

UCHWAŁA NR
RADY MIASTA SZCZECIN
z dnia 2016 r.

w sprawie zmiany Wieloletniego Programu Rozwoju Szczecina 2016-2020 z perspektywą do roku 2023

Na podstawie art. 18 ust. 2 pkt 4 ustawy z dnia 8 marca 1990 r. o samorządzie gminnym (t.j. Dz. U. z 2016 r., poz. 446) oraz Uchwały Nr XIV/320/11 Rady Miasta Szczecin z dnia 19 grudnia 2011 r. w sprawie przyjęcia Strategii Rozwoju Szczecina 2025, Rada Miasta Szczecin uchwala, co następuje:

§ 1. W Uchwale Nr XIV/330/15 Rady Miasta Szczecin z dnia 15 grudnia 2015 r. w sprawie uchwalenia Wieloletniego Programu Rozwoju Szczecina 2016-2020 z perspektywą do roku 2023, wprowadza się następującą zmianę: załącznik „Wieloletni Program Rozwoju Szczecina 2015-2019 z perspektywą do roku 2023. Zestawienie projektów i zadań majątkowych realizowanych przez Miasto Szczecin” otrzymuje brzmienie jak w Załączniku do niniejszej Uchwały.

§ 2. Wykonanie uchwały powierza się Prezydentowi Miasta Szczecin.

§ 3. Uchwała wchodzi w życie z dniem podjęcia.

Załącznik do Uchwały Nr

Rady Miasta Szczecin

z dnia 2016r.

Wieloletni Program Rozwoju Szczecina 2016-2020 z perspektywą do roku 2023. Zestawienie zadań majątkowych realizowanych przez Miasto Szczecin.

Nazwa zadania / Cel nadrzędny Ranga 1	Cel SRS 2025 Ranga 2	Cel SRS 2025 Ranga 3	Planowane nakłady ogółem (2016-2023)	Planowane nakłady 2016	Prognozowane nakłady w latach 2017-2023						
					2017	2018	2019	2020	2021	2022	2023
Suma			3 642 934 837	491 005 540	590 741 538	664 901 576	525 362 543	378 811 482	429 581 482	215 030 676	347 500 000
<i>dotacje</i>			<i>56 402 808</i>	<i>30 488 214</i>	<i>16 902 802</i>	<i>6 481 792</i>	<i>1 720 000</i>	<i>810 000</i>			
<i>partycypacja</i>			<i>5 322 000</i>	<i>1 200 000</i>	<i>1 622 000</i>	<i>500 000</i>	<i>250 000</i>		<i>750 000</i>	<i>500 000</i>	
<i>środki pomocowe UE</i>			<i>1 621 655 086</i>	<i>5 473 620</i>	<i>97 007 122</i>	<i>258 679 729</i>	<i>295 909 022</i>	<i>261 833 259</i>	<i>310 672 759</i>	<i>141 779 575</i>	<i>250 300 000</i>
<i>własne</i>			<i>1 959 327 639</i>	<i>453 616 402</i>	<i>475 209 614</i>	<i>399 240 055</i>	<i>227 233 521</i>	<i>115 918 223</i>	<i>118 158 723</i>	<i>72 751 101</i>	<i>97 200 000</i>
<i>własne-dofinansowanie zleconych</i>			<i>227 304</i>	<i>227 304</i>							
Suma			3 642 934 837	491 005 540	590 741 538	664 901 576	525 362 543	378 811 482	429 581 482	215 030 676	347 500 000
I. Szczecin - miasto wysokiej jakości życia			578 364 594	185 048 932	222 457 897	119 824 515	25 123 250	7 760 000	8 150 000	6 000 000	4 000 000
I.1 Ochrona oraz wykorzystanie walorów przyrodniczych			110 948 245	27 440 009	39 463 708	28 044 528	5 000 000		3 000 000	4 000 000	4 000 000
dotacje			32 458 800	16 765 758	10 959 250	4 733 792					
środki pomocowe UE			33 423 000	425 000	11 250 000	12 398 000			2 550 000	3 400 000	3 400 000
własne			45 066 445	10 249 251	17 254 458	10 912 736	5 000 000		450 000	600 000	600 000
I.2. Rewitalizacja i rozwój przestrzeni miejskiej			304 884 220	124 542 888	114 509 332	38 072 000	13 950 000	6 810 000	5 000 000	2 000 000	
dotacje			12 462 842	4 696 090	3 688 752	1 648 000	1 620 000	810 000			
partycypacja			3 500 000		1 000 000	500 000	500 000	250 000	750 000	500 000	
środki pomocowe UE			23 000 000	2 400 000	9 050 000	9 850 000		1 700 000			
własne			265 921 378	117 446 798	100 770 580	26 074 000	11 830 000	4 050 000	4 250 000	1 500 000	
I.3. Wspieranie rozwoju efektywnych usług społecznych			162 532 129	33 066 035	68 484 857	53 707 987	6 173 250	950 000	150 000		
dotacje			4 232 866	4 232 866							
środki pomocowe UE			20 855 207	1 648 620	10 898 713	8 307 874					
własne			137 216 752	26 957 245	57 586 144	45 400 113	6 173 250	950 000	150 000		
własne-dofinansowanie zleconych			227 304	227 304							
II. Szczecin - miasto nowoczesnej, konkurencyjnej i innowacyjnej gospodarki			186 497 444	23 342 044	40 970 000	59 835 400	17 400 000	4 950 000		10 000 000	30 000 000
II.1. Wspieranie rozwoju biznesu lokalnego i dopływu inwestycji zewnętrznych			72 490 000	1 450 000	17 040 000	14 000 000				10 000 000	30 000 000
partycypacja			622 000		622 000						
środki pomocowe UE			32 882 000		6 102 000	6 780 000				5 000 000	15 000 000
własne			38 986 000	1 450 000	10 316 000	7 220 000				5 000 000	15 000 000
II.2. Podnoszenie innowacyjności przedsiębiorstw			6 260 400		380 000	5 880 400					
własne			6 260 400		380 000	5 880 400					
II.3. Zdyktalizowanie rozwoju turystyki z wykorzystaniem zasobów przyrodniczych i dziedzictwa historyczno-kulturowego			107 747 044	21 892 044	23 550 000	39 955 000	17 400 000	4 950 000			
środki pomocowe UE			37 589 000		7 225 000	12 089 000	14 450 000	3 825 000			
własne			70 158 044	21 892 044	16 325 000	27 866 000	2 950 000	1 125 000			

Nazwa zadania / Cel nadrzędny Ranga 1	Cel SRS 2025 Ranga 2	Cel SRS 2025 Ranga 3	Planowane nakłady ogółem (2016-2023)	Planowane nakłady 2016	Prognozowane nakłady w latach 2017-2023						
					2017	2018	2019	2020	2021	2022	2023
III. Szczecin - miasto o wysokim potencjale kapitału intelektualnego			311 126 733	88 054 204	94 870 700	60 101 829	30 350 000	23 980 000	13 770 000		
III.1. Budowanie kapitału społecznego szczecinian, wzrost zaufania między ludźmi, poprawa relacji Miasto-Obywatel oraz pobudzanie aktywności społecznej			153 639 778	27 547 249	27 640 700	30 351 829	30 350 000	23 980 000	13 770 000		
środki pomocowe UE			19 600 914	1 000 000	5 305 000	5 845 914	5 160 000	1 290 000	1 000 000		
własne			134 038 864	26 547 249	22 335 700	24 505 915	25 190 000	22 690 000	12 770 000		
III.2. Wspieranie rozwoju szczecińskiego ośrodka naukowego oraz współpracy środowisk nauki, gospodarki, kultury, sportu oraz lokalnych elit			833 825	833 825							
własne			833 825	833 825							
III.3. Poszerzanie zakresu, dostępności i jakości edukacji			156 653 130	59 673 130	67 230 000	29 750 000					
dotacje			3 648 300	1 493 500	2 154 800						
własne			153 004 830	58 179 630	65 075 200	29 750 000					
IV. Szczecin - atrakcyjne miasto metropolitalne			2 566 946 066	194 560 360	232 442 941	425 139 832	452 489 293	342 121 482	407 661 482	199 030 676	313 500 000
IV.2. Poprawa dostępności transportowej i układu komunikacyjnego miasta			2 419 933 922	175 552 956	201 495 341	363 382 692	447 189 293	334 621 482	400 161 482	191 530 676	306 000 000
dotacje			3 200 000	3 200 000							
partycypacja			1 200 000	1 200 000							
środki pomocowe UE			1 446 334 965		44 766 409	197 848 941	276 299 022	255 018 259	307 122 759	133 379 575	231 900 000
własne			969 198 957	171 152 956	156 728 932	165 533 751	170 890 271	79 603 223	93 038 723	58 151 101	74 100 000
IV.3. Wspieranie rozwoju i harmonizacja metropolitalnych funkcji Szczecina oraz realizacja projektów budujących prestiż miasta			147 012 144	19 007 404	30 947 600	61 757 140	5 300 000	7 500 000	7 500 000	7 500 000	7 500 000
dotacje			400 000	100 000	100 000	100 000	100 000				
środki pomocowe UE			7 970 000		2 410 000	5 560 000					
własne			138 642 144	18 907 404	28 437 600	56 097 140	5 200 000	7 500 000	7 500 000	7 500 000	7 500 000
I.1 Ochrona oraz wykorzystanie walorów przyrodniczych			110 948 245	27 440 009	39 463 708	28 044 528	5 000 000		3 000 000	4 000 000	4 000 000
dotacje			32 458 800	16 765 758	10 959 250	4 733 792					
środki pomocowe UE			33 423 000	425 000	11 250 000	12 398 000			2 550 000	3 400 000	3 400 000
własne			45 066 445	10 249 251	17 254 458	10 912 736	5 000 000		450 000	600 000	600 000
majątkowe			110 948 245	27 440 009	39 463 708	28 044 528	5 000 000		3 000 000	4 000 000	4 000 000
WGKIOŚ			32 569 570	17 645 607	10 857 556	4 066 407					
Program gospodarki deszczowej			1 985 000	1 285 000	700 000						
własne			1 985 000	1 285 000	700 000						
Utworzenie "Centrum Edukacji Ekologicznej Szmaragdowe - Źdroje" w Szczecinie			5 385 506	2 285 506	3 100 000						
własne			5 385 506	2 285 506	3 100 000						
Zmniejszenie zanieczyszczeń powietrza w Szczecinie - Etap III - Program KAWKA			2 550 721	765 216	765 216	1 020 289					
dotacje			2 333 354	700 006	700 006	933 342					
własne			217 367	65 210	65 210	86 947					
Ekologiczna gospodarka odpadami dla Szczecina			36 264	36 264							
własne			36 264	36 264							
Budowa kanalizacji deszczowej w ul. Leopolda Okulickiego			240 000		240 000						
własne			240 000		240 000						
Modernizacja mostku na Rusałce			60 000	60 000							
własne			60 000	60 000							
Pływająca Rusałka - powrót łodzi wiostowych na Jezioro Rusałka oraz aranżacja brzegu i wyspy			570 000	570 000							
własne			570 000	570 000							
Polepszenie dostępności turystycznej lasów miejskich Szczecina			2 207 675	207 675	750 000	1 250 000					
własne			2 207 675	207 675	750 000	1 250 000					
Przebudowa kanalizacji deszczowej na ul. Romera - Benesza			750 000	750 000							
własne			750 000	750 000							
Remont alei Fałata w Parku Kasprowicza w Szczecinie			4 292 325	292 325	3 000 000	1 000 000					
własne			4 292 325	292 325	3 000 000	1 000 000					

Nazwa zadania / Cel nadrzędny Ranga 1	Cel SRS 2025 Ranga 2	Cel SRS 2025 Ranga 3	Planowane nakłady ogółem (2016-2023)	Planowane nakłady 2016	Prognozowane nakłady w latach 2017-2023						
					2017	2018	2019	2020	2021	2022	2023
Wspomaganie realizacji zadań modernizacyjnych i inwestycyjnych służących ochronie środowiska i gospodarce wodnej			300 000	300 000							
własne			300 000	300 000							
Likwidacja niskiej emisji wspierająca wzrost efektywności energetycznej i rozwój rozproszonych odnawialnych źródeł energii. Część 1 - Program pilotażowy - KAWKA - Gmina Miasto Szczecin	01.02	04.03	1 521 711	1 521 711							
dotacje			1 521 711	1 521 711							
Zmniejszenie zanieczyszczeń powietrza w Szczecinie - Etap II - Program KAWKA	01.02	04.03	12 670 368	9 571 910	2 302 340	796 118					
dotacje			11 505 653	8 654 749	2 160 884	690 020					
własne			1 164 715	917 161	141 456	106 098					
WMIRSPN			23 140 947	6 296 674	13 506 152	3 338 121					
Zmniejszenie zanieczyszczeń powietrza w Szczecinie - Etap III - Program KAWKA			2 430 204	729 061	729 061	972 082					
dotacje			2 223 091	666 927	666 927	889 237					
własne			207 113	62 134	62 134	82 845					
Likwidacja niskiej emisji wspierająca wzrost efektywności energetycznej i rozwój rozproszonych odnawialnych źródeł energii. Część 1 - Program pilotażowy - KAWKA - Gmina Miasto Szczecin	01.02	04.03	645 040	645 040							
dotacje			56 140	56 140							
własne			588 900	588 900							
Zmniejszenie zanieczyszczeń powietrza w Szczecinie - Etap II - Program KAWKA	01.02	04.03	20 065 703	4 922 573	12 777 091	2 366 039					
dotacje			13 795 057	4 142 431	7 431 433	2 221 193					
własne			6 270 646	780 142	5 345 658	144 846					
WSS			1 133 501	1 133 501							
Zmniejszenie zanieczyszczeń powietrza w Szczecinie - Etap III - Program KAWKA			29 520	29 520							
dotacje			14 760	14 760							
własne			14 760	14 760							
Zmniejszenie zanieczyszczeń powietrza w Szczecinie - Etap II - Program KAWKA	01.02	04.03	1 103 981	1 103 981							
dotacje			607 190	607 190							
własne			496 791	496 791							
BS			11 700 000	600 000	100 000			3 000 000	4 000 000	4 000 000	
Mare Dambiensis			11 200 000	100 000	100 000			3 000 000	4 000 000	4 000 000	
środki pomocowe UE			9 350 000					2 550 000	3 400 000	3 400 000	
własne			1 850 000	100 000	100 000			450 000	600 000	600 000	
Projekt i wykonanie Stacji Wodnej Podjuchy nad Regalicą			500 000	500 000							
własne			500 000	500 000							
WOŚ			11 230 627	1 230 627	5 000 000	5 000 000					
Rozwój i zwiększenie wykorzystania energii słonecznej w miejskich jednostkach organizacyjnych – etap II			10 500 000	500 000	5 000 000	5 000 000					
środki pomocowe UE			8 925 000	425 000	4 250 000	4 250 000					
własne			1 575 000	75 000	750 000	750 000					
Zmniejszenie zanieczyszczeń powietrza w Szczecinie - Etap II - Program KAWKA	01.02	04.03	730 627	730 627							
dotacje			401 844	401 844							
własne			328 783	328 783							

Nazwa zadania / Cel nadrzędny Ranga 1	Cel SRS 2025 Ranga 2	Cel SRS 2025 Ranga 3	Planowane nakłady ogółem (2016-2023)	Planowane nakłady 2016	Prognozowane nakłady w latach 2017-2023						
					2017	2018	2019	2020	2021	2022	2023
WIM			31 173 600	533 600	10 000 000	15 640 000	5 000 000				
Budowa ogrodu zamiennego na Wyspie Puckiej			115 000	115 000							
własne			115 000	115 000							
Przebudowa ul.Twardowskiego			9 020 000	20 000		4 000 000	5 000 000				
własne			9 020 000	20 000		4 000 000	5 000 000				
Budowa kanalizacji deszczowej w ul. Kniewskiej i Lubczyńskiej wraz z infrastrukturą towarzyszącą oraz przebudowa ul. Lubczyńskiej i Goleniowskiej	02.01		22 038 600	398 600	10 000 000	11 640 000					
środki pomocowe UE			15 148 000		7 000 000	8 148 000					
własne			6 890 600	398 600	3 000 000	3 492 000					
I.2. Rewitalizacja i rozwój przestrzeni miejskiej			304 884 220	124 542 888	114 509 332	38 072 000	13 950 000	6 810 000	5 000 000	2 000 000	
dotacje			12 462 842	4 696 090	3 688 752	1 648 000	1 620 000	810 000			
partycypacja			3 500 000		1 000 000	500 000	500 000	250 000	750 000	500 000	
środki pomocowe UE			23 000 000	2 400 000	9 050 000	9 850 000		1 700 000			
własne			265 921 378	117 446 798	100 770 580	26 074 000	11 830 000	4 050 000	4 250 000	1 500 000	
majątkowe			304 884 220	124 542 888	114 509 332	38 072 000	13 950 000	6 810 000	5 000 000	2 000 000	
WMIRSPN			101 279 530	50 007 535	33 521 995	9 050 000	5 890 000	2 810 000			
Budynki do dyspozycji Gminy - ul. Koszarowa			15 951 001	3 425 000	4 646 001	4 180 000	2 890 000	810 000			
dotacje			6 694 752	828 000	1 788 752	1 648 000	1 620 000	810 000			
własne			9 256 249	2 597 000	2 857 249	2 532 000	1 270 000				
Budynki do dyspozycji Gminy - ul. Królowej Jadwigi			4 071 000	1 230 000	2 841 000						
dotacje			1 900 000		1 900 000						
własne			2 171 000	1 230 000	941 000						
Budowa schodów i chodnika na Wzgórzu Hetmańskim (w pobliżu budynku ul. 9-Maja 8 w kierunku kościoła p.w. Matki Bożej Jasnogórskiej)			50 000	50 000							
własne			50 000	50 000							
Modernizacja budynków zasobu Wspólnot Mieszkaniowych z udziałem Gminy Miasto Szczecin objętego funduszem remontowym			15 031 400	15 031 400							
własne			15 031 400	15 031 400							
Modernizacje i remonty obiektów na terenach nieposiadających zarządcy			300 000	300 000							
własne			300 000	300 000							
Osiedle przy ul. Pokładowej - podwyższenie kapitału TBS-P			4 890 000		4 890 000						
własne			4 890 000		4 890 000						
Osiedle przy ul. Wschodniej - Sąsiedzkiej - podwyższenie kapitału TBS-P			4 788 000		4 788 000						
własne			4 788 000		4 788 000						
Osiedle Wrzosowe Wzgórze przy ul. Szosa Polska i ul. Polickiej - podwyższenie kapitału STBS			7 895 394		7 895 394						
własne			7 895 394		7 895 394						
Pozyskiwanie, modernizacja budynków i wolnych lokali mieszkalnych			21 819 000	17 049 000		1 870 000					
własne			21 819 000	17 049 000	2 900 000	1 870 000					
Program Zielone podwórka i przedogródki			10 000 000	2 000 000	2 000 000	2 000 000	2 000 000	2 000 000			
własne			10 000 000	2 000 000	2 000 000	2 000 000	2 000 000	2 000 000			
Przyłączenie budynków do nowej sieci wodno-kanalizacyjnej			960 000	960 000							
własne			960 000	960 000							
Utwardzenie działek gminnych - miejsca parkingowe			100 635	100 635							
własne			100 635	100 635							
Zabudowa mieszkalno-usługowa przy ul. Kusocińskiego/Sowińskiego/Głowackiego - podwyższenie kapitału TBS-P			1 561 600		1 561 600						
własne			1 561 600		1 561 600						

Nazwa zadania / Cel nadrzędny Ranga 1	Cel SRS 2025 Ranga 2	Cel SRS 2025 Ranga 3	Planowane nakłady ogółem (2016-2023)	Planowane nakłady 2016	Prognozowane nakłady w latach 2017-2023						
					2017	2018	2019	2020	2021	2022	2023
Zarządzanie nieruchomościami			150 000	150 000							
własne			150 000	150 000							
Fundusz pożyczkowy dla wspólnot mieszkaniowych	03.01		6 000 000	2 000 000	2 000 000	1 000 000	1 000 000				
własne			6 000 000	2 000 000	2 000 000	1 000 000	1 000 000				
Przygotowanie nieruchomości	04.02		7 711 500	7 711 500							
własne			7 711 500	7 711 500							
WZKIOL			5 165 148	5 165 148							
Termomodernizacja budynków Komendy Miejskiej Państwowej Straży Pożarnej w Szczecinie			3 868 090	3 868 090							
dotacje			3 868 090	3 868 090							
Modernizacja obiektów Komendy Miejskiej Państwowej Straży Pożarnej			1 297 058	1 297 058							
własne			1 297 058	1 297 058							
WIM			68 173 519	12 254 449	33 219 070	13 000 000	3 700 000	1 000 000	3 000 000	2 000 000	
Osiedle Warszawo			10 893 895	3 542 825	2 651 070	3 000 000	1 700 000				
własne			10 893 895	3 542 825	2 651 070	3 000 000	1 700 000				
Osiedle Żelechowa			14 000 000	200 000	3 800 000	2 000 000	2 000 000	1 000 000	3 000 000	2 000 000	
partycypacja			3 500 000		1 000 000	500 000	500 000	250 000	750 000	500 000	
własne			10 500 000	200 000	2 800 000	1 500 000	1 500 000	750 000	2 250 000	1 500 000	
Willa Lentza, Etap II - Modernizacja obiektu			16 400 000	400 000	8 000 000	8 000 000					
środki pomocowe UE			13 600 000		6 800 000	6 800 000					
własne			2 800 000	400 000	1 200 000	1 200 000					
Dokumentacja i pozyskanie terenów			200 000	200 000							
własne			200 000	200 000							
Osiedle Glinki			20 700 000	4 000 000	16 700 000						
własne			20 700 000	4 000 000	16 700 000						
Osiedle Kijewo III			5 829 624	3 761 624	2 068 000						
własne			5 829 624	3 761 624	2 068 000						
Rewitalizacja Stawu Brodowskiego i okolicznych terenów			150 000	150 000							
własne			150 000	150 000							
WGKIÓS			88 900 626	34 044 850	35 473 776	12 022 000	4 360 000	1 000 000	2 000 000		
Rozbudowa sieci EKOPORTÓW wraz z wyposażeniem i usprawnienie systemu obsługi mieszkańców w Gminie Miasto Szczecin			6 293 776	3 050 000	3 243 776						
środki pomocowe UE			1 500 000	1 500 000							
własne			4 793 776	1 550 000	3 243 776						
Aleja Kwiatowa w kwiatkach			300 000	300 000							
własne			300 000	300 000							
Budowa chodnika na ul. Falskiego			250 000	250 000							
własne			250 000	250 000							
Budowa chodnika na ul. Krzemiennej do przychodni			150 000	150 000							
własne			150 000	150 000							
Budowa chodnika na ul. Zielonej			100 000	100 000							
własne			100 000	100 000							
Budowa chodnika pomiędzy ulicami Grzymańską i Robotniczą			50 000	50 000							
własne			50 000	50 000							
Budowa chodnika przy skrzyżowaniu ul. Grzymańskiej i Dębogórskiej			127 457	127 457							
własne			127 457	127 457							
Budowa chodników na Osiedlu Bukowo			3 590 000	750 000	880 000	1 100 000	860 000				
własne			3 590 000	750 000	880 000	1 100 000	860 000				
Budowa ciągu spacerowego - Park Przygodna			370 000	370 000							
własne			370 000	370 000							
Budowa ekranu akustycznego w ciągu ul. Szosa Polska (ul. Cztery Pory Roku)			600 000	600 000							
własne			600 000	600 000							

Nazwa zadania / Cel nadrzędny Ranga 1	Cel SRS 2025 Ranga 2	Cel SRS 2025 Ranga 3	Planowane nakłady ogółem (2016-2023)	Planowane nakłady 2016	Prognozowane nakłady w latach 2017-2023							
					2017	2018	2019	2020	2021	2022	2023	
Budowa jednostronnego chodnika na ul. Rymarskiej			100 000	100 000								
własne			100 000	100 000								
Budowa kanalizacji teletechnicznej wzdłuż ul. 26 Kwietnia dla sieci monitoringu miejskiego			220 000	20 000	200 000							
własne			220 000	20 000	200 000							
Budowa miejsc parkingowych oraz zagospodarowanie terenu na skrzyżowaniu ulicy Santockiej i Witkiewicza			50 000	50 000								
własne			50 000	50 000								
Budowa oświetlenia przy ul. Tynieckiej wraz z modernizacją nawierzchni			245 000	245 000								
własne			245 000	245 000								
Budowa oświetlenia przy ul. Zbójnickiej			130 000	130 000								
własne			130 000	130 000								
Budowa oświetlenia w ciągu ulicy Owocowej wraz z modernizacją chodników			900 000	900 000								
własne			900 000	900 000								
Budowa oświetlenia wraz z modernizacją chodnika w ciągu ul. Brodzińskiego od ul. Karola Makuszyńskiego do ul. Św. Stanisława Kostki			150 000	150 000								
własne			150 000	150 000								
Budowa schodów przy ul. Leśnej w stronę ul. Nad Odrą			200 000	200 000								
własne			200 000	200 000								
Budowa schodów przy ul. Wojciechowskiego			340 000	340 000								
własne			340 000	340 000								
Chodnik przy ul. Gryfińskiej (od ul. Struga do ul. Hangarowej)			150 000	150 000								
własne			150 000	150 000								
Modernizacja chodnika na al. Powstańców Wielkopolskich			410 000	410 000								
własne			410 000	410 000								
Modernizacja chodnika przy Gimnazjum nr 18			100 000	100 000								
własne			100 000	100 000								
Modernizacja chodników przy ul. Olchowej			80 000	80 000								
własne			80 000	80 000								
Modernizacja chodników przy ul. Rugiańskiej, ul. Komuny Paryskiej			302 940	302 940								
własne			302 940	302 940								
Modernizacja oświetlenia zewnętrznego na pętlach komunikacji miejskiej			400 000	400 000								
własne			400 000	400 000								
Oświetlenie i chodniki w ciągu ul. Rostockiej			1 300 000	100 000	1 200 000							
własne			1 300 000	100 000	1 200 000							
Oświetlenie ścieżki sportowo - rekreacyjnej w Lasku Arkońskim w rejonie Jeziora Goplana i Arkonki			116 561	116 561								
własne			116 561	116 561								
Oświetlenie ul. Ceglanej			70 000	70 000								
własne			70 000	70 000								
Oświetlenie ul. Chmielnej, Borsuczej, Skrajnej, Śpiewnej			290 000	290 000								
własne			290 000	290 000								
Oświetlenie ul. Gen. Maczka			110 000	110 000								
własne			110 000	110 000								
Oświetlenie ul. Lechickiej i Zamieć			80 000	80 000								
własne			80 000	80 000								
Oświetlenie ul. Miedzianej			90 000	90 000								
własne			90 000	90 000								
Oświetlenie ul. Puckiej			350 000		350 000							
własne			350 000		350 000							

Nazwa zadania / Cel nadrzędny Ranga 1	Cel SRS 2025 Ranga 2	Cel SRS 2025 Ranga 3	Planowane nakłady ogółem (2016-2023)	Planowane nakłady 2016	Prognozowane nakłady w latach 2017-2023							
					2017	2018	2019	2020	2021	2022	2023	
Oświetlenie ul. Rugiańskiej			55 000	55 000								
własne			55 000	55 000								
Oświetlenie ul. Topazowej			100 000	100 000								
własne			100 000	100 000								
Park Majowe			5 300 000	1 500 000	3 800 000							
własne			5 300 000	1 500 000	3 800 000							
Parking na Osiedlu Majowe			30 000	30 000								
własne			30 000	30 000								
Poprawa estetyki na Rynku Siennym			100 000	100 000								
własne			100 000	100 000								
Program remontów i przebudowy fontann i basenów ppoż.			349 365	349 365								
własne			349 365	349 365								
Przebudowa chodnika przy ul. Łubinowej			588 500	588 500								
własne			588 500	588 500								
Przebudowa chodników wokół Dworca PKP			900 000	900 000								
własne			900 000	900 000								
Przebudowa strumienia Osówka			850 000	150 000	700 000							
własne			850 000	150 000	700 000							
Przekształcenie basenu p.poż przy pl. Matki Teresy z Kalkuty na parking			1 000 000				1 000 000					
własne			1 000 000				1 000 000					
Remont chodnika na ul. Mazurskiej (od ul. Śląskiej do Al. Jana Pawła II)			424 000	424 000								
własne			424 000	424 000								
Remont chodnika na ul. Olkuskiej			219 000	219 000								
własne			219 000	219 000								
Remont chodnika przy ul. Ostrawickiej od skrzyżowania z al. Woj. Polskiego (wzdłuż parku R. Łyczywka) do skrzyżowania z ul. Siemiradzkiego (przy GM nr 10)			150 000	150 000								
własne			150 000	150 000								
Remont chodnika przy złobku miejskim przy ul. Kazimierza Królewicza			150 000	150 000								
własne			150 000	150 000								
Remont chodnika w ciągu ul. Parkowej od ul. Malczewskiego wzdłuż Parku Żeromskiego			180 000	180 000								
własne			180 000	180 000								
Remont i uporządkowanie parku im. Łyczywka oraz chodnika wokół parku			1 384 625	1 384 625								
własne			1 384 625	1 384 625								
Remont rzeźby zraszanej wodą - fontanna LABIRYNT			150 000	150 000								
własne			150 000	150 000								
Rewitalizacja amfiteatru w Żydowcach			2 500 000	100 000		2 400 000						
własne			2 500 000	100 000		2 400 000						
Rewitalizacja i renowacja ul. Piłsudskiego od Placu Rodła do ul. Mazurskiej			190 000	190 000								
własne			190 000	190 000								
Rewitalizacja parku im. Karpińskiego przy ul. Niemierzyńskiej			559 620	559 620								
własne			559 620	559 620								
Rewitalizacja Placu Batorego			5 000 000	2 500 000	2 500 000							
własne			5 000 000	2 500 000	2 500 000							
Rewitalizacja placu Wolności / Park przy ul. Karpiej			750 000		350 000	400 000						
własne			750 000		350 000	400 000						
Rewitalizacja Stawu w Parku Leśnym Kijewo			850 000		50 000	300 000	500 000					
własne			850 000		50 000	300 000	500 000					
Rewitalizacja terenu byłego cmentarza przy ul. Ostrowskiej			650 000	650 000								
własne			650 000	650 000								

Nazwa zadania / Cel nadrzędny Ranga 1	Cel SRS 2025 Ranga 2	Cel SRS 2025 Ranga 3	Planowane nakłady ogółem (2016-2023)	Planowane nakłady 2016	Prognozowane nakłady w latach 2017-2023							
					2017	2018	2019	2020	2021	2022	2023	
Skwer przy Liceum Plastycznym			92 793	92 793								
własne			92 793	92 793								
Skwer przy ul. Królewskiego I Kruczej			80 000	80 000								
własne			80 000	80 000								
Uporządkowanie parku osiedlowego przy ulicy Witkiewicza, 26-go Kwietnia			259 929	259 929								
własne			259 929	259 929								
Wykonanie monitoringu na szczecińskich bulwarach			530 000	530 000								
własne			530 000	530 000								
Zagospodarowanie Parku Lipy			40 000	40 000								
własne			40 000	40 000								
Zagospodarowanie Skweru Kuklińskiego			550 000	550 000								
własne			550 000	550 000								
Zagospodarowanie starych cmentarzy w Skolwinie			34 988	34 988								
własne			34 988	34 988								
Zagospodarowanie terenu przy Jelenim Stawie wraz z siłownią pod chmurką			100 000	100 000								
własne			100 000	100 000								
Zagospodarowanie terenu przy Szkole Podstawowej nr 45			30 000	30 000								
własne			30 000	30 000								
Zagospodarowanie terenu wokół Rubinowego Stawu			700 000	700 000								
własne			700 000	700 000								
Zagospodarowanie terenu zieleni w rejonie ulic Heleny i Reja			800 000		600 000	200 000						
własne			800 000		600 000	200 000						
Budowa oświetlenia prz ul. Harnasiów	01.01		145 000	145 000								
własne			145 000	145 000								
Oświetlenie ul. Bogumińskiej	01.01		400 000	400 000								
własne			400 000	400 000								
Oświetlenie ul. Młodzieży Polskiej	01.01		107 700	107 700								
własne			107 700	107 700								
Oświetlenie ulic: Cyprysowa, Dzikiej Róży, Stokrotki	01.01		357 201	357 201								
własne			357 201	357 201								
Przebudowa Parku im. S. Nadratowskiego	01.01		690 000	190 000	500 000							
własne			690 000	190 000	500 000							
Przebudowa nabrzeża Starówka	01.01	02.03	20 331 920	5 331 920	15 000 000							
własne			20 331 920	5 331 920	15 000 000							
Budowa chodnika do boiska przy ul. Marynarskiej	04.02		185 000	185 000								
własne			185 000	185 000								
Budowa chodnika od mostu kolejowego ul. Kanał Parnicki	04.02		215 000	215 000								
własne			215 000	215 000								
Budowa miejsc parkingowych przy CKS Słoneczne	04.02		300 000	300 000								
własne			300 000	300 000								
Kompleksowa modernizacja chodników, miejsc parkingowych i nawierzchni dróg w kwartale ulic: Królowej Jadwigi/Matkowskiego/Bogusława/Bohaterów Getta Warszawskiego/Ściegiennego	04.02		9 522 000	3 000 000	3 000 000	3 522 000						
własne			9 522 000	3 000 000	3 000 000	3 522 000						
Modernizacja chodników i nawierzchni dróg w kwartale ulic: Bolesława Śmiałego/Ściegiennego/Pocztowa/Zólkiewskiego/Chodkiewicza	04.02		12 000 000		3 000 000	3 000 000	3 000 000	1 000 000	2 000 000			
własne			12 000 000		3 000 000	3 000 000	3 000 000	1 000 000	2 000 000			
Modernizacja obiektów mostowych	04.02		118 951	118 951								
własne			118 951	118 951								
Program doświetlenia niebezpiecznych przejść dla pieszych	04.02		368 000	368 000								
własne			368 000	368 000								

Nazwa zadania / Cel nadrzędny Ranga 1	Cel SRS 2025 Ranga 2	Cel SRS 2025 Ranga 3	Planowane nakłady ogółem (2016-2023)	Planowane nakłady 2016	Prognozowane nakłady w latach 2017-2023						
					2017	2018	2019	2020	2021	2022	2023
Przygotowanie nieruchomości	04.02		446 300	246 300	100 000	100 000					
własne			446 300	246 300	100 000	100 000					
Zagospodarowanie terenu przy stacji PKP w Zdrojach	04.02		50 000	50 000							
własne			50 000	50 000							
WUIAB			6 900 000	1 900 000	3 000 000	2 000 000					
Modelowa rewitalizacja obszaru przestrzeni publicznej i zabudowy śródmiejskiego odcinka Alei Wojska Polskiego w Szczecinie			5 000 000	1 000 000	2 500 000	1 500 000					
środki pomocowe UE			4 500 000	900 000	2 250 000	1 350 000					
własne			500 000	100 000	250 000	150 000					
Estetyzacja miasta			400 000	400 000							
własne			400 000	400 000							
Niwelacja błędów infrastrukturalnych poprzez "sztukę ulicy" - StreetArt			1 500 000	500 000	500 000	500 000					
własne			1 500 000	500 000	500 000	500 000					
BOU			17 872 000	8 872 000	9 000 000						
Modernizacja gmachu Urzędu Miasta			17 872 000	8 872 000	9 000 000						
własne			17 872 000	8 872 000	9 000 000						
WSS			589 491	295 000	294 491						
Udziały w spółkach - STBS Sp. z o.o.			589 491	295 000	294 491						
własne			589 491	295 000	294 491						
WK			4 250 000	250 000		2 000 000		2 000 000			
Zagospodarowanie zespołu obiektów postoczniowych wraz ze świetlicą			150 000	150 000							
własne			150 000	150 000							
Willa Gruneberga - modernizacja obiektu	01.03	04.03	4 100 000	100 000		2 000 000		2 000 000			
środki pomocowe UE			3 400 000			1 700 000		1 700 000			
własne			700 000	100 000		300 000		300 000			
WZiON			11 753 906	11 753 906							
Przygotowanie nieruchomości	04.02		11 753 906	11 753 906							
własne			11 753 906	11 753 906							
I.3. Wspieranie rozwoju efektywnych usług społecznych											
dotacje			162 532 129	33 066 035	68 484 857	53 707 987	6 173 250	950 000	150 000		
środki pomocowe UE			4 232 866	4 232 866							
własne			20 855 207	1 648 620	10 898 713	8 307 874					
własne-dofinansowanie zleconych			137 216 752	26 957 245	57 586 144	45 400 113	6 173 250	950 000	150 000		
majątkowe			227 304	227 304							
WS			28 748 793	13 895 947	11 039 729	3 113 117	350 000	350 000			
Budowa Hali Tenisowej przy al. Wojska Polskiego			9 195 947	9 195 947							
dotacje			1 970 100	1 970 100							
własne			7 225 847	7 225 847							
Modernizacja stadionu lekkoatletycznego im. W. Maniaka przy ul. Litewskiej			4 700 000	2 500 000	2 200 000						
dotacje			1 500 000	1 500 000							
własne			3 200 000	1 000 000	2 200 000						
Budowa boiska wielofunkcyjnego przy ul. Budziszyskiej			500 000	50 000	450 000						
własne			500 000	50 000	450 000						
Budowa boiska wielofunkcyjnego przy ul. Pokoju			50 000	50 000							
własne			50 000	50 000							
Budowa boiska ze sztuczną nawierzchnią przy ul. Tenisowej			100 000	100 000							
własne			100 000	100 000							
Budowa oświetlenia boiska przy ul. Stolczyńskiej			310 000	310 000							
własne			310 000	310 000							
Budowa przyłącza i instalacji podlewania boiska przy ul. Stolczyńskiej			100 000	100 000							
własne			100 000	100 000							

Nazwa zadania / Cel nadrzędny Ranga 1	Cel SRS 2025 Ranga 2	Cel SRS 2025 Ranga 3	Planowane nakłady ogółem (2016-2023)	Planowane nakłady 2016	Prognozowane nakłady w latach 2017-2023							
					2017	2018	2019	2020	2021	2022	2023	
Budowa przyłącza kanalizacji sanitarnej na terenie Centrum Żeglarskiego			121 000	121 000								
własne			121 000	121 000								
Budowa Zespołu Boisk na Bandurskiego			6 300 000	460 000	3 840 000	2 000 000						
własne			6 300 000	460 000	3 840 000	2 000 000						
Modernizacja hali sportowej ul. Twardowskiego			100 000	100 000								
własne			100 000	100 000								
Modernizacja i budowa boisk, stadionów i obiektów sportowych			1 080 000	280 000	200 000	200 000	200 000	200 000				
własne			1 080 000	280 000	200 000	200 000	200 000	200 000				
Modernizacja obiektu sportowego WISKORD			250 000	250 000								
własne			250 000	250 000								
MOSRiR - zakupy inwestycyjne			700 000	100 000	150 000	150 000	150 000	150 000				
własne			700 000	100 000	150 000	150 000	150 000	150 000				
Termomodernizacja Budynków Użyteczności Publicznej			4 531 846	179 000	3 589 729	763 117						
własne			4 531 846	179 000	3 589 729	763 117						
Wymiana parkietu na hali przy ul. Narutowicza			610 000		610 000							
własne			610 000		610 000							
Zakup urządzeń identyfikujących na Stadionie Miejskim im. F.Krygiera			100 000	100 000								
własne			100 000	100 000								
WIM			41 500 000	3 200 000	16 600 000	16 100 000	5 300 000	300 000				
Budowa nowych oddziałów Żłobków Miejskich			8 000 000	500 000	6 000 000	1 500 000						
własne			8 000 000	500 000	6 000 000	1 500 000						
Budowa bieżni i urządzeń do skoku w dal przy kompleksie sportowym przy ul.Świętoborzyców (SP nr 35)			300 000	300 000								
własne			300 000	300 000								
Budowa boiska wielofunkcyjnego i chodników z zagospodarowaniem terenu przy ul.Krakowskiej, Zbójnickiej i Lwowskiej			1 200 000	1 200 000								
własne			1 200 000	1 200 000								
Budowa i przebudowa domów pomocy społecznej			10 000 000		1 000 000	4 000 000	5 000 000					
własne			10 000 000		1 000 000	4 000 000	5 000 000					
Budowa przedszkola przy ul. Brązowej			7 000 000	200 000	4 000 000	2 800 000						
własne			7 000 000	200 000	4 000 000	2 800 000						
Program budowy małych boisk w przedszkolach			2 100 000	600 000	600 000	300 000	300 000	300 000				
własne			2 100 000	600 000	600 000	300 000	300 000	300 000				
Teatr Letni. Przebudowa i rozbudowa dachu, widowni oraz ciągów komunikacyjnych			12 900 000	400 000	5 000 000	7 500 000						
własne			12 900 000	400 000	5 000 000	7 500 000						
WK			9 400 000	1 800 000	4 100 000	3 500 000						
Modernizacja obiektów instytucji kultury			500 000	500 000								
dotacje			500 000	500 000								
Centrum Aktywności Lokalnej w Podjuchach	04.03		3 150 000	150 000	1 500 000	1 500 000						
środki pomocowe UE			2 550 000		1 275 000	1 275 000						
własne			600 000	150 000	225 000	225 000						
Modernizacja obiektów Miejskiej Biblioteki Publicznej	04.03		1 300 000	600 000	700 000							
własne			1 300 000	600 000	700 000							
Modernizacja pomieszczeń Domu Kultury 13 Muz	04.03		150 000	150 000								
własne			150 000	150 000								
Modernizacja w obiekcie Teatru Współczesnego	04.03		4 300 000	400 000	1 900 000	2 000 000						
własne			4 300 000	400 000	1 900 000	2 000 000						

Nazwa zadania / Cel nadrzędny Ranga 1	Cel SRS 2025 Ranga 2	Cel SRS 2025 Ranga 3	Planowane nakłady ogółem (2016-2023)	Planowane nakłady 2016	Prognozowane nakłady w latach 2017-2023						
					2017	2018	2019	2020	2021	2022	2023
WSS			11 836 795	4 687 014	6 706 831	219 700	223 250				
Pomoc państwa w wychowywaniu dzieci - Program 500 +			490 070	490 070							
dotacje			262 766	262 766							
własne-dofinansowanie zleconych			227 304	227 304							
Termomodernizacja Domu Pomocy Społecznej Dom Kombatanta i Pioniera Ziemi Szczecińskiej przy ul. Romera 21 - 29 w Szczecinie			1 500 000	1 500 000							
środki pomocowe UE			750 000	750 000							
własne			750 000	750 000							
Miejska Izba Wyrzeźwieni			204 979	204 979							
własne			204 979	204 979							
Modernizacja Domu Pomocy Społecznej przy ul. Kruczej			1 596 950	708 000	446 000	219 700	223 250				
własne			1 596 950	708 000	446 000	219 700	223 250				
Modernizacja Dziennego Domu Pomocy Społecznej przy ul. Młodzieży Polskiej			1 000 000	1 000 000							
własne			1 000 000	1 000 000							
Modernizacja Miejskiego Ośrodka Pomocy Rodzinie			111 865	111 865							
własne			111 865	111 865							
Modernizacja Szczecińskiego Centrum Świadczeń			162 100	162 100							
własne			162 100	162 100							
Termomodernizacja Budynków Użyteczności Publicznej			6 300 831	200 000	6 100 831						
własne			6 300 831	200 000	6 100 831						
Transport osób niepełnosprawnych (SOKON)			320 000	160 000	160 000						
własne			320 000	160 000	160 000						
Zakup windy dla Ośrodka Wsparcia dla Dzieci, Młodzieży i Dorosłych			150 000	150 000							
własne			150 000	150 000							
WGKiOS			8 479 041	1 445 900	3 516 571	3 516 570					
Termomodernizacja Budynków Użyteczności Publicznej			7 253 141	220 000	3 516 571	3 516 570					
środki pomocowe UE			5 978 169		2 989 085	2 989 084					
własne			1 274 972	220 000	527 486	527 486					
Budowa centrum sportowo - rekreacyjnego w rejonie ulic: Podbórzeńskiej i Kredowej			20 000	20 000							
własne			20 000	20 000							
Budowa placu zabaw przy ul. Mazurskiej			174 000	174 000							
własne			174 000	174 000							
Budowa siłowni pod chmurką przy ul. Przyjaciół Żołnierza			50 000	50 000							
własne			50 000	50 000							
Budowa wybiegu dla psów na Osiedlu Majowe			40 000	40 000							
własne			40 000	40 000							
Budowa wybiegu dla psów przy ul. Budziszyskiej			10 850	10 850							
własne			10 850	10 850							
Modernizacja alejek na cmentarzach komunalnych			200 000	200 000							
własne			200 000	200 000							
Modernizacja i wyposażenie obiektów Zakładu Usług Komunalnych			166 050	166 050							
własne			166 050	166 050							
Modernizacja Schroniska dla Bezdomnych Zwierząt			40 000	40 000							
własne			40 000	40 000							
Remont Bramy Głównej Cmentarza Centralnego w Szczecinie			150 000	150 000							
własne			150 000	150 000							
Rozbudowa siłowni na terenie Jeziora Słonecznego o elementy New Age Fit			60 000	60 000							
własne			60 000	60 000							
Zagospodarowanie placu zabaw przy ul. Grzymańskiej			100 000	100 000							
własne			100 000	100 000							

Nazwa zadania / Cel nadrzędny Ranga 1	Cel SRS 2025 Ranga 2	Cel SRS 2025 Ranga 3	Planowane nakłady ogółem (2016-2023)	Planowane nakłady 2016	Prognozowane nakłady w latach 2017-2023						
					2017	2018	2019	2020	2021	2022	2023
Zakupy inwestycyjne Zakładu Usług Komunalnych			215 000	215 000							
własne			215 000	215 000							
WMIRSPN			3 816 320	482 974	3 333 346						
Termomodernizacja Budynków Użyteczności Publicznej			3 766 320	432 974	3 333 346						
środki pomocowe UE			3 201 371		3 201 371						
własne			564 949	432 974	131 975						
Podjazd dla niepełnosprawnych w siedzibie Rady Osiedla Pogodno	03.01		50 000	50 000							
własne			50 000	50 000							
WOŚ			50 904 180	1 057 200	22 888 380	26 958 600					
Termomodernizacja Budynków Użyteczności Publicznej			50 904 180	1 057 200	22 888 380	26 958 600					
środki pomocowe UE			8 375 667	898 620	3 433 257	4 043 790					
własne			42 528 513	158 580	19 455 123	22 914 810					
WZKIOL			5 783 000	5 783 000							
Dofinansowanie zakupów inwestycyjnych KMP			302 400	302 400							
własne			302 400	302 400							
Modernizacja i wyposażenie obiektów Komisariatów Policji			147 600	147 600							
własne			147 600	147 600							
Modernizacja i wyposażenie obiektów Straży Miejskiej			400 000	400 000							
własne			400 000	400 000							
Rezerwa celowa na realizację zadań z zakresu zarządzania kryzysowego			4 100 000	4 100 000							
własne			4 100 000	4 100 000							
Rozbudowa i integracja systemu Monitoringu Miejskiego			123 000	123 000							
własne			123 000	123 000							
Zakup radiowozów dla Komendy Miejskiej Policji			350 000	350 000							
własne			350 000	350 000							
Zakupy inwestycyjne Centrum Zarządzania Kryzysowego			150 000	150 000							
własne			150 000	150 000							
Zakupy inwestycyjne Straży Miejskiej			210 000	210 000							
własne			210 000	210 000							
BOU			64 000	64 000							
Funkcjonowanie Urzędu			64 000	64 000							
własne			64 000	64 000							
WInf			900 000	150 000	150 000	150 000	150 000	150 000	150 000	150 000	
Gospodarka odpadami			900 000	150 000	150 000	150 000	150 000	150 000	150 000	150 000	
własne			900 000	150 000	150 000	150 000	150 000	150 000	150 000	150 000	
BGM			1 100 000	500 000	150 000	150 000	150 000	150 000	150 000	150 000	
Zakupy inwestycyjne - MODGiK			1 100 000	500 000	150 000	150 000	150 000	150 000	150 000	150 000	
własne			1 100 000	500 000	150 000	150 000	150 000	150 000	150 000	150 000	
II.1. Wspieranie rozwoju biznesu lokalnego i dopływu inwestycji zewnętrznych			72 490 000	1 450 000	17 040 000	14 000 000				10 000 000	30 000 000
partycypacja			622 000		622 000						
środki pomocowe UE			32 882 000		6 102 000	6 780 000				5 000 000	15 000 000
własne			38 986 000	1 450 000	10 316 000	7 220 000				5 000 000	15 000 000
majątkowe			72 490 000	1 450 000	17 040 000	14 000 000				10 000 000	30 000 000
WIM			32 490 000	1 450 000	17 040 000	14 000 000					
Budowa drogi dojazdowej do strefy przemysłowej i infrastruktury technicznej			9 000 000	450 000	4 550 000	4 000 000					
partycypacja			252 000		252 000						
własne			8 748 000	450 000	4 298 000	4 000 000					
Park Dąbie - strefa przedsiębiorczości			20 120 000	1 000 000	9 120 000	10 000 000					
środki pomocowe UE			12 882 000		6 102 000	6 780 000					
własne			7 238 000	1 000 000	3 018 000	3 220 000					

Nazwa zadania / Cel nadrzędny Ranga 1	Cel SRS 2025 Ranga 2	Cel SRS 2025 Ranga 3	Planowane nakłady ogółem (2016-2023)	Planowane nakłady 2016	Prognozowane nakłady w latach 2017-2023							
					2017	2018	2019	2020	2021	2022	2023	
Budowa drogi lokalnej w Trzebuszu	04.02		3 370 000		3 370 000							
partycypacja			370 000		370 000							
własne			3 000 000		3 000 000							
WOIIB			40 000 000								10 000 000	30 000 000
Zagospodarowanie Lotniska Szczecin-Dąbie i terenów leżących w sąsiedztwie	04.03	02.03	40 000 000								10 000 000	30 000 000
środki pomocowe UE			20 000 000								5 000 000	15 000 000
własne			20 000 000								5 000 000	15 000 000
II.2. Podnoszenie innowacyjności przedsiębiorstw			6 260 400		380 000	5 880 400						
własne			6 260 400		380 000	5 880 400						
majątkowe			6 260 400		380 000	5 880 400						
WIM			6 260 400		380 000	5 880 400						
Uzbrojenie w infrastrukturę techniczną i drogową terenu przy ul. Niemierzyńskiej i ul. Cyfrowej	04.03		6 260 400		380 000	5 880 400						
własne			6 260 400		380 000	5 880 400						
II.3. Zdynamiczowanie rozwoju turystyki z wykorzystaniem zasobów przyrodniczych i dziedzictwa historyczno-kulturowego			107 747 044	21 892 044	23 550 000	39 955 000	17 400 000	4 950 000				
środki pomocowe UE			37 589 000		7 225 000	12 089 000	14 450 000	3 825 000				
własne			70 158 044	21 892 044	16 325 000	27 866 000	2 950 000	1 125 000				
majątkowe			107 747 044	21 892 044	23 550 000	39 955 000	17 400 000	4 950 000				
WGKIOŚ			66 037 168	11 747 168	8 950 000	23 840 000	17 000 000	4 500 000				
Modernizacja kąpielisk miejskich, w tym modernizacja nabrzeży oraz budowa miejsc postojowych dla jednostek pływających w rejonie mostu wjazdowego na Dziewoklicz			10 300 000	300 000		5 000 000	5 000 000					
środki pomocowe UE			8 500 000			4 250 000	4 250 000					
własne			1 800 000	300 000		750 000	750 000					
Szczeciński Rower Miejski w ramach ZIT			12 000 000					12 000 000				
środki pomocowe UE			10 200 000					10 200 000				
własne			1 800 000					1 800 000				
Budowa leśnej ścieżki spacerowej pomiędzy Al. Wojska Polskiego a Kąpieliskiem Arkonka			120 000	120 000								
własne			120 000	120 000								
Budowa ścieżki rowerowej na ul. Szerokiej			400 000	400 000								
własne			400 000	400 000								
Modernizacja i wyposażenie Portu Jachtowego North East Marina			140 000	140 000								
własne			140 000	140 000								
System Informacji Miejskiej - SIM			700 000	700 000								
własne			700 000	700 000								
Szczeciński Rower Miejski			2 900 000	2 900 000								
własne			2 900 000	2 900 000								
Szczeciński Rower Miejski - II etap			1 500 000	1 500 000								
własne			1 500 000	1 500 000								
Budowa chodnika i ścieżki rowerowej na ul. Bogumińskiej	01.02		4 500 000					4 500 000				
środki pomocowe UE			3 825 000					3 825 000				
własne			675 000					675 000				
Budowa i przebudowa trasy rowerowej wzdłuż alei Wojska Polskiego	04.02		19 500 000	660 000				18 840 000				
środki pomocowe UE			7 839 000					7 839 000				
własne			11 661 000	660 000				11 001 000				
Budowa ścieżki rowerowej wzdłuż al. Piastów	04.02		4 000 000					4 000 000				
środki pomocowe UE			3 400 000					3 400 000				
własne			600 000					600 000				
Budowa ścieżki rowerowej wzdłuż ul. 26 Kwietnia	04.02		8 200 000	3 700 000				4 500 000				
środki pomocowe UE			3 825 000					3 825 000				
własne			4 375 000	3 700 000				675 000				

Nazwa zadania / Cel nadrzędny Ranga 1	Cel SRS 2025 Ranga 2	Cel SRS 2025 Ranga 3	Planowane nakłady ogółem (2016-2023)	Planowane nakłady 2016	Prognozowane nakłady w latach 2017-2023							
					2017	2018	2019	2020	2021	2022	2023	
Budowa chodnika i ścieżki rowerowej na ul. Ku Słońcu (od ul. Kazimierskiej do pętli tramwajowej)	04.02		450 000		450 000							
własne			450 000		450 000							
Program budowy parkingów rowerowych	04.02		200 000	200 000								
własne			200 000	200 000								
Program realizacji udogodnień dla ruchu rowerowego i poprawy bezpieczeństwa	04.02		300 000	300 000								
własne			300 000	300 000								
Realizacja programu budowy ścieżek rowerowych	04.02		827 168	827 168								
własne			827 168	827 168								
WIM			31 345 400	5 630 400	10 000 000	15 715 000						
Konserwacja i renowacja obiektów zabytkowych			1 000 000	1 000 000								
własne			1 000 000	1 000 000								
Modernizacja Centrum Żeglarskiego			2 130 400	2 130 400								
własne			2 130 400	2 130 400								
Port jachtowy na Wyspie Grodzkiej etap II - zagospodarowanie wyspy			28 215 000	2 500 000	10 000 000	15 715 000						
własne			28 215 000	2 500 000	10 000 000	15 715 000						
WS			1 576 000	926 000	300 000	100 000	100 000	150 000				
Centrum Żeglarskie - zakupy inwestycyjne			665 000	415 000	50 000	50 000	50 000	100 000				
własne			665 000	415 000	50 000	50 000	50 000	100 000				
Modernizacja Centrum Żeglarskiego			911 000	511 000	250 000	50 000	50 000	50 000				
własne			911 000	511 000	250 000	50 000	50 000	50 000				
BMKZ			950 000	950 000								
Konserwacja i renowacja obiektów zabytkowych			950 000	950 000								
własne			950 000	950 000								
BOU			6 000 000	2 000 000	4 000 000							
Konserwacja i renowacja obiektów zabytkowych			6 000 000	2 000 000	4 000 000							
własne			6 000 000	2 000 000	4 000 000							
WK			170 000	170 000								
Konserwacja i renowacja obiektów zabytkowych			170 000	170 000								
własne			170 000	170 000								
WUIAB			1 668 476	468 476	300 000	300 000	300 000	300 000				
Utworzenie Alei Ludzi Morza (Żeglarzy) na Bulwarze Piastowskim	01.02		1 668 476	468 476	300 000	300 000	300 000	300 000				
własne			1 668 476	468 476	300 000	300 000	300 000	300 000				
III.1. Budowanie kapitału społecznego szczecinian, wzrost zaufania między ludźmi, poprawa relacji Miasto-Obywatel oraz pobudzanie aktywności społecznej												
środki pomocowe UE			19 600 914	1 000 000	5 305 000	5 845 914	5 160 000	1 290 000	1 000 000			
własne			134 038 864	26 547 249	22 335 700	24 505 915	25 190 000	22 690 000	12 770 000			
majątkowe			153 639 778	27 547 249	27 640 700	30 351 829	30 350 000	23 980 000	13 770 000			
WGKIOŚ			48 458 608	13 567 908	6 030 700	6 660 000	7 030 000	7 400 000	7 770 000			
Współfinansowanie inwestycji Rad Osiedli			44 575 953	9 685 253	6 030 700	6 660 000	7 030 000	7 400 000	7 770 000			
własne			44 575 953	9 685 253	6 030 700	6 660 000	7 030 000	7 400 000	7 770 000			
Realizacja budżetu obywatelskiego			3 305 655	3 305 655								
własne			3 305 655	3 305 655								
Rezerwa celowa na rozliczenie kosztów inwestycji			565 000	565 000								
własne			565 000	565 000								
Wspieranie inicjatyw społecznych Rad Osiedli			12 000	12 000								
własne			12 000	12 000								

Nazwa zadania / Cel nadrzędny Ranga 1	Cel SRS 2025 Ranga 2	Cel SRS 2025 Ranga 3	Planowane nakłady ogółem (2016-2023)	Planowane nakłady 2016	Prognozowane nakłady w latach 2017-2023						
					2017	2018	2019	2020	2021	2022	2023
WInf			62 701 829	5 500 000	14 610 000	15 691 829	14 320 000	6 580 000	6 000 000		
Program Budowania Społeczeństwa Informacyjnego			39 201 829	2 000 000	10 610 000	11 691 829	10 320 000	2 580 000	2 000 000		
środki pomocowe UE			19 600 914	1 000 000	5 305 000	5 845 914	5 160 000	1 290 000	1 000 000		
własne			19 600 915	1 000 000	5 305 000	5 845 915	5 160 000	1 290 000	1 000 000		
Informatyzacja			23 500 000	3 500 000	4 000 000	4 000 000	4 000 000	4 000 000	4 000 000		
własne			23 500 000	3 500 000	4 000 000	4 000 000	4 000 000	4 000 000	4 000 000		
BOP			630 000	630 000							
Inkubatory organizacji pozarządowych			130 000	130 000							
własne			130 000	130 000							
Szczeciński Fundusz Pożyczkowy Sp. z o.o.			500 000	500 000							
własne			500 000	500 000							
BS			34 130 000	130 000	7 000 000	8 000 000	9 000 000	10 000 000			
Realizacja budżetu obywatelskiego			130 000	130 000							
własne			130 000	130 000							
Rezerwa celowa na projekty wybrane w ramach budżetu obywatelskiego			34 000 000		7 000 000	8 000 000	9 000 000	10 000 000			
własne			34 000 000		7 000 000	8 000 000	9 000 000	10 000 000			
WIM			5 950 000	5 950 000							
Realizacja budżetu obywatelskiego			4 750 000	4 750 000							
własne			4 750 000	4 750 000							
Rezerwa celowa na rozliczenie kosztów inwestycji			500 000	500 000							
własne			500 000	500 000							
Społeczne inicjatywy lokalne			700 000	700 000							
własne			700 000	700 000							
WZFM			300 000	300 000							
Rezerwa celowa na projekty UE			300 000	300 000							
własne			300 000	300 000							
WS			995 000	995 000							
Rezerwa celowa na rozliczenie kosztów inwestycji			995 000	995 000							
własne			995 000	995 000							
WOs			474 341	474 341							
Współfinansowanie inwestycji Rad Osiedli			474 341	474 341							
własne			474 341	474 341							
III.2. Wspieranie rozwoju szczecińskiego ośrodka naukowego oraz współpracy środowisk nauki, gospodarki, kultury, sportu oraz lokalnych elit			833 825	833 825							
własne			833 825	833 825							
majątkowe			833 825	833 825							
WMiRSPN			733 825	733 825							
Program Absolwent - podwyższenie kapitału STBS			633 825	633 825							
własne			633 825	633 825							
Program Student - podwyższenie kapitału STBS			100 000	100 000							
własne			100 000	100 000							
WK			100 000	100 000							
Wspieranie produkcji filmowej	01.03		100 000	100 000							
własne			100 000	100 000							

Nazwa zadania / Cel nadrzędny Ranga 1	Cel SRS 2025 Ranga 2	Cel SRS 2025 Ranga 3	Planowane nakłady ogółem (2016-2023)	Planowane nakłady 2016	Prognozowane nakłady w latach 2017-2023						
					2017	2018	2019	2020	2021	2022	2023
III.3. Poszerzanie zakresu, dostępności i jakości edukacji			156 653 130	59 673 130	67 230 000	29 750 000					
dotacje			3 648 300	1 493 500	2 154 800						
własne			153 004 830	58 179 630	65 075 200	29 750 000					
majątkowe			156 653 130	59 673 130	67 230 000	29 750 000					
WIM			101 216 638	32 776 638	48 690 000	19 750 000					
Budowa hali specjalistycznej przy Zespole Szkół Sportowych przy ul. Małopolskiej			4 839 075	4 839 075							
dotacje			1 493 500	1 493 500							
własne			3 345 575	3 345 575							
Budowa krytej pływalni przy Szkole Podstawowej Nr 10 w Szczecinie			6 690 000	800 000	5 890 000						
dotacje			2 154 800		2 154 800						
własne			4 535 200	800 000	3 735 200						
Rozbudowa budynku SP Nr 59 o segment dydaktyczny			11 414 350	11 414 350							
własne			11 414 350	11 414 350							
Budowa hali basenowej z zapleczem przy Szkole Podstawowej Nr 51 przy ul. Jodłowej			8 428 500	1 428 500	7 000 000						
własne			8 428 500	1 428 500	7 000 000						
Budowa hali sportowej w Zespole Szkół nr 1 przy ul. Młodzieży Polskiej 9			5 200 000	2 500 000	2 700 000						
własne			5 200 000	2 500 000	2 700 000						
Budowa i modernizacja boisk szkolnych, osiedlowych i dzielnicowych centrów sportu i rekreacji			14 798 924	4 398 924	5 600 000	4 800 000					
własne			14 798 924	4 398 924	5 600 000	4 800 000					
Budowa sali gimnastycznej oraz modernizacja istniejącej sali gimnastycznej w SP nr 48 przy ul. Czorszyńskiej 35			6 000 000		2 000 000	4 000 000					
własne			6 000 000		2 000 000	4 000 000					
Budowa Szkoły Podstawowej przy ul. Kredowej w Szczecinie			28 000 000	350 000	16 700 000	10 950 000					
własne			28 000 000	350 000	16 700 000	10 950 000					
Przebudowa budynku Państwowej Szkoły Muzycznej I Stopnia w Szczecinie - roboty uzupełniające			100 000	100 000							
własne			100 000	100 000							
Rozbudowa Szkoły Podstawowej nr 16			160 000	160 000							
własne			160 000	160 000							
Modernizacja budynku SP Nr 59	01.03		5 800 000	1 000 000	4 800 000						
własne			5 800 000	1 000 000	4 800 000						
Program budowy i modernizacji sal gimnastycznych	01.03		4 985 789	2 985 789	2 000 000						
własne			4 985 789	2 985 789	2 000 000						
Przebudowa sali gimnastycznej i kotłowni w ZS nr 11 przy ul. Piasecznej	01.03		3 900 000	1 900 000	2 000 000						
własne			3 900 000	1 900 000	2 000 000						
Remont i modernizacja sali gimnastycznej w SP Nr 47 w Szczecinie	01.03		900 000	900 000							
własne			900 000	900 000							
WOs			55 436 492	26 896 492	18 540 000	10 000 000					
Poprawa stanu technicznego obiektów oświatowych			41 110 903	21 110 903	10 000 000	10 000 000					
własne			41 110 903	21 110 903	10 000 000	10 000 000					
Modernizacja i przebudowa budynku Gimnazjum nr 21 w Szczecinie na potrzeby utworzenia siedziby Centrum Psychologiczno-Pedagogicznego w Szczecinie			3 020 000	120 000	2 900 000						
własne			3 020 000	120 000	2 900 000						
Program modernizacji burs i internatów w szczecińskich placówkach oświatowych			10 000 000	4 360 000	5 640 000						
własne			10 000 000	4 360 000	5 640 000						
Zakupy inwestycyjne szkół i placówek oświatowych			1 305 589	1 305 589							
własne			1 305 589	1 305 589							

Nazwa zadania / Cel nadrzędny Ranga 1	Cel SRS 2025 Ranga 2	Cel SRS 2025 Ranga 3	Planowane nakłady ogółem (2016-2023)	Planowane nakłady 2016	Prognozowane nakłady w latach 2017-2023						
					2017	2018	2019	2020	2021	2022	2023
IV.2. Poprawa dostępności transportowej i układu komunikacyjnego miasta			2 419 933 922	175 552 956	201 495 341	363 382 692	447 189 293	334 621 482	400 161 482	191 530 676	306 000 000
dotacje			3 200 000	3 200 000							
partycypacja			1 200 000	1 200 000							
środki pomocowe UE			1 446 334 965		44 766 409	197 848 941	276 299 022	255 018 259	307 122 759	133 379 575	231 900 000
własne			969 198 957	171 152 956	156 728 932	165 533 751	170 890 271	79 603 223	93 038 723	58 151 101	74 100 000
majątkowe			2 419 933 922	175 552 956	201 495 341	363 382 692	447 189 293	334 621 482	400 161 482	191 530 676	306 000 000
WGKIOŚ			748 898 086	119 438 431	61 200 341	79 694 192	90 721 482	77 521 482	85 291 482	103 030 676	132 000 000
Poprawa bezpieczeństwa ruchu drogowego na skrzyżowaniu ulic Wernyhory, Mickiewicza, Reduty Ordona			12 100 000	12 100 000							
dotacje			3 000 000	3 000 000							
własne			9 100 000	9 100 000							
Budowa i przebudowa torowisk w Szczecinie			2 101 000	2 101 000							
własne			2 101 000	2 101 000							
Przebudowa ulicy Wiosennej			10 040 000	10 040 000							
partycypacja			1 200 000	1 200 000							
własne			8 840 000	8 840 000							
Budowa i przebudowa torowisk w Szczecinie - ETAP II			195 000 000	5 000 000			5 000 000	10 000 000	15 000 000	40 000 000	120 000 000
środki pomocowe UE			133 000 000				3 500 000	7 000 000	10 500 000	28 000 000	84 000 000
własne			62 000 000	5 000 000			1 500 000	3 000 000	4 500 000	12 000 000	36 000 000
Modernizacja i zakup tramwajów			265 390 000			53 000 000	53 000 000	53 000 000	53 000 000	53 390 000	
środki pomocowe UE			151 260 000			30 200 000	30 200 000	30 200 000	30 200 000	30 460 000	
własne			114 130 000			22 800 000	22 800 000	22 800 000	22 800 000	22 930 000	
Przebudowa ul. Smoczej i Krzemiennej			5 500 000			5 500 000					
środki pomocowe UE			2 750 000			2 750 000					
własne			2 750 000			2 750 000					
Remont drogi publicznej Szczecin - Police			3 036 000		3 036 000						
środki pomocowe UE			1 518 000		1 518 000						
własne			1 518 000		1 518 000						
Szczecińska Kolej Metropolitalna			40 953 655		639 341	2 339 192	12 521 482	12 521 482	11 291 482	1 640 676	
środki pomocowe UE			34 810 605		543 440	1 988 313	10 643 259	10 643 259	9 597 759	1 394 575	
własne			6 143 050		95 901	350 879	1 878 223	1 878 223	1 693 723	246 101	
Zakup ekologicznych autobusów			33 000 000		14 400 000	8 400 000	10 200 000				
środki pomocowe UE			22 804 877		9 951 219	5 804 878	7 048 780				
własne			10 195 123		4 448 781	2 595 122	3 151 220				
Budowa drogi dojazdowej do Osiedla Kasztanowego			1 000 000				1 000 000				
własne			1 000 000				1 000 000				
Budowa kładki przy ul. Budziszyskiej - Ustowskiej			7 155 300	3 155 300	4 000 000						
własne			7 155 300	3 155 300	4 000 000						
Budowa miejsc do ważenia samochodów ciężarowych			3 000 000	3 000 000							
własne			3 000 000	3 000 000							
Budowa minironda na skrzyżowaniu ulic: Goleniowskiej, Pomorskiej, Raclawickiej, Newtona			150 000	150 000							
własne			150 000	150 000							
Budowa minironda przy ul. Boguchwały oraz Cyryla i Metodego			150 000	150 000							
własne			150 000	150 000							
Budowa ronda na skrzyżowaniu ulic Miodowa i Chorzowska			190 000	190 000							
własne			190 000	190 000							
Budowa ronda u zbiegu ulic: Chłopskiej/Swojskiej/Kolorowych Domów			750 000	100 000	650 000						
własne			750 000	100 000	650 000						
Budowa ronda Walecznych - Mączna			560 000	560 000							
własne			560 000	560 000							
Budowa ul. Nastrojowej			780 000		780 000						
własne			780 000		780 000						

Nazwa zadania / Cel nadrzędny Ranga 1	Cel SRS 2025 Ranga 2	Cel SRS 2025 Ranga 3	Planowane nakłady ogółem (2016-2023)	Planowane nakłady 2016	Prognozowane nakłady w latach 2017-2023							
					2017	2018	2019	2020	2021	2022	2023	
Budowa wiat przystankowych na ulicy Witkiewicza, przystanek "Św. Jana Bosko"			46 000	46 000								
własne			46 000	46 000								
Budowa wyniesionego skrzyżowania na ul. Lindego, Przybyszewskiego, Traugutta			200 000	200 000								
własne			200 000	200 000								
Koncepcja przebiegu II etapu SST			1 500 000	1 500 000								
własne			1 500 000	1 500 000								
Modernizacja infrastruktury torowej Miasta Szczecin			2 330 185	2 330 185								
własne			2 330 185	2 330 185								
Modernizacja pętli autobusowej w Podjuchach			2 450 000	150 000	2 300 000							
własne			2 450 000	150 000	2 300 000							
Modernizacja Trasy Zamkowej			30 000 000	10 000 000	20 000 000							
własne			30 000 000	10 000 000	20 000 000							
Modernizacja ul. Na Stoku			100 000	100 000								
własne			100 000	100 000								
Modernizacja ul. Przyjemnej			175 000	175 000								
własne			175 000	175 000								
Modernizacja ul. Staromiejskiej			250 000	250 000								
własne			250 000	250 000								
Modernizacja ul. Żupańskiego			220 000	220 000								
własne			220 000	220 000								
Organizacja i bezpieczeństwo ruchu drogowego			275 000	275 000								
własne			275 000	275 000								
Podwyższenie kapitału w spółkach autobusowych			5 217 311	5 217 311								
własne			5 217 311	5 217 311								
Poprawa bezpieczeństwa pieszych w ciągu ul. Mickiewicza			800 000	800 000								
własne			800 000	800 000								
Poprawa stanu nawierzchni ul. Tatarakowej i ul. Zawrotnej			273 000	273 000								
własne			273 000	273 000								
Program Pogodno. Modernizacja dróg i chodników			13 000 000	1 000 000	2 000 000	2 000 000	2 000 000	1 000 000	3 000 000	2 000 000		
własne			13 000 000	1 000 000	2 000 000	2 000 000	2 000 000	1 000 000	3 000 000	2 000 000		
Program przebudowy ulic i chodników w rejonie Wałów Chrobrego			5 894 863	5 894 863								
własne			5 894 863	5 894 863								
Program remontów i przebudowy dróg i chodników, w tym "Jedna ulica rocznie"			6 900 000	3 900 000	3 000 000							
własne			6 900 000	3 900 000	3 000 000							
Program remontów nawierzchni ulic			7 029 780	7 029 780								
własne			7 029 780	7 029 780								
Program sygnalizacji świetlnej dla pieszych			25 000	25 000								
własne			25 000	25 000								
Przebudowa Alei Wyzwolenia			3 550 000	3 550 000								
własne			3 550 000	3 550 000								
Przebudowa Alei: Niepodległości i Wyzwolenia			266 481	266 481								
własne			266 481	266 481								
Przebudowa nawierzchni ulicy Floriana Krygiera			4 500 000	4 500 000								
własne			4 500 000	4 500 000								
Przebudowa skrzyżowania ul. Klonowica, Zawadzkiego			950 000	950 000								
własne			950 000	950 000								
Przebudowa skrzyżowania ul. Unii Lubelskiej, Klonowica (małe rondo)			3 000 000			3 000 000						
własne			3 000 000			3 000 000						
Przebudowa skrzyżowania ulic: Duńskiej/Złotowskiej			50 000	50 000								
własne			50 000	50 000								

Nazwa zadania / Cel nadrzędny Ranga 1	Cel SRS 2025 Ranga 2	Cel SRS 2025 Ranga 3	Planowane nakłady ogółem (2016-2023)	Planowane nakłady 2016	Prognozowane nakłady w latach 2017-2023							
					2017	2018	2019	2020	2021	2022	2023	
Przebudowa skrzyżowania ulic: Przelotowej, Łubinowej, Nakłowskiej i Handlowej celem poprawy płynności ruchu i bezpieczeństwa			1 000 000	1 000 000								
własne			1 000 000	1 000 000								
Przebudowa torowiska tramwajowego w ul. 3 Maja			3 865 496	3 865 496								
własne			3 865 496	3 865 496								
Przebudowa ul. 9-Maja			5 953 278	5 953 278								
własne			5 953 278	5 953 278								
Przebudowa ul. Grzybowej			2 545 000		45 000	2 500 000						
własne			2 545 000		45 000	2 500 000						
Przebudowa ul. Huculskiej			4 150 000	150 000	4 000 000							
własne			4 150 000	150 000	4 000 000							
Przebudowa ul. Kwiatowej			4 413 240	4 413 240								
własne			4 413 240	4 413 240								
Przebudowa ul. Łomżyńskiej			3 085 000	3 085 000								
własne			3 085 000	3 085 000								
Przebudowa ul. Nowy Świat			3 360 000	3 360 000								
własne			3 360 000	3 360 000								
Przebudowa ul. Ofiar Oświęcimia (od ul. Staszica do ul. Cyryla i Metodego)			1 605 000	1 605 000								
własne			1 605 000	1 605 000								
Przebudowa ulicy Szczawiowej i Tamy Pomorzańskiej			16 000 000							4 000 000	12 000 000	
własne			16 000 000							4 000 000	12 000 000	
Przebieg dla pieszych ze Starówki na Bulwary			80 000	80 000								
własne			80 000	80 000								
Remont jezdni i chodników ul. Libelta (od ul. Paderewskiego do ul. Budzysza - Wosia)			1 850 000	600 000	1 250 000							
własne			1 850 000	600 000	1 250 000							
Remont ul. Ruskiej od ul. Orawskiej do ul. Frysztańskiej			350 000	350 000								
własne			350 000	350 000								
Sygnalizacja świetlna przy ul. Ku Słońcu (skrzyżowanie z ul. Źródlaną i Różaną)			200 000	200 000								
własne			200 000	200 000								
Utwardzenie odcinka II nitki ul. Marynarskiej - od ul. Kanałowej do ul. Kutrowej			110 000	110 000								
własne			110 000	110 000								
Wymiana nakładki asfaltowej na ul. Starkiewicza			530 000	530 000								
własne			530 000	530 000								
Wymiana wiat przystankowych na Wyspie Puckiej wraz z infrastrukturą			130 000	130 000								
własne			130 000	130 000								
Stacje ładowania elektrycznych samochodów i rowerów	01.01	02.03	400 000	400 000								
dotacje			200 000	200 000								
własne			200 000	200 000								
Modernizacja ul. Kanał Parnicki w obrębie wiaduktu kolejowego	01.02		5 000 000				5 000 000					
własne			5 000 000				5 000 000					
Modernizacja ul. Wiśniowy Sad z budową chodnika i remontem pętli autobusowej	01.02		100 000		100 000							
własne			100 000		100 000							
Program Północ. Modernizacja dróg i chodników	01.02		14 000 000	2 000 000	2 000 000	2 000 000	2 000 000	1 000 000	3 000 000	2 000 000		
własne			14 000 000	2 000 000	2 000 000	2 000 000	2 000 000	1 000 000	3 000 000	2 000 000		
Przebudowa jezdni i chodników w obrębie Starego Miasta	01.02		3 942 497	3 942 497								
własne			3 942 497	3 942 497								
Przebudowa nawierzchni jezdni i chodników al. Papieża Jana Pawła II na odcinku od pl. Grunwaldzkiego do ul. Felczaka	01.02		3 000 000		3 000 000							
własne			3 000 000		3 000 000							

Nazwa zadania / Cel nadrzędny Ranga 1	Cel SRS 2025 Ranga 2	Cel SRS 2025 Ranga 3	Planowane nakłady ogółem (2016-2023)	Planowane nakłady 2016	Prognozowane nakłady w latach 2017-2023							
					2017	2018	2019	2020	2021	2022	2023	
Przebudowa ul. Grażyny z wyznaczeniem miejsc parkingowych oraz montażem oświetlenia	01.02		955 000			955 000						
własne			955 000			955 000						
Przebudowa ulicy Łowieckiej	01.02		600 000	600 000								
własne			600 000	600 000								
Remont krawężników przy ulicach: Lisiej, Uciętej, Kurzej, Owczej, Sowiej, Zajęczej	01.02		60 000	60 000								
własne			60 000	60 000								
Sygnalizacja świetlna dla pieszych na ul. 26 Kwietnia	01.02		605 000	605 000								
własne			605 000	605 000								
Utworzenie strefy 30 w obrębie ulic Reymonta, Przybyszewskiego i Grzegorza z Sanoka na Pogodnie	01.02		1 150 000	1 150 000								
własne			1 150 000	1 150 000								
WIM			1 494 556 836	46 084 525	136 295 000	245 964 000	321 743 311	257 100 000	314 870 000	88 500 000	84 000 000	
Osiedle Gumieńce - budowa fragmentu ul. Polskich Marynarzy			100 000	100 000								
własne			100 000	100 000								
Osiedle Osów - Budowa ul. Miodowej (kierunek Gubałówka)			4 750 000	200 000	4 550 000							
własne			4 750 000	200 000	4 550 000							
Budowa torowiska do nowej pętli tramwajowej Mierzyn (przy CH STER)			30 600 000	1 000 000	100 000		12 000 000	17 500 000				
środki pomocowe UE			20 650 000				8 400 000	12 250 000				
własne			9 950 000	1 000 000	100 000		3 600 000	5 250 000				
Modernizacja ulicy Modrej i Koralowej			5 300 000	300 000	2 000 000	3 000 000						
środki pomocowe UE			2 500 000		1 000 000	1 500 000						
własne			2 800 000	300 000	1 000 000	1 500 000						
Przebudowa Placu Zwycięstwa			19 500 000		500 000				19 000 000			
środki pomocowe UE			13 300 000						13 300 000			
własne			6 200 000		500 000				5 700 000			
Węzeł przesiadkowy Głębokie - modernizacja skrzyżowania przy al. Wojska Polskiego/ul. Zegadłowicza/ul. Kupczyka/ul. Miodowa wraz z remontem ul. Kupczyka do granic administracyjnych Szczecina			15 423 311	200 000	2 180 000	6 000 000	7 043 311					
środki pomocowe UE			11 282 483		750 000	5 250 000	5 282 483					
własne			4 140 828	200 000	1 430 000	750 000	1 760 828					
Budowa drogi publicznej łączącej ul. Cyfrową z ul. Krasińskiego - kontynuacja budowy ul. Cyfrowej			4 150 000	150 000	4 000 000							
własne			4 150 000	150 000	4 000 000							
Budowa łącznika ulic: Królewskiego i Kruczej			1 950 500	1 650 500	300 000							
własne			1 950 500	1 650 500	300 000							
Budowa Parkingu Park&Ride przy przystanku tramwajowym SST "Lotnisko"			7 323 972	7 323 972								
własne			7 323 972	7 323 972								
Budowa układu dróg publicznych stanowiących dojazd do pętli tramwajowej przy ul. Turkusowej			9 360 000	9 360 000								
własne			9 360 000	9 360 000								
Budowa ul. Sennej			7 564 000		140 000	24 000	7 400 000					
własne			7 564 000		140 000	24 000	7 400 000					
Budowa ulicy Kredowej, Urlopowej i Ostoi Zagórskiego			15 200 000	1 200 000	7 000 000	2 000 000	5 000 000					
własne			15 200 000	1 200 000	7 000 000	2 000 000	5 000 000					
Modernizacja ul. Hożej od ul. Bogumińskiej do ul. Łącznej			9 500 000	500 000	9 000 000							
własne			9 500 000	500 000	9 000 000							
Modernizacja ul. Kulakowskiego			4 055 000	105 000		3 950 000						
własne			4 055 000	105 000		3 950 000						
Modernizacja ul. Świerczewskiej i Karola Miarki			245 000	245 000								
własne			245 000	245 000								

Nazwa zadania / Cel nadrzędny Ranga 1	Cel SRS 2025 Ranga 2	Cel SRS 2025 Ranga 3	Planowane nakłady ogółem (2016-2023)	Planowane nakłady 2016	Prognozowane nakłady w latach 2017-2023						
					2017	2018	2019	2020	2021	2022	2023
Modernizacja ul. Tczewskiej			13 500 000			3 500 000	10 000 000				
własne			13 500 000			3 500 000	10 000 000				
Osiedle Bukowo - Budowa ulicy Dyngusowej na odcinku od ul.Jasełkowej do ul.Sobótki			600 000			50 000	550 000				
własne			600 000			50 000	550 000				
Osiedle Bukowo - Budowa wraz z uzbrojeniem ul.Górnej na odcinku od posesji Górna 21 do ul.Zagórskiego			5 600 000				1 100 000	4 500 000			
własne			5 600 000				1 100 000	4 500 000			
Osiedle Dąbie - przebudowa ulic			14 000 000	2 000 000	2 000 000	2 000 000	2 000 000	1 000 000	3 000 000	2 000 000	
własne			14 000 000	2 000 000	2 000 000	2 000 000	2 000 000	1 000 000	3 000 000	2 000 000	
Osiedle Gumieńce - program budowy i modernizacji dróg osiedlowych			7 500 000			1 500 000	2 000 000	2 000 000	2 000 000		
własne			7 500 000			1 500 000	2 000 000	2 000 000	2 000 000		
Osiedle Zdroje - ulice: Tarniny, Żołędziowa, Zakątek			3 559 000	100 000	2 144 000	15 000	1 300 000				
własne			3 559 000	100 000	2 144 000	15 000	1 300 000				
Przebudowa ul. Szybowcowej			4 460 640	4 460 640							
własne			4 460 640	4 460 640							
Przebudowa ul. Wacława od ul. Orzeszkowej do ul. Przyjaciół Żołnierza			126 253	126 253							
własne			126 253	126 253							
Przebudowa ul. Złotowskiej (od ul. Dzierżonia do ul. Perlistej)			1 007 900	7 900	1 000 000						
własne			1 007 900	7 900	1 000 000						
Przebudowa ulic Andersena, Północnej i Wapiennej			9 672 000	266 000	9 406 000						
własne			9 672 000	266 000	9 406 000						
Przebudowa ulicy Szczawiowej i Tamy Pomorzańskiej			300 000	300 000							
własne			300 000	300 000							
Przebudowa ulicy Zegadłowicza na odcinku od ul.Kąpieliskowej do posesji nr 36a (działka nr 121/1 obręb 2006)			300 000	300 000							
własne			300 000	300 000							
System monitoringu wizyjnego urzędzeń oraz obiektów SST			570 000	570 000							
własne			570 000	570 000							
Uzbrojenie ulic Darniowa - Krzewinkowa - zadanie 2			3 000 000		3 000 000						
własne			3 000 000		3 000 000						
Przebudowa ul. Floriana Krygiera celem połączenia z A6		04.03	515 391 032	1 391 032	5 000 000	45 000 000	72 500 000	72 500 000	148 500 000	86 500 000	84 000 000
środki pomocowe UE			432 650 000			38 250 000	61 625 000	61 625 000	126 225 000	73 525 000	71 400 000
własne			82 741 032	1 391 032	5 000 000	6 750 000	10 875 000	10 875 000	22 275 000	12 975 000	12 600 000
Przebudowa ul.Floriana Krygiera na odcinku pomiędzy Mostem Pomorzan a Mostem Gryfitów		04.03	3 000 000	500 000	2 500 000						
własne			3 000 000	500 000	2 500 000						
Modernizacja ul. Wiśniowy Sad z budową chodnika i remontem pętli autobusowej	01.02		200 000		200 000						
własne			200 000		200 000						
Remont ul. Orzechowej, Kokosowej wraz z dokończeniem ul. Pogodnej	01.02		3 000 000	500 000	2 500 000						
własne			3 000 000	500 000	2 500 000						
Budowa Szczecińskiego Szybkiego Tramwaju - SST - etap I	04.03		1 700 000	1 700 000							
własne			1 700 000	1 700 000							
Budowa zintegrowanego węzła komunikacyjnego Łęknó wraz z infrastrukturą na przebiegu Trasy Średnicowej dla obsługi wewnątrz aglomeracji ruchu pasażerskiego w Szczecinie	04.03		148 994 748	3 094 748	36 475 000	36 475 000	72 950 000				
środki pomocowe UE			98 482 500		31 003 750	31 003 750	36 475 000				
własne			50 512 248	3 094 748	5 471 250	5 471 250	36 475 000				
Modernizacja dostępu drogowego do Portu w Szczecinie: przebudowa układu drogowego w rejonie Międzyodrza	04.03		355 470 000	4 600 000	1 000 000	75 000 000	75 000 000	100 000 000	99 870 000		
środki pomocowe UE			297 500 000			63 750 000	63 750 000	85 000 000	85 000 000		
własne			57 970 000	4 600 000	1 000 000	11 250 000	11 250 000	15 000 000	14 870 000		

Nazwa zadania / Cel nadrzędny Ranga 1	Cel SRS 2025 Ranga 2	Cel SRS 2025 Ranga 3	Planowane nakłady ogółem (2016-2023)	Planowane nakłady 2016	Prognozowane nakłady w latach 2017-2023							
					2017	2018	2019	2020	2021	2022	2023	
Przebudowa ulic: Niemierzyńskiej, Arkońskiej, Spacerowej do Al. Wojska Polskiego, etap III - Przebudowa ul. Arkońskiej (od pętli tramwajowej "Las Arkoński" do Al. Wojska Polskiego)	04.03		92 921 160	1 121 160	40 000 000	51 800 000						
własne			92 921 160	1 121 160	40 000 000	51 800 000						
Przebudowa ulicy Szafera (od Al. Wojska Polskiego do ul. Sosabowskiego)	04.03		78 732 320	2 032 320	1 200 000	5 500 000	35 000 000	35 000 000				
środki pomocowe UE			49 000 000				24 500 000	24 500 000				
własne			29 732 320	2 032 320	1 200 000	5 500 000	10 500 000	10 500 000				
Trasa Północna, etap III - Budowa nowej ulicy od ul. Łącznej do ul. Szosa Polska	04.03		95 250 000		100 000	10 150 000	19 000 000	28 000 000	38 000 000			
środki pomocowe UE			80 877 500			8 627 500	16 150 000	23 800 000	32 300 000			
własne			14 372 500		100 000	1 522 500	2 850 000	4 200 000	5 700 000			
Obwodnica Śródmieścia Szczecin - etap VII - budowa ulicy od węzła Łęknio do ul. 26 Kwietnia	04.03		680 000	680 000								
własne			680 000	680 000								
WUIAB			162 749 000	2 300 000	1 000 000	34 724 500	34 724 500					90 000 000
Dworzec Górny (kolejowo - autobusowy) - Centrum przesiadkowe ul. Owocowa - ul. Korzeniowskiego wraz z infrastrukturą w Szczecinie			72 749 000	2 300 000	1 000 000	34 724 500	34 724 500					
środki pomocowe UE			17 449 000			8 724 500	8 724 500					
własne			55 300 000	2 300 000	1 000 000	26 000 000	26 000 000					
Modernizacja ul. Kolumba do węzła "Zapadla" wraz z placem przeddworcowym			90 000 000									90 000 000
środki pomocowe UE			76 500 000									76 500 000
własne			13 500 000									13 500 000
BS			13 280 000	7 280 000	3 000 000	3 000 000						
Partycypacja w przygotowaniu do realizacji zadania "Zachodnie drogowe obejście Szczecina"			150 000	150 000								
własne			150 000	150 000								
Port Lotniczy Szczecin-Goleniów Sp. z o.o.			13 000 000	7 000 000	3 000 000	3 000 000						
własne			13 000 000	7 000 000	3 000 000	3 000 000						
Modernizacja dostępu drogowego do Portu w Szczecinie: przebudowa układu drogowego w rejonie Międzyodrza	04.03		130 000	130 000								
własne			130 000	130 000								
WZFM			450 000	450 000								
Zakup ekologicznych autobusów			100 000	100 000								
własne			100 000	100 000								
Przebudowa ul. Floriana Krygiera celem połączenia z A6		04.03	150 000	150 000								
własne			150 000	150 000								
Modernizacja dostępu drogowego do Portu w Szczecinie: przebudowa układu drogowego w rejonie Międzyodrza	04.03		200 000	200 000								
własne			200 000	200 000								

Nazwa zadania / Cel nadrzędny Ranga 1	Cel SRS 2025 Ranga 2	Cel SRS 2025 Ranga 3	Planowane nakłady ogółem (2016-2023)	Planowane nakłady 2016	Prognozowane nakłady w latach 2017-2023						
					2017	2018	2019	2020	2021	2022	2023
IV.3. Wspieranie rozwoju i harmonizacja metropolitalnych funkcji Szczecina oraz realizacja projektów budujących prestiż miasta			147 012 144	19 007 404	30 947 600	61 757 140	5 300 000	7 500 000	7 500 000	7 500 000	7 500 000
dotacje			400 000	100 000	100 000	100 000	100 000				
środki pomocowe UE			7 970 000		2 410 000	5 560 000					
własne			138 642 144	18 907 404	28 437 600	56 097 140	5 200 000	7 500 000	7 500 000	7 500 000	7 500 000
majątkowe			147 012 144	19 007 404	30 947 600	61 757 140	5 300 000	7 500 000	7 500 000	7 500 000	7 500 000
WS			84 965 070	14 965 070	25 000 000	45 000 000					
Przebudowa Stadionu Miejskiego im. F. Krygiera			84 965 070	14 965 070	25 000 000	45 000 000					
własne			84 965 070	14 965 070	25 000 000	45 000 000					
WGKIOŚ			1 030 000	1 030 000							
Przebudowa i rozbudowa oczyszczalni ścieków Ostrów Grabowski oraz rozbudowa systemu kanalizacji sanitarnej w osiedlu Międzyodrze - Wyspa Pucka			530 000	530 000							
własne			530 000	530 000							
Włączenie oczyszczalni ścieków Ostrów Grabowski do układów zasilania w energię elektryczną i ciepłą z Zakładu Termicznego Unieszkodliwiania Odpadów Komunalnych			500 000	500 000							
własne			500 000	500 000							
WInf			33 000		33 000						
The Tall Ships Races 2017			33 000		33 000						
własne			33 000		33 000						
WIM			17 491 614	1 551 614	4 820 000	11 120 000					
Filharmonia Szczecińska im. M. Karłowicza - nakłady inwestycyjne		01.03	1 521 614	1 521 614							
własne			1 521 614	1 521 614							
Centrum Kultury Technicznej	01.03		15 970 000	30 000	4 820 000	11 120 000					
środki pomocowe UE			7 970 000		2 410 000	5 560 000					
własne			8 000 000	30 000	2 410 000	5 560 000					
WK			2 492 460	960 720	594 600	637 140	300 000				
Filharmonia Szczecińska im. M. Karłowicza - nakłady inwestycyjne		01.03	1 292 460	660 720	294 600	337 140					
własne			1 292 460	660 720	294 600	337 140					
Modernizacja Domu Kultury "Słowianin"	01.03		50 000	50 000							
dotacje			50 000	50 000							
Zakupy inwestycyjne instytucji kultury	01.03		350 000	50 000	100 000	100 000	100 000				
dotacje			350 000	50 000	100 000	100 000	100 000				
Realizacja instalacji artystycznych w miejskiej przestrzeni publicznej	01.03		800 000	200 000	200 000	200 000	200 000				
własne			800 000	200 000	200 000	200 000	200 000				
WOliB			41 000 000	500 000	500 000	5 000 000	5 000 000	7 500 000	7 500 000	7 500 000	7 500 000
Budowa aquaparku	01.03	02.03	41 000 000	500 000	500 000	5 000 000	5 000 000	7 500 000	7 500 000	7 500 000	7 500 000
własne			41 000 000	500 000	500 000	5 000 000	5 000 000	7 500 000	7 500 000	7 500 000	7 500 000

Uzasadnienie

Wieloletni Program Rozwoju Szczecina (WPRS) jest bezpośrednim narzędziem realizacji Strategii Rozwoju *Szczecina 2025 (Strategia)* i tworzą go **zadania strategiczne** (mające wpływ na realizację celów Strategii), przewidziane do realizacji w okresie pięcioletnim. WPRS jest dokumentem kroczącym, aktualizowanym w cyklu rocznym. Sporządzanie WPRS wynika z zapisów Strategii Rozwoju Szczecina 2025, przyjętej uchwałą Rady Miasta Szczecin dnia 19 grudnia 2011 roku.

Prezentowany **WPRS** po raz kolejny został przygotowywany nie tylko na okres najbliższych pięciu lat, **2016-2020**, ale sięga także **perspektywy 2023 roku**. Obejmuje projekty, zadania uznane za *strategiczne* i realizowane bądź przewidziane do realizacji przez Miasto Szczecin. Wyboru zadań do WPRS dokonano spośród zidentyfikowanych w czerwcu 2015 roku potrzeb budżetowych w zakresie WPRS na lata 2016-2020 z perspektywą 2023 („*Informacja o zidentyfikowanych potrzebach budżetowych w zakresie Wieloletniego Programu Rozwoju Szczecina 2016-2020 z perspektywą do roku 2023*”), a także zgłaszanych w toku dalszych prac nad niniejszym *WPRS*.

Punktem wyjścia przygotowania *WPRS* było zgłoszenie strategicznych projektów i zadań przez *Koordinatorów programów strategicznych* (Zastępcy Prezydenta Miasta), *dysponentów* wyodrębnionych części w budżecie Miasta (wydziały i biura Urzędu Miasta Szczecin) do **Biura Strategii**, które jest jednostką odpowiedzialną za koordynację rozwoju Miasta. Zgłoszeń zadań realizowanych przez Miasto Szczecin dokonano przy użyciu *Zintegrowanego Systemu Informatycznego – Finansowo-Księgowego*. Projekty i zadania uznane za strategiczne (realizujące Strategię) dysponenti Urzędu przypisali do jednego z celów operacyjnych *Strategii Rozwoju Szczecina 2025*, według poniższego schematu:

Cele strategiczne			
I.	II.	III.	IV.
Szczecin - miasto wysokiej jakości życia	Szczecin - miasto nowoczesnej, konkurencyjnej i innowacyjnej gospodarki	Szczecin – miasto o wysokim kapitale intelektualnym	Szczecin – atrakcyjne miasto metropolitalne
Cele operacyjne			
I.1.	II.1.	III.1.	IV.1.
Ochrona oraz wykorzystanie walorów przyrodniczych	Wspieranie rozwoju biznesu lokalnego i dopływu inwestycji zewnętrznych	Budowanie kapitału społecznego szczecinian, wzrost zaufania między ludźmi, poprawa relacji Miasto-Obywatel oraz pobudzanie aktywności społecznej	Intensyfikacja i wzrost efektywności współpracy międzynarodowej
I.2.	II.2.	III.2.	IV.2.
Rewitalizacja i rozwój przestrzeni miejskiej	Podnoszenie innowacyjności przedsiębiorstw	Wspieranie rozwoju szczecińskiego ośrodka naukowego oraz współpracy środowisk nauki, gospodarki, kultury, sportu oraz lokalnych elit	Poprawa dostępności transportowej i układu komunikacyjnego miasta
I.3.	II.3.	III.3.	IV.3.
Wspieranie rozwoju efektywnych usług społecznych	Zdynamizowanie rozwoju turystyki z wykorzystaniem zasobów przyrodniczych i dziedzictwa historyczno-kulturowego	Poszerzanie zakresu, dostępności i jakości edukacji	Wspieranie rozwoju i harmonizacja metropolitalnych funkcji Szczecina oraz realizacja projektów budujących prestiż miasta

Podział projektów i zadań według celów operacyjnych ma charakter umowny i wynika z demarkacji wyznaczonej zakresem celów Strategii, zgodnie z ich opisem i kierunkami podejmowanych działań. W przypadku, gdy projekt bądź zadanie realizuje więcej niż jeden cel Strategii, określono *cel nadrzędny* (ranga 1), do którego w sposób umowny „przypisano” dany projekt / zadanie. W tym sensie, aktualnie **przedstawiony podział nadaje projektom i zadaniom strategicznym strukturę i nie ogranicza ich oddziaływania jedynie do wskazanego (umownie) celu Strategii.**

Następnie, *Biuro Strategii* przeprowadziło wstępną weryfikację zgłoszonych projektów i zadań strategicznych, która polegała na analizie istoty i celów poszczególnych zadań pod kątem ich zgodności ze *Strategią Rozwoju Szczecina 2025*, a także poprawności przypisania zgłoszonych zadań do poszczególnych celów Strategii.

Propozycje projektów i zadań strategicznych wstępnie ocenione przez *Biuro Strategii* trafiły pod obrady **Rady Strategii**, która dokonała wyboru konkretnych projektów i zadań do *WPRS*. *Rada Strategii* rekomendowała konkretne projekty i zadania strategiczne do *WPRS* w oparciu o następujące kryteria:

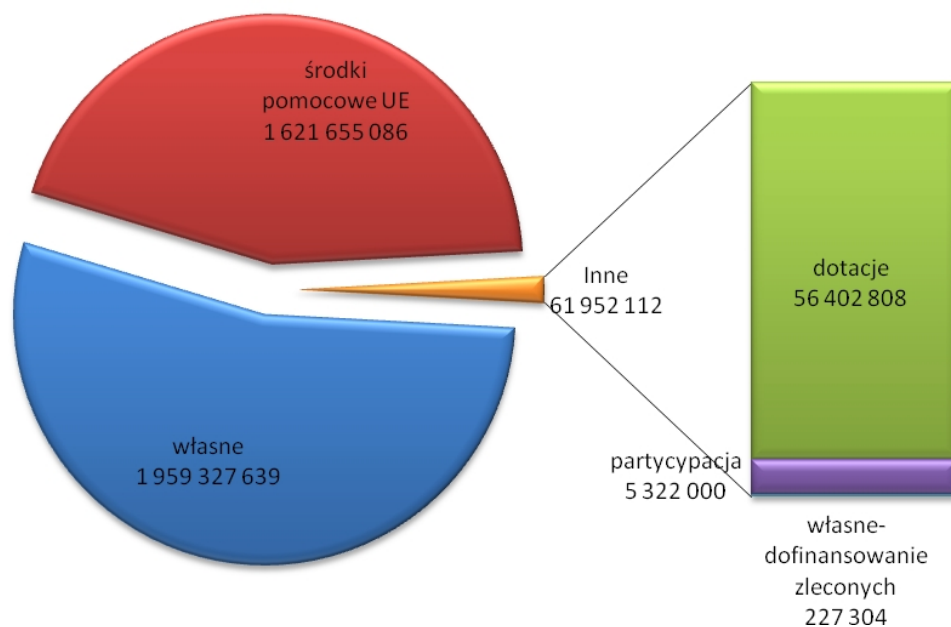
1. wpływ na realizację celu strategicznego,
2. efektywność finansowa i ekonomiczna,
3. możliwość pozyskania środków bezzwrotnych,
4. komplementarność i spójność z innymi projektami,
5. stopień przygotowania projektu do realizacji.

Preferowane były inwestycje, które uzyskały dofinansowanie zewnętrzne, w tym zwłaszcza ze środków bezzwrotnych, tym niemniej kryterium to nie było kryterium rozstrzygającym. *Rada Strategii* wybierając zadania do *WPRS* kierowała się także priorytetami rozwoju, jakie

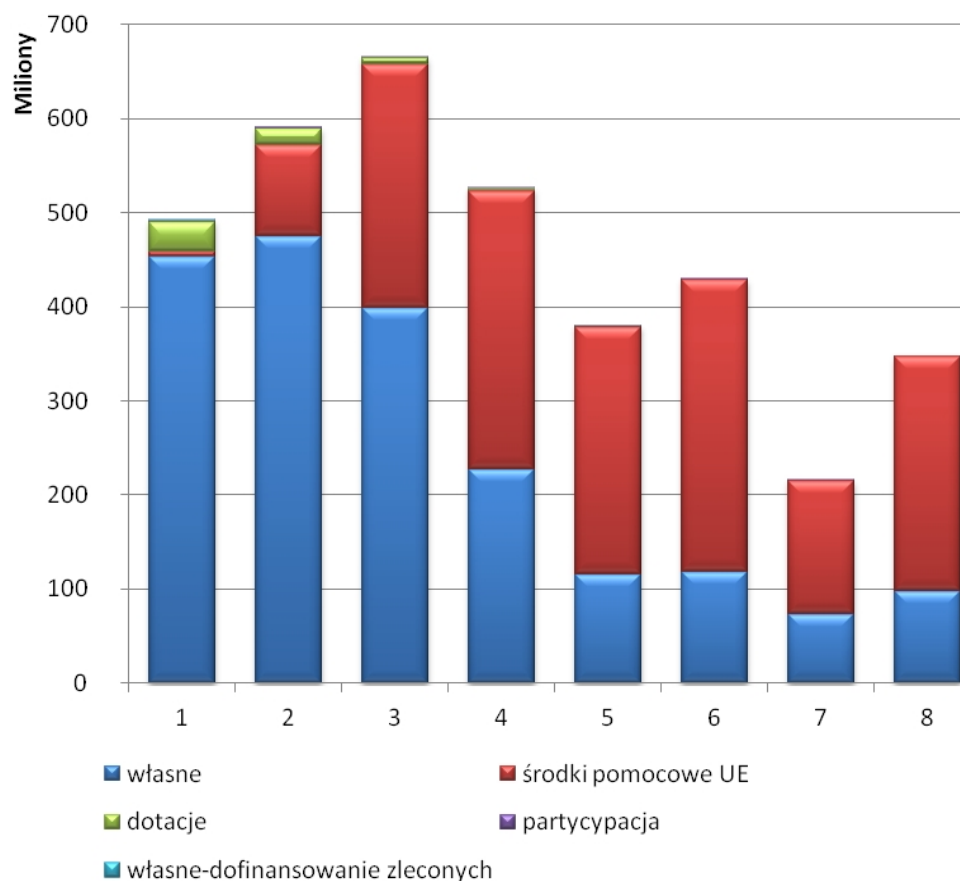
przyjęła w horyzoncie *WPRS* na najbliższe lata. Rada Strategii za *strategiczne* uznała wszystkie *zadania* (wydatki) *majątkowe* Miasta Szczecin na lata 2016-2020 z perspektywą roku 2023.

WPRS na lata 2016-2020 z perspektywą roku 2023 przewiduje łączne wydatki na zadania strategiczne w wysokości **3,642 mld zł**. Plan wydatków w podziale na lata i źródła finansowania przedstawiają poniżej wykresy.

**Łączne nakłady na WPRS 2016-2020 z perspektywą roku 2023
wg źródeł finansowania**



Nakłady na WRPS w poszczególnych latach wg źródeł finansowania

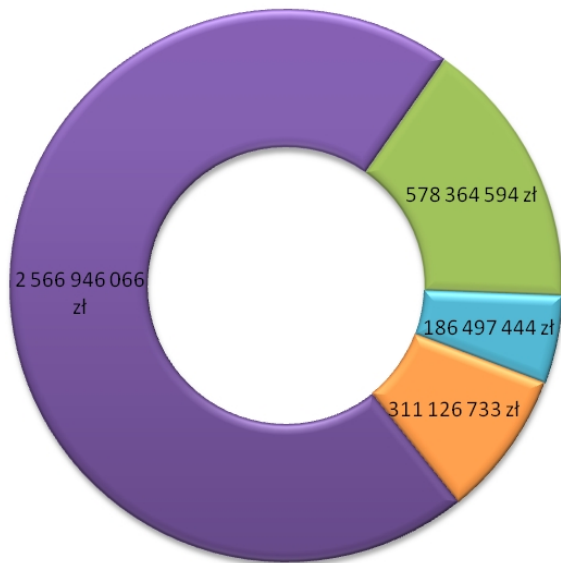


Nakłady finansowe planowane na realizację WPRS wynikają z kontynuacji programu inwestycyjnego, w tym pakietu projektów przewidywanych do sfinansowania w obecnej perspektywie programowania UE, tj. w okresie 2014-2020, a nawet do 2023 roku, zgodnie z „zasadą $n+3$ ”, według której realizacja i rozliczenie projektów współfinansowanych z funduszy europejskich w ramach obecnej perspektywy finansowej może trwać o 3 lata dłużej (z czego wynika także perspektywa prezentowanego WPRS). Łączne finansowanie zadań strategicznych planowane jest z nieznaczną przewagą zaangażowania środków własnych Miasta (2 mld zł, tj. 53,8% nakładów ogółem) nad środkami UE (1,6 mld zł – 44,5%), a pozostała część nakładów planowana jest z dotacji (1,5%), partycypacji (0,2%) oraz środków własnych – dofinansowań zleconych (0,006%).

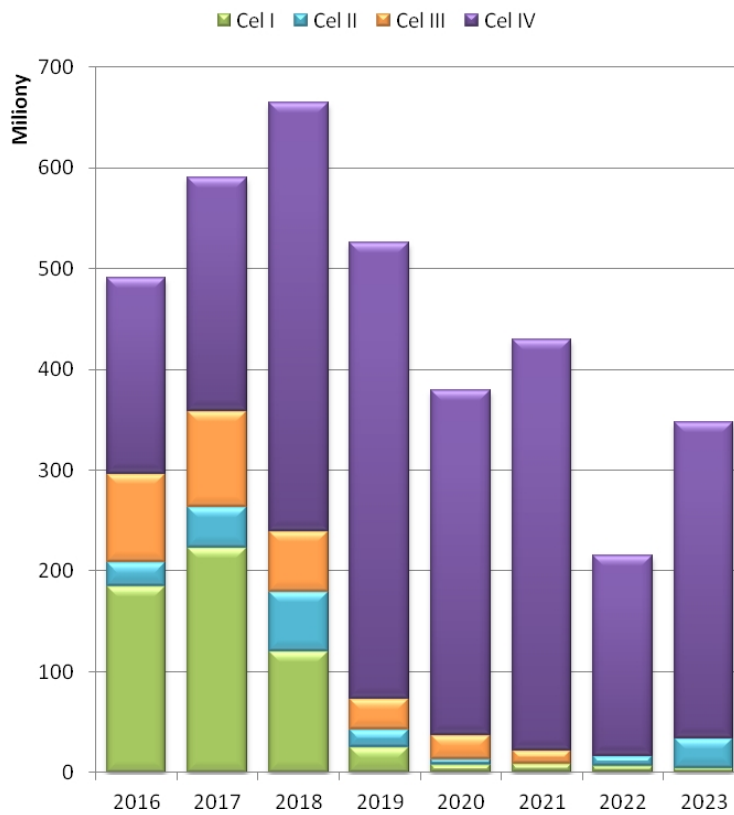
Wartość nakładów na zadania strategiczne w poszczególnych latach wynosi średnio ponad 450 mln zł rocznie, a najwyższe wydatki planowane są na lata 2017-2018: odpowiednio 591 i 665 mln zł. Udział środków własnych w finansowaniu tych zadań systematycznie maleje z ponad 80-90% w latach 2016-2017, na rzecz dofinansowania z funduszy UE (wyraźny wzrost od 2018).

Nakłady na WPRS w podziale na cele strategiczne określone w *Strategii Rozwoju Szczecina 2025* prezentują poniższe wykresy.

Łączne nakłady na WPRS wg celów strategicznych



Nakłady na WPRS wg celów strategicznych



Najbardziej kapitałochłonnym celem jest *cel 4: Szczecin – atrakcyjne miasto metropolitalne*, na który łączne przewidywane nakłady wynoszą ponad 2,5 mld zł (ponad 70% nakładów na WPRS), z czego większość – 2,4 mld zł to nakłady na transport i komunikację (cel operacyjny 4.2.). Wśród nich jest 10 największych inwestycji (o wartości jednostkowej powyżej 75 mln zł), o łącznej wartości prawie 2 mld zł.,

Tabela. Największe inwestycje WPRS 2016-2020 z perspektywą roku 2023

Lp.	Cel Strategii	Nazwa zadania	Nakłady ogółem (zł)
1	4.2	Przebudowa ul. Floriana Krygiera celem połączenia z A6	515 391 032
2	4.2	Modernizacja dostępu drogowego do Portu w Szczecinie: przebudowa układu drogowego w rejonie Międzyodrza	355 470 000
3	4.2	Modernizacja i zakup tramwajów	265 390 000
4	4.2	Budowa i przebudowa torowisk w Szczecinie – etap II	195 000 000
5	4.2	Budowa zintegrowanego węzła komunikacyjnego Łękno wraz z infrastrukturą na przebiegu Trasy Średnicowej dla obsługi wewnątrz aglomeracji ruchu pasażerskiego w Szczecinie	148 994 748
6	4.2	Trasa Północna, etap III – Budowa nowej ulicy od ul. Łącznej do ul. Szosa Polska	95 250 000
7	4.2	Przebudowa ulic: Niemierzyńskiej, Arkońskiej, Spacerowej do Al. Wojska Polskiego, etap III - Przebudowa ul. Arkońskiej (od pętli tramwajowej "Las Arkoński" do Al. Wojska Polskiego)	92 921 160
8	4.2	Modernizacja ul. Kolumba do węzła "Zapadła" wraz z placem przeddworcowym	90 000 000
9	4.2	Przebudowa Stadionu Miejskiego im. F. Krygiera	84 965 070
10	4.2	Przebudowa ulicy Szafera (od Al. Wojska Polskiego do ul. Sosabowskiego)	78 732 320
		Największe przedsięwzięcia razem	1 922 114 330
		Udział największych przedsięwzięć w nakładach na WPRS	52,8%

Drugim co wartości nakładów celem jest *cel 1: Szczecin – miasto wysokiej jakości życia*. Łączne nakłady na ten cel wynoszą 578 mln zł (15,9% nakładów na WPRS), z czego większość (305 mln zł) przypada na kapitałochłonne zadania związane z rewitalizacją i rozwojem przestrzeni miejskiej (cel 1.2).

Nakłady na pozostałe dwa cele strategiczne mają zdecydowanie mniej kapitałochłonny charakter i wynoszą odpowiednio: na *cel 2: Szczecin – miasto nowoczesnej, konkurencyjnej i innowacyjnej gospodarki* 186,5 mln zł (5,1% nakładów na WPRS), a na *cel 3: Szczecin – miasto o wysokim potencjale kapitału intelektualnego* 311 mln zł (8,5% nakładów na WPRS).