

UCHWAŁA NR
RADY MIASTA SZCZECIN
z dnia 2016 r.

w sprawie uchwalenia Wieloletniego Programu Rozwoju Szczecina 2017-2021 z perspektywą do roku 2023

Na podstawie art. 18 ust. 1 i ust. 2 pkt 4 ustawy z dnia 8 marca 1990 r. o samorządzie gminnym (t.j. Dz. U. z 2016 r., poz. 446 ze zm.) oraz Uchwały Nr XIV/320/11 Rady Miasta Szczecin z dnia 19 grudnia 2011 r. w sprawie przyjęcia Strategii Rozwoju Szczecina 2025, Rada Miasta Szczecin uchwala, co następuje:

§ 1. Uchwala się Wieloletni Program Rozwoju Szczecina 2017-2021 z perspektywą do roku 2023, stanowiący załącznik do niniejszej uchwały.

§ 2. Wykonanie uchwały powierza się Prezydentowi Miasta Szczecin.

§ 3. Traci moc Uchwała Nr XIV/330/15 Rady Miasta Szczecin z dnia 15 grudnia 2015 r. w sprawie uchwalenia Wieloletniego Programu Rozwoju Szczecina 2016-2020 z perspektywą do roku 2023 wraz z późniejszymi zmianami.

§ 4. Uchwała wchodzi w życie z dniem 1 stycznia 2017 roku.

Załącznik do Uchwały Nr

Rady Miasta Szczecin

z dnia 2016r.

Wieloletni Program Rozwoju Szczecina na lata 2017-2021 z perspektywą do roku 2023

Zestawienie strategicznych zadań majątkowych realizowanych przez Miasto Szczecin

Nazwa zadania / Cel nadrzędny Ranga 1	Cel SRS 2025 ranga 2	Cel SRS 2025 ranga 3	Planowane nakłady ogółem (2017-2023)	Planowane nakłady 2017	Prognozowane nakłady w latach 2018-2023					
					2018	2019	2020	2021	2022	2023
Suma			3 391 978 613	506 519 998	729 634 108	497 800 675	586 723 563	399 773 611	245 636 658	425 890 000
dotacje			68 890 263	23 215 440	18 100 210	16 681 013	10 893 600			
partycypacja			5 814 600	1 374 408	2 940 192	500 000	250 000	750 000		
środki pomocowe UE			1 090 228 155	33 037 150	195 428 573	186 780 108	230 649 731	179 959 759	66 912 834	197 460 000
własne			2 227 034 595	448 882 000	513 165 133	293 839 554	344 930 232	219 063 852	178 723 824	228 430 000
własne-dofinansowanie zleconych			11 000	11 000						
Suma			3 391 978 613	506 519 998	729 634 108	497 800 675	586 723 563	399 773 611	245 636 658	425 890 000
I. Szczecin - miasto wysokiej jakości życia			500 820 579	240 591 873	157 604 508	56 844 563	35 789 301	7 990 334	2 000 000	
I.1. Ochrona oraz wykorzystanie walorów przyrodniczych			101 660 220	38 005 687	38 975 637	9 659 701	10 019 195	5 000 000		
dotacje			17 401 548	13 447 116	3 954 432					
środki pomocowe UE			30 822 876	6 925 828	12 885 778	6 797 834	4 213 436			
własne			53 435 796	17 632 743	22 135 427	2 861 867	5 805 759	5 000 000		
I.2. Rewitalizacja i rozwój przestrzeni miejskiej			273 365 011	144 595 075	69 657 884	28 981 612	25 305 106	2 825 334	2 000 000	
dotacje			13 523 915	2 303 524	3 645 778	6 681 013	893 600			
partycypacja			3 000 000	11 808	1 488 192	500 000	250 000	750 000		
środki pomocowe UE			6 168 923	2 520 723	1 948 200	1 700 000				
własne			250 661 173	139 748 020	62 575 714	20 100 599	24 161 506	2 075 334	2 000 000	
własne-dofinansowanie zleconych			11 000	11 000						
I.3. Wspieranie rozwoju efektywnych usług społecznych			125 795 348	57 991 111	48 970 987	18 203 250	465 000	165 000		
dotacje			4 370 000	3 870 000	500 000					
środki pomocowe UE			47 680 066	16 905 123	26 854 943	3 920 000				
własne			73 745 282	37 215 988	21 616 044	14 283 250	465 000	165 000		
II. Szczecin - miasto nowoczesnej, konkurencyjnej i innowacyjnej gospodarki			167 760 923	15 377 392	84 240 531	23 593 000	25 000	25 000	14 500 000	30 000 000
II.1. Wspieranie rozwoju biznesu lokalnego i dopływu inwestycji zewnętrznych			77 246 655	3 062 600	19 816 055	14 368 000			10 000 000	30 000 000
partycypacja			1 014 600	762 600	252 000					
środki pomocowe UE			34 084 000		7 042 000	7 042 000			5 000 000	15 000 000
własne			42 148 055	2 300 000	12 522 055	7 326 000			5 000 000	15 000 000
II.3. Zdyndamizowanie rozwoju turystyki z wykorzystaniem zasobów przyrodniczych i dziedzictwa historyczno-kulturowego			90 514 268	12 314 792	64 424 476	9 225 000	25 000	25 000	4 500 000	
partycypacja			1 200 000		1 200 000					
środki pomocowe UE			30 071 999	1 268 840	24 978 159				3 825 000	
własne			59 242 269	11 045 952	38 246 317	9 225 000	25 000	25 000	675 000	
III. Szczecin - miasto o wysokim potencjale kapitału intelektualnego			329 680 793	87 106 497	93 970 000	90 034 296	42 120 000	14 450 000	2 000 000	
III.1. Budowanie kapitału społecznego szczecinian, wzrost zaufania między ludźmi, poprawa relacji Miasto-Obywatel oraz pobudzanie aktywności społecznej			139 256 298	25 910 502	31 570 000	33 405 796	32 020 000	14 350 000	2 000 000	
środki pomocowe UE			19 582 914		5 305 000	6 827 914	5 160 000	1 290 000	1 000 000	
własne			119 673 384	25 910 502	26 265 000	26 577 882	26 860 000	13 060 000	1 000 000	

Nazwa zadania / Cel nadrzędny Ranga 1	Cel SRS 2025 ranga 2	Cel SRS 2025 ranga 3	Planowane nakłady ogółem (2017-2023)	Planowane nakłady 2017	Prognozowane nakłady w latach 2018-2023					
					2018	2019	2020	2021	2022	2023
III.2. Wspieranie rozwoju szczecińskiego ośrodka naukowego oraz współpracy środowisk nauki, gospodarki, kultury, sportu oraz lokalnych elit			1 004 892	604 892	100 000	100 000	100 000	100 000		
własne			1 004 892	604 892	100 000	100 000	100 000	100 000		
III.3. Poszerzanie zakresu, dostępności i jakości edukacji			189 419 603	60 591 103	62 300 000	56 528 500	10 000 000			
dotacje			3 394 800	3 394 800						
własne			186 024 803	57 196 303	62 300 000	56 528 500	10 000 000			
IV. Szczecin - atrakcyjne miasto metropolitalne			2 393 716 318	163 444 236	393 819 069	327 328 816	508 789 262	377 308 277	227 136 658	395 890 000
IV.2. Poprawa dostępności transportowej i układu komunikacyjnego miasta			2 159 092 064	157 497 122	365 796 859	261 208 816	389 254 332	372 308 277	222 136 658	390 890 000
partycypacja			600 000	600 000						
środki pomocowe UE			913 847 377	5 416 636	114 004 493	154 932 360	221 276 295	178 669 759	57 087 834	182 460 000
własne			1 244 644 687	151 480 486	251 792 366	106 276 456	167 978 037	193 638 518	165 048 824	208 430 000
IV.3. Wspieranie rozwoju i harmonizacja metropolitalnych funkcji Szczecina oraz realizacja projektów budujących prestiż miasta			234 624 254	5 947 114	28 022 210	66 120 000	119 534 930	5 000 000	5 000 000	5 000 000
dotacje			30 200 000	200 000	10 000 000	10 000 000	10 000 000			
środki pomocowe UE			7 970 000		2 410 000	5 560 000				
własne			196 454 254	5 747 114	15 612 210	50 560 000	109 534 930	5 000 000	5 000 000	5 000 000
I.1 Ochrona oraz wykorzystanie walorów przyrodniczych			101 660 220	38 005 687	38 975 637	9 659 701	10 019 195	5 000 000		
dotacje			17 401 548	13 447 116	3 954 432					
środki pomocowe UE			30 822 876	6 925 828	12 885 778	6 797 834	4 213 436			
własne			53 435 796	17 632 743	22 135 427	2 861 867	5 805 759	5 000 000		
majątkowe			101 660 220	38 005 687	38 975 637	9 659 701	10 019 195	5 000 000		
WGKIOŚ			15 763 963	8 697 556	7 066 407					
Program gospodarki deszczowej			700 000	700 000						
własne			700 000	700 000						
Zmniejszenie zanieczyszczeń powietrza w Szczecinie - Etap III - Program KAWKA			1 785 505	765 216	1 020 289					
dotacje			1 633 348	700 006	933 342					
własne			152 157	65 210	86 947					
Budowa kanalizacji deszczowej w ul. Leopolda Okulickiego			240 000	240 000						
własne			240 000	240 000						
Modernizacja mostku na Rusalce			340 000	340 000						
własne			340 000	340 000						
Polepszenie dostępności turystycznej lasów miejskich Szczecina			2 000 000	750 000	1 250 000					
własne			2 000 000	750 000	1 250 000					
Remont alei Falata w Parku Kasprowicza			4 500 000	500 000	4 000 000					
własne			4 500 000	500 000	4 000 000					
Utworzenie "Centrum Edukacji Ekologicznej Szmaragdowe - Zdroje" w Szczecinie			3 100 000	3 100 000						
własne			3 100 000	3 100 000						
Zmniejszenie zanieczyszczeń powietrza w Szczecinie - Etap II - Program KAWKA	01.02	04.03	3 098 458	2 302 340	796 118					
dotacje			2 850 904	2 160 884	690 020					
własne			247 554	141 456	106 098					
WMIRSPN			22 519 327	15 838 191	6 490 630	190 506				
Termomodernizacja budynku przy ul. Korzeniowskiego			2 000 000	1 000 000	1 000 000					
dotacje			1 000 000	500 000	500 000					
własne			1 000 000	500 000	500 000					
Modernizacja energetyczna wielorodzinnych budynków mieszkaniowych			4 688 693	2 439 463	2 058 724	190 506				
środki pomocowe UE			3 582 109	1 771 060	1 676 651	134 398				
własne			1 106 584	668 403	382 073	56 108				

Nazwa zadania / Cel nadrzędny Ranga 1	Cel SRS 2025 ranga 2	Cel SRS 2025 ranga 3	Planowane nakłady ogółem (2017-2023)	Planowane nakłady 2017	Prognozowane nakłady w latach 2018-2023					
					2018	2019	2020	2021	2022	2023
Zmniejszenie zanieczyszczeń powietrza w Szczecinie - Etap II - Program KAWKA	01.02	04.03	15 830 634	12 398 728	3 431 906					
dotacje			11 405 452	9 574 382	1 831 070					
własne			4 425 182	2 824 346	1 600 836					
WSS			7 000 000	100 000	3 450 000	3 450 000				
Rozwój i zwiększenie wykorzystania energii słonecznej w miejskich jednostkach organizacyjnych - etap III			7 000 000	100 000	3 450 000	3 450 000				
środki pomocowe UE			5 000 000	100 000	2 450 000	2 450 000				
własne			2 000 000		1 000 000	1 000 000				
BS			2 070 000	2 070 000						
Mare Dambiensis			1 700 000	1 700 000						
środki pomocowe UE			500 000	500 000						
własne			1 200 000	1 200 000						
Stacja Wodna Podjuchy nad Regalicą			370 000	370 000						
własne			370 000	370 000						
BIURO			11 249 940	6 249 940	5 000 000					
Rozwój i zwiększenie wykorzystania energii słonecznej w miejskich jednostkach organizacyjnych – etap II			10 358 550	5 358 550	5 000 000					
środki pomocowe UE			8 804 768	4 554 768	4 250 000					
własne			1 553 782	803 782	750 000					
Zmniejszenie zanieczyszczeń powietrza w Szczecinie - Etap II - Program KAWKA	01.02	04.03	891 390	891 390						
dotacje			511 844	511 844						
własne			379 546	379 546						
WIM			43 056 990	5 050 000	16 968 600	6 019 195	10 019 195	5 000 000		
Budowa ogrodów zamiennych			50 000	50 000						
własne			50 000	50 000						
Przebudowa ul.Twardowskiego			9 000 000				4 000 000	5 000 000		
własne			9 000 000				4 000 000	5 000 000		
Budowa kanalizacji deszczowej w ul. Kniewskiej i Lubczyńskiej wraz z infrastrukturą towarzyszącą oraz przebudowa ul. Lubczyńskiej i Goleniowskiej	02.01		34 006 990	5 000 000	16 968 600	6 019 195	6 019 195			
środki pomocowe UE			12 935 999		4 509 127	4 213 436	4 213 436			
własne			21 070 991	5 000 000	12 459 473	1 805 759	1 805 759			
I.2. Rewitalizacja i rozwój przestrzeni miejskiej			273 365 011	144 595 075	69 657 884	28 981 612	25 305 106	2 825 334	2 000 000	
dotacje			13 523 915	2 303 524	3 645 778	6 681 013	893 600			
partycypacja			3 000 000	11 808	1 488 192	500 000	250 000	750 000		
środki pomocowe UE			6 168 923	2 520 723	1 948 200	1 700 000				
własne			250 661 173	139 748 020	62 575 714	20 100 599	24 161 506	2 075 334	2 000 000	
własne-dofinansowanie zleconych			11 000	11 000						
majątkowe			273 365 011	144 595 075	69 657 884	28 981 612	25 305 106	2 825 334	2 000 000	
WMIRSPN			111 535 391	66 802 455	22 480 884	13 721 612	8 455 106	75 334		
Podwyższenie kapitału STBS - Budynki do dyspozycji Gminy przy ul. Królowej Jadwigi			1 587 258	178 629	1 408 629					
dotacje			1 408 629		1 408 629					
własne			178 629	178 629						
Podwyższenie kapitału STBS - przebudowa zespołu oficyn przy ul. B. Śmiałego 34,35,36 wraz zagospodarowaniem wnętrza podwórza			10 909 642	457 836	5 147 237	5 304 569				
dotacje			4 806 739			4 806 739				
własne			6 102 903	457 836	5 147 237	497 830				
Podwyższenie kapitału TBS-P - Budynki do dyspozycji Gminy przy ul. Koszarowej			13 656 004	4 852 002	4 743 201	3 167 201	893 600			
dotacje			6 908 947	1 947 724	2 193 349	1 874 274	893 600			
własne			6 747 057	2 904 278	2 549 852	1 292 927				

Nazwa zadania / Cel nadrzędny Ranga 1	Cel SRS 2025 ranga 2	Cel SRS 2025 ranga 3	Planowane nakłady ogółem (2017-2023)	Planowane nakłady 2017	Prognozowane nakłady w latach 2018-2023					
					2018	2019	2020	2021	2022	2023
Modernizacja budynków zasobu Wspólnot Mieszkańczych z udziałem Gminy Miasto Szczecin objętego funduszem remontowym			15 705 727	15 298 931	167 531	88 597	75 334	75 334		
własne			15 705 727	15 298 931	167 531	88 597	75 334	75 334		
Modernizacja fontanny na Deptaku Bogusława			350 620	350 620						
własne			350 620	350 620						
Modernizacje i remonty obiektów na terenach nieposiadających zarządcy			500 000	500 000						
własne			500 000	500 000						
Podwyższenie kapitału STBS - Osiedle Wrzosowe Wzgórze przy ul. Szosa Polska i ul. Polickiej			15 641 045	7 895 394	600 000		7 145 651			
własne			15 641 045	7 895 394	600 000		7 145 651			
Podwyższenie kapitału STBS - rewitalizacja wnętrza kwartału nr 36			3 314 286		3 314 286					
własne			3 314 286		3 314 286					
Podwyższenie kapitału STBS - rozbiora i przebudowa oficyn al. Piastów 16 i 15 oraz przebudowa budynku przy ul. Krzywoustego 22 (oficyna) wraz z parkingiem podziemnym i zagospodarowaniem wnętrza kwartału 33			1 831 766		400 000	1 091 245	340 521			
własne			1 831 766		400 000	1 091 245	340 521			
Podwyższenie kapitału TBS-P - Osiedle przy ul. Pokładowej			4 890 000	4 890 000						
własne			4 890 000	4 890 000						
Podwyższenie kapitału TBS-P - Osiedle przy ul. Wschodniej - Sąsiedzkiej			4 788 000	4 788 000						
własne			4 788 000	4 788 000						
Podwyższenie kapitału TBS-P - Zabudowa mieszkalno-usługowa przy ul. Kusocińskiego/Sowińskiego/Głowackiego			1 561 600	1 561 600						
własne			1 561 600	1 561 600						
Pozyskiwanie, modernizacja budynków i wolnych lokali mieszkalnych			18 088 000	14 318 000	2 700 000	1 070 000				
własne			18 088 000	14 318 000	2 700 000	1 070 000				
Program Zielone podwórka i przedogródki			10 000 000	3 000 000	4 000 000	3 000 000				
własne			10 000 000	3 000 000	4 000 000	3 000 000				
Przylączenie budynków do nowej sieci wodno-kanalizacyjnej			770 000	770 000						
własne			770 000	770 000						
Rozbiórki i remonty budynków niemieszkalnych			341 443	341 443						
własne			341 443	341 443						
Zarządzanie nieruchomościami			100 000	100 000						
własne			100 000	100 000						
Podwyższenie kapitału SFP Sp z o.o. - Fundusz pożyczkowy dla wspólnot mieszkańczych	03.01		3 000 000	3 000 000						
własne			3 000 000	3 000 000						
Przygotowanie nieruchomości	04.02		4 500 000	4 500 000						
własne			4 500 000	4 500 000						
WZION			4 814 215	4 814 215						
Gospodarka nieruchomościami Skarbu Państwa			11 000	11 000						
własne-dofinansowanie zleconych			11 000	11 000						
Przygotowanie nieruchomości	04.02		4 803 215	4 803 215						
własne			4 803 215	4 803 215						
WUIAB			4 534 000	4 042 000	492 000					
Modelowa rewitalizacja obszaru przestrzeni publicznej i zabudowy śródmiejskiego odcinka Alei Wojska Polskiego w Szczecinie			2 684 000	2 392 000	292 000					
dotacje			399 600	355 800	43 800					
środki pomocowe UE			2 264 400	2 016 200	248 200					
własne			20 000	20 000						
Aleja Papieża Jana Pawła II			400 000	200 000	200 000					
własne			400 000	200 000	200 000					

Nazwa zadania / Cel nadrzędny Ranga 1	Cel SRS 2025 ranga 2	Cel SRS 2025 ranga 3	Planowane nakłady ogółem (2017-2023)	Planowane nakłady 2017	Prognozowane nakłady w latach 2018-2023					
					2018	2019	2020	2021	2022	2023
Łasztownia			950 000	950 000						
własne			950 000	950 000						
Niwelacja błędów infrastrukturalnych poprzez "sztukę ulicy" - StreetArt			500 000	500 000						
własne			500 000	500 000						
WIM			67 340 954	21 165 954	25 175 000	8 400 000	10 850 000	1 750 000		
Osiedle Warszawo			8 751 070	2 051 070	3 000 000	1 700 000	2 000 000			
własne			8 751 070	2 051 070	3 000 000	1 700 000	2 000 000			
Osiedle Żelechowa			10 000 000	125 000	5 375 000	1 500 000	1 250 000	1 750 000		
partycypacja			3 000 000	11 808	1 488 192	500 000	250 000	750 000		
własne			7 000 000	113 192	3 886 808	1 000 000	1 000 000	1 000 000		
Willa Lentza, Etap II - Modernizacja obiektu			16 396 260	8 396 260	8 000 000					
własne			16 396 260	8 396 260	8 000 000					
Dokumentacja i pozyskanie terenów			200 000	200 000						
własne			200 000	200 000						
Osiedle Glinki			22 500 000	7 900 000	3 800 000	3 200 000	7 600 000			
własne			22 500 000	7 900 000	3 800 000	3 200 000	7 600 000			
Osiedle Kijewo III			5 393 624	2 393 624	3 000 000					
własne			5 393 624	2 393 624	3 000 000					
Willa Gruneberga - modernizacja obiektu	01.03	04.03	4 100 000	100 000	2 000 000	2 000 000				
środki pomocowe UE			3 400 000		1 700 000	1 700 000				
własne			700 000	100 000	300 000	300 000				
WGKIOŚ			78 915 960	42 785 960	20 270 000	6 860 000	6 000 000	1 000 000	2 000 000	
Park Majowe			1 168 001	1 168 001						
środki pomocowe UE			504 523	504 523						
własne			663 478	663 478						
Budowa chodników na Osiedlu Bukowo			3 388 490	1 428 490	1 100 000	860 000				
własne			3 388 490	1 428 490	1 100 000	860 000				
Budowa ekranu akustycznego w ciągu ul. Szosa Polska (ul. Cztery Pory Roku)			561 870	561 870						
własne			561 870	561 870						
Budowa jednostronnego chodnika na ul. Rymarskiej			134 793	134 793						
własne			134 793	134 793						
Budowa kanalizacji teletechnicznej wzdłuż ul. 26 Kwietnia dla sieci monitoringu miejskiego			200 000		200 000					
własne			200 000		200 000					
Budowa kaplicy ceremonialnej na terenie cmentarza komunalnego przy ul. Bronowickiej			2 500 000	100 000	2 400 000					
własne			2 500 000	100 000	2 400 000					
Budowa oświetlenia przy ul. Tynieckiej wraz z modernizacją nawierzchni			5 440 000	1 800 000	3 640 000					
własne			5 440 000	1 800 000	3 640 000					
Budowa oświetlenia w ciągu ulicy Owocowej wraz z modernizacją chodników			858 180	858 180						
własne			858 180	858 180						
Budowa oświetlenia wraz z modernizacją chodnika w ciągu ul. Brodzińskiego od ul. Karola Makuszyńskiego do ul. Św. Stanisława Kostki			150 000	150 000						
własne			150 000	150 000						
Budowa schodów przy ul. Leśnej w stronę ul. Nad Odrą			158 607	158 607						
własne			158 607	158 607						
Iluminacja świąteczna			990 000	990 000						
własne			990 000	990 000						

Nazwa zadania / Cel nadrzędny Ranga 1	Cel SRS 2025 ranga 2	Cel SRS 2025 ranga 3	Planowane nakłady ogółem (2017-2023)	Planowane nakłady 2017	Prognozowane nakłady w latach 2018-2023					
					2018	2019	2020	2021	2022	2023
Modernizacja cmentarzy komunalnych			1 000 000	1 000 000						
własne			1 000 000	1 000 000						
Oświetlenie i chodniki w ciągu ul. Rostockiej			600 000	600 000						
własne			600 000	600 000						
Oświetlenie ul. Kutrowej			200 000	25 000	175 000					
własne			200 000	25 000	175 000					
Oświetlenie ul. Puckiej			350 000	35 000	315 000					
własne			350 000	35 000	315 000					
Podwyższenie kapitału - Żegluga Szczecińska Sp. z o.o.			400 000	400 000						
własne			400 000	400 000						
Przebudowa chodników w ciągu Pl. Kilińskiego			100 000	100 000						
własne			100 000	100 000						
Przebudowa strumienia Osówka			700 000	700 000						
własne			700 000	700 000						
Przekształcenie basenu p.poż przy pl. Matki Teresy z Kalkuty na parking			1 000 000		1 000 000					
własne			1 000 000		1 000 000					
Regulacja stosunków wodnych w rejonie Parku Leśnego Arkoński			845 000	845 000						
własne			845 000	845 000						
Remont dachu kaplicy na Cmentarzu Centralnym			500 000		500 000					
własne			500 000		500 000					
Remont rzeźby zraszanej wodą - fontanna LABIRYNT			223 555	223 555						
własne			223 555	223 555						
Rewitalizacja amfiteatru w Żydowcach			2 400 000		2 400 000					
własne			2 400 000		2 400 000					
Rewitalizacja i renowacja ul. Piłsudskiego od Placu Rodła do pl. Szarych Szeregów			2 190 000		2 190 000					
własne			2 190 000		2 190 000					
Rewitalizacja Placu Batorego			2 500 000	2 500 000						
własne			2 500 000	2 500 000						
Rewitalizacja placu Wolności / Park przy ul. Karpiel			750 000	350 000	400 000					
własne			750 000	350 000	400 000					
Skwer przy Liceum Plastycznym			92 793	92 793						
własne			92 793	92 793						
Termomodernizacja i wymiana dachu budynku na Łasztowni			900 000	900 000						
własne			900 000	900 000						
Zagospodarowanie Parku Żeromskiego			150 000	150 000						
własne			150 000	150 000						
Zagospodarowanie terenu zieleni w rejonie ulic Heleny i Reja			800 000	600 000	200 000					
własne			800 000	600 000	200 000					
Zakup sprzętu do oczyszczania miasta			610 000	610 000						
własne			610 000	610 000						
Rozbudowa sieci EKOPORTÓW wraz z wyposażeniem i usprawnienie systemu obsługi mieszkańców w Gminie Miasto Szczecin	01.01		3 556 411	3 556 411						
własne			3 556 411	3 556 411						
Przebudowa Parku im. S. Nadratowskiego	01.01		500 000	500 000						
własne			500 000	500 000						
Przebudowa nabrzeża Starówka	01.01	02.03	18 900 000	18 900 000						
własne			18 900 000	18 900 000						
Budowa chodnika do boiska przy ul. Marynarskiej	04.02		138 260	138 260						
własne			138 260	138 260						

Nazwa zadania / Cel nadrzędny Ranga 1	Cel SRS 2025 ranga 2	Cel SRS 2025 ranga 3	Planowane nakłady ogółem (2017-2023)	Planowane nakłady 2017	Prognozowane nakłady w latach 2018-2023					
					2018	2019	2020	2021	2022	2023
Kompleksowa modernizacja chodników, miejsc parkingowych i nawierzchni dróg w kwartale ulic: Królowej Jadwigi/Małkowskiego/Bogusława/Bohaterów Getta Warszawskiego/Ściegiennego	04.02		11 700 000	2 700 000	3 000 000	3 000 000	3 000 000			
własne			11 700 000	2 700 000	3 000 000	3 000 000	3 000 000			
Modernizacja chodników i nawierzchni dróg w kwartale ulic: Bolesława Śmiałego/Ściegiennego/Pocztowa/Zółkiewskiego/Chodkiewiczza	04.02		12 000 000	250 000	2 750 000	3 000 000	3 000 000	1 000 000	2 000 000	
własne			12 000 000	250 000	2 750 000	3 000 000	3 000 000	1 000 000	2 000 000	
Przygotowanie nieruchomości	04.02		260 000	260 000						
własne			260 000	260 000						
BOU			3 450 000	3 450 000						
Modernizacja gmachu Urzędu Miasta			3 450 000	3 450 000						
własne			3 450 000	3 450 000						
WZKiOL			2 480 000	1 240 000	1 240 000					
Modernizacja obiektów Komendy Miejskiej Państwowej Straży Pożarnej			2 480 000	1 240 000	1 240 000					
własne			2 480 000	1 240 000	1 240 000					
WSS			294 491	294 491						
Podwyższenie kapitału - STBS Sp. z o.o.			294 491	294 491						
własne			294 491	294 491						
I.3. Wspieranie rozwoju efektywnych usług społecznych			125 795 348	57 991 111	48 970 987	18 203 250	465 000	165 000		
dotacje			4 370 000	3 870 000	500 000					
środki pomocowe UE			47 680 066	16 905 123	26 854 943	3 920 000				
własne			73 745 282	37 215 988	21 616 044	14 283 250	465 000	165 000		
majątkowe			125 795 348	57 991 111	48 970 987	18 203 250	465 000	165 000		
WS			23 765 117	16 162 000	5 603 117	2 000 000				
Budowa Hali Tenisowej przy al. Wojska Polskiego			7 000 000	7 000 000						
dotacje			1 900 000	1 900 000						
własne			5 100 000	5 100 000						
Modernizacja obiektu sportowego WISKORD			1 150 000	150 000	1 000 000					
dotacje			500 000		500 000					
własne			650 000	150 000	500 000					
Modernizacja stadionu lekkoatletycznego im. W. Maniaka przy ul. Litewskiej			4 700 000	4 700 000						
dotacje			1 500 000	1 500 000						
własne			3 200 000	3 200 000						
Termomodernizacja Budynków Użyteczności Publicznej			763 117		763 117					
środki pomocowe UE			648 649		648 649					
własne			114 468		114 468					
Budowa boisk ze sztuczną nawierzchnią			1 400 000	1 400 000						
własne			1 400 000	1 400 000						
Budowa boiska wielofunkcyjnego przy ul. Budziszyskiej			450 000	450 000						
własne			450 000	450 000						
Budowa przyłącza kanalizacji sanitarnej na terenie Centrum Żeglarskiego			512 000	512 000						
własne			512 000	512 000						
Budowa Zespołu Boisk na Bandurskiego			5 840 000		3 840 000	2 000 000				
własne			5 840 000		3 840 000	2 000 000				
Modernizacja i budowa boisk, stadionów i obiektów sportowych			500 000	500 000						
własne			500 000	500 000						
MOSRiR - zakupy inwestycyjne			150 000	150 000						
własne			150 000	150 000						
Szczeciński Dom Sportu			650 000	650 000						
własne			650 000	650 000						

Nazwa zadania / Cel nadrzędny Ranga 1	Cel SRS 2025 ranga 2	Cel SRS 2025 ranga 3	Planowane nakłady ogółem (2017-2023)	Planowane nakłady 2017	Prognozowane nakłady w latach 2018-2023					
					2018	2019	2020	2021	2022	2023
Wymiana parkietu na hali przy ul. Narutowicza			650 000	650 000						
własne			650 000	650 000						
WIM			15 315 000	700 000	6 500 000	8 115 000				
Budowa nowych oddziałów Żłobków Miejskich			2 500 000		2 500 000					
własne			2 500 000		2 500 000					
Teatr Letni. Przebudowa i rozbudowa dachu, widowni oraz ciągów komunikacyjnych			12 815 000	700 000	4 000 000	8 115 000				
własne			12 815 000	700 000	4 000 000	8 115 000				
WK			10 657 000	3 077 000	5 080 000	2 500 000				
Modernizacja Miejskiego Ośrodka Kultury			100 000	100 000						
dotacje			100 000	100 000						
Modernizacja obiektów instytucji kultury			370 000	370 000						
dotacje			370 000	370 000						
Centrum Aktywności Lokalnej w Podjuchach	04.03		5 107 000	107 000	2 500 000	2 500 000				
własne			5 107 000	107 000	2 500 000	2 500 000				
Modernizacja obiektów Miejskiej Biblioteki Publicznej	04.03		1 300 000	600 000	700 000					
własne			1 300 000	600 000	700 000					
Modernizacja w obiekcie Teatru Współczesnego	04.03		3 780 000	1 900 000	1 880 000					
własne			3 780 000	1 900 000	1 880 000					
WZKiOL			15 708 000	6 180 000	4 628 000	4 900 000				
Rozbudowa i integracja systemu Monitoringu Miejskiego			9 968 000	440 000	4 628 000	4 900 000				
środki pomocowe UE			7 622 400		3 702 400	3 920 000				
własne			2 345 600	440 000	925 600	980 000				
Rezerwa celowa na realizację zadań z zakresu zarządzania kryzysowego			5 190 000	5 190 000						
własne			5 190 000	5 190 000						
Zakup łodzi służbowej			150 000	150 000						
własne			150 000	150 000						
Zakup wyposażenia do samochodu bojowego dla OSP			200 000	200 000						
własne			200 000	200 000						
Zakupy inwestycyjne Straży Miejskiej			200 000	200 000						
własne			200 000	200 000						
BIRO			44 199 880	20 341 280	23 258 600	300 000	300 000			
Termomodernizacja Budynków Użyteczności Publicznej			41 846 980	18 888 380	22 958 600					
środki pomocowe UE			35 569 933	16 055 123	19 514 810					
własne			6 277 047	2 833 257	3 443 790					
Budowa bieżni i urządzeń do skoku w dal przy kompleksie sportowym przy ul.Świętoborzyców (SP nr 35)			292 900	292 900						
własne			292 900	292 900						
Program budowy małych boisk w przedszkolach			2 060 000	1 160 000	300 000	300 000	300 000			
własne			2 060 000	1 160 000	300 000	300 000	300 000			
WGKiOŚ			4 611 570	1 095 000	3 516 570					
Termomodernizacja Budynków Użyteczności Publicznej			4 516 570	1 000 000	3 516 570					
środki pomocowe UE			3 839 084	850 000	2 989 084					
własne			677 486	150 000	527 486					
Budowa siłowni pod chmurką przy placu zabaw na ul. Marynarskiej			60 000	60 000						
własne			60 000	60 000						
Doświetlenie placu zabaw przy ul. Zamkniętej			35 000	35 000						
własne			35 000	35 000						

Nazwa zadania / Cel nadrzędny Ranga 1	Cel SRS 2025 ranga 2	Cel SRS 2025 ranga 3	Planowane nakłady ogółem (2017-2023)	Planowane nakłady 2017	Prognozowane nakłady w latach 2018-2023					
					2018	2019	2020	2021	2022	2023
WSS			8 793 781	8 350 831	219 700	223 250				
Modernizacja Domu Pomocy Społecznej przy ul. Broniewskiego			360 000	360 000						
własne			360 000	360 000						
Modernizacja Domu Pomocy Społecznej przy ul. Kruczej			1 022 950	580 000	219 700	223 250				
własne			1 022 950	580 000	219 700	223 250				
Modernizacja Dziennego Domu Pomocy Społecznej przy ul. Młodzieży Polskiej			1 000 000	1 000 000						
własne			1 000 000	1 000 000						
Termomodernizacja Budynków Użyteczności Publicznej			6 100 831	6 100 831						
własne			6 100 831	6 100 831						
Transport osób niepełnosprawnych (SOKON)			160 000	160 000						
własne			160 000	160 000						
Zakup windy dla Ośrodka Wsparcia dla Dzieci, Młodzieży i Dorosłych			150 000	150 000						
własne			150 000	150 000						
BOU			545 000	545 000						
Funkcjonowanie Urzędu			545 000	545 000						
własne			545 000	545 000						
Winf			1 510 000	910 000	150 000	150 000	150 000	150 000		
Gospodarka odpadami			750 000	150 000	150 000	150 000	150 000	150 000		
własne			750 000	150 000	150 000	150 000	150 000	150 000		
Rozbudowa i integracja systemu Monitoringu Miejskiego			760 000	760 000						
własne			760 000	760 000						
WUiAB			660 000	600 000	15 000	15 000	15 000	15 000		
Zakupy inwestycyjne - BPPM			660 000	600 000	15 000	15 000	15 000	15 000		
własne			660 000	600 000	15 000	15 000	15 000	15 000		
BGM			30 000	30 000						
Zakupy inwestycyjne - MODGiK			30 000	30 000						
własne			30 000	30 000						
Il.1. Wsparcie rozwoju biznesu lokalnego i dopływu inwestycji zewnętrznych			77 246 655	3 062 600	19 816 055	14 368 000			10 000 000	30 000 000
partycypacja			1 014 600	762 600	252 000					
środki pomocowe UE			34 084 000		7 042 000	7 042 000			5 000 000	15 000 000
własne			42 148 055	2 300 000	12 522 055	7 326 000			5 000 000	15 000 000
majątkowe			77 246 655	3 062 600	19 816 055	14 368 000			10 000 000	30 000 000
WIM			37 246 655	3 062 600	19 816 055	14 368 000				
Budowa drogi dojazdowej do strefy przemysłowej i infrastruktury technicznej			8 950 000	200 000	4 750 000	4 000 000				
partycypacja			252 000		252 000					
własne			8 698 000	200 000	4 498 000	4 000 000				
Park Dąbie - strefa przedsiębiorczości			23 234 055	900 000	11 966 055	10 368 000				
środki pomocowe UE			14 084 000		7 042 000	7 042 000				
własne			9 150 055	900 000	4 924 055	3 326 000				
Budowa drogi lokalnej w Dunikowie			1 300 000	200 000	1 100 000					
własne			1 300 000	200 000	1 100 000					
Budowa drogi lokalnej w Trzebuszu	04.02		3 762 600	1 762 600	2 000 000					
partycypacja			762 600	762 600						
własne			3 000 000	1 000 000	2 000 000					
BS			40 000 000						10 000 000	30 000 000
Zagospodarowanie Lotniska Szczecin-Dąbie i terenów leżących w sąsiedztwie	04.03	02.03	40 000 000						10 000 000	30 000 000
środki pomocowe UE			20 000 000						5 000 000	15 000 000
własne			20 000 000						5 000 000	15 000 000

Nazwa zadania / Cel nadrzędny Ranga 1	Cel SRS 2025 ranga 2	Cel SRS 2025 ranga 3	Planowane nakłady ogółem (2017-2023)	Planowane nakłady 2017	Prognozowane nakłady w latach 2018-2023					
					2018	2019	2020	2021	2022	2023
II.3. Zdynamiczowanie rozwoju turystyki z wykorzystaniem zasobów przyrodniczych i dziedzictwa historyczno-kulturowego			90 514 268	12 314 792	64 424 476	9 225 000	25 000	25 000	4 500 000	
partycypacja			1 200 000		1 200 000					
środki pomocowe UE			30 071 999	1 268 840	24 978 159				3 825 000	
własne			59 242 269	11 045 952	38 246 317	9 225 000	25 000	25 000	675 000	
majątkowe			90 514 268	12 314 792	64 424 476	9 225 000	25 000	25 000	4 500 000	
WGKIOŚ			57 296 868	4 312 392	48 484 476				4 500 000	
Budowa przystani jachtowej wraz z uzupełnieniem infrastruktury Zachodniopomorskiego Szlaku Żeglarskiego nad Zatoką Spiącego Suma			9 676 376	1 547 600	8 128 776					
środki pomocowe UE			3 763 604	585 366	3 178 238					
własne			5 912 772	962 234	4 950 538					
Uzupełnienie infrastruktury Zachodniopomorskiego Szlaku Żeglarskiego na jeziorze Dąbie			3 991 117	898 500	3 092 617					
środki pomocowe UE			1 731 927	414 634	1 317 293					
własne			2 259 190	483 866	1 775 324					
System Informacji Miejskiej - SIM			700 000	700 000						
własne			700 000	700 000						
Budowa chodnika i ścieżki rowerowej na ul. Bogumińskiej	01.02		4 500 000						4 500 000	
środki pomocowe UE			3 825 000						3 825 000	
własne			675 000						675 000	
Budowa dróg dla rowerów w Szczecinie w ciągu al. Piastów wraz z niezbędnym połączeniem z infrastrukturą rowerową w ciągu ul. Ku Słońcu, Bohaterów Warszawy oraz Mieszka I	04.02		8 700 000	158 148	8 541 852					
partycypacja			1 200 000		1 200 000					
środki pomocowe UE			4 600 000	134 418	4 465 582					
własne			2 900 000	23 730	2 876 270					
Budowa dróg dla rowerów w Szczecinie w ciągu ul. 26 Kwietnia wraz z niezbędnymi połączeniami z istniejącą infrastrukturą	04.02		9 779 375	158 144	9 621 231					
środki pomocowe UE			8 312 468	134 422	8 178 046					
własne			1 466 907	23 722	1 443 185					
Budowa i przebudowa trasy rowerowej wzdłuż alei Wojska Polskiego	04.02		19 500 000	800 000	18 700 000					
środki pomocowe UE			7 839 000		7 839 000					
własne			11 661 000	800 000	10 861 000					
Budowa chodnika i ścieżki rowerowej na ul. Ku Słońcu (od ul. Kazimierskiej do pętli tramwajowej)	04.02		450 000	50 000	400 000					
własne			450 000	50 000	400 000					
WIM			30 292 400	5 377 400	15 715 000	9 200 000				
Konserwacja i renowacja obiektów zabytkowych			400 000	400 000						
własne			400 000	400 000						
Modernizacja Centrum Żeglarskiego			1 814 400	1 814 400						
własne			1 814 400	1 814 400						
Port jachtowy na Wyspie Grodzkiej etap II - zagospodarowanie wyspy			28 078 000	3 163 000	15 715 000	9 200 000				
własne			28 078 000	3 163 000	15 715 000	9 200 000				
WS			1 325 000	1 225 000	25 000	25 000	25 000	25 000		
Modernizacja Centrum Żeglarskiego			1 000 000	1 000 000						
własne			1 000 000	1 000 000						
Modernizacja jachtu Dar Szczecina			325 000	225 000	25 000	25 000	25 000	25 000		
własne			325 000	225 000	25 000	25 000	25 000	25 000		

Nazwa zadania / Cel nadrzędny Ranga 1	Cel SRS 2025 ranga 2	Cel SRS 2025 ranga 3	Planowane nakłady ogółem (2017-2023)	Planowane nakłady 2017	Prognozowane nakłady w latach 2018-2023					
					2018	2019	2020	2021	2022	2023
BMKZ			1 200 000	1 200 000						
Konserwacja i renowacja obiektów zabytkowych			1 200 000	1 200 000						
własne			1 200 000	1 200 000						
WUiAB			400 000	200 000	200 000					
Utworzenie Alei Ludzi Morza (Żeglarzy) na Bulwarze Piastowskim	01.02		400 000	200 000	200 000					
własne			400 000	200 000	200 000					
III.1. Budowanie kapitału społecznego szczecińców, wzrost zaufania między ludźmi, poprawa relacji Miasto-Obywatel oraz pobudzanie aktywności społecznej			139 256 298	25 910 502	31 570 000	33 405 796	32 020 000	14 350 000	2 000 000	
środki pomocowe UE			19 582 914		5 305 000	6 827 914	5 160 000	1 290 000	1 000 000	
własne			119 673 384	25 910 502	26 265 000	26 577 882	26 860 000	13 060 000	1 000 000	
majątkowe			139 256 298	25 910 502	31 570 000	33 405 796	32 020 000	14 350 000	2 000 000	
WGKIOŚ			35 535 502	6 675 502	6 660 000	7 030 000	7 400 000	7 770 000		
Współfinansowanie inwestycji Rad Osiedli			34 980 502	6 120 502	6 660 000	7 030 000	7 400 000	7 770 000		
własne			34 980 502	6 120 502	6 660 000	7 030 000	7 400 000	7 770 000		
Rezerwa celowa na rozliczenie kosztów inwestycji			555 000	555 000						
własne			555 000	555 000						
WInf			58 835 796	5 250 000	13 610 000	17 075 796	14 320 000	6 580 000	2 000 000	
Program Budowania Społeczeństwa Informacyjnego			38 585 796	1 000 000	9 610 000	13 075 796	10 320 000	2 580 000	2 000 000	
środki pomocowe UE			19 582 914		5 305 000	6 827 914	5 160 000	1 290 000	1 000 000	
własne			19 002 882	1 000 000	4 305 000	6 247 882	5 160 000	1 290 000	1 000 000	
Informatyzacja			20 250 000	4 250 000	4 000 000	4 000 000	4 000 000	4 000 000		
własne			20 250 000	4 250 000	4 000 000	4 000 000	4 000 000	4 000 000		
BS			40 000 000	10 000 000	11 000 000	9 000 000	10 000 000			
Podwyższenie kapitału - Szczeciński Fundusz Pożyczkowy Sp. z o.o.			6 000 000	3 000 000	3 000 000					
własne			6 000 000	3 000 000	3 000 000					
Rezerwa celowa na projekty wybrane w ramach budżetu obywatelskiego			34 000 000	7 000 000	8 000 000	9 000 000	10 000 000			
własne			34 000 000	7 000 000	8 000 000	9 000 000	10 000 000			
WIM			3 640 000	3 640 000						
Realizacja budżetu obywatelskiego			2 440 000	2 440 000						
własne			2 440 000	2 440 000						
Rezerwa celowa na rozliczenie kosztów inwestycji			500 000	500 000						
własne			500 000	500 000						
Społeczne inicjatywy lokalne			700 000	700 000						
własne			700 000	700 000						
WZFM			1 200 000	300 000	300 000	300 000	300 000			
Rezerwa celowa na przygotowanie projektów dofinansowanych ze źródeł zewnętrznych			1 200 000	300 000	300 000	300 000	300 000			
własne			1 200 000	300 000	300 000	300 000	300 000			
BiiRO			45 000	45 000						
Współfinansowanie inwestycji Rad Osiedli			45 000	45 000						
własne			45 000	45 000						

Nazwa zadania / Cel nadrzędny Ranga 1	Cel SRS 2025 ranga 2	Cel SRS 2025 ranga 3	Planowane nakłady ogółem (2017-2023)	Planowane nakłady 2017	Prognozowane nakłady w latach 2018-2023					
					2018	2019	2020	2021	2022	2023
III.2. Wspieranie rozwoju szczecińskiego ośrodka naukowego oraz współpracy środowisk nauki, gospodarki, kultury, sportu oraz lokalnych elit			1 004 892	604 892	100 000	100 000	100 000	100 000		
własne			1 004 892	604 892	100 000	100 000	100 000	100 000		
majątkowe			1 004 892	604 892	100 000	100 000	100 000	100 000		
WMIRSPN			504 892	504 892						
Podwyższenie kapitału STBS - Program Absolwent			404 892	404 892						
własne			404 892	404 892						
Podwyższenie kapitału STBS - Program Student			100 000	100 000						
własne			100 000	100 000						
WK			500 000	100 000	100 000	100 000	100 000	100 000		
Wspieranie produkcji filmowej	01.03		500 000	100 000	100 000	100 000	100 000	100 000		
własne			500 000	100 000	100 000	100 000	100 000	100 000		
III.3. Poszerzanie zakresu, dostępności i jakości edukacji			189 419 603	60 591 103	62 300 000	56 528 500	10 000 000			
dotacje			3 394 800	3 394 800						
własne			186 024 803	57 196 303	62 300 000	56 528 500	10 000 000			
majątkowe			189 419 603	60 591 103	62 300 000	56 528 500	10 000 000			
WIM			95 728 500	19 700 000	37 500 000	38 528 500				
Budowa hali sportowej w Zespole Szkół nr 1 przy ul. Młodzieży Polskiej 9			4 100 000	4 100 000						
dotacje			1 000 000	1 000 000						
własne			3 100 000	3 100 000						
Budowa krytej pływalni przy Szkole Podstawowej Nr 10 w Szczecinie			9 200 000	9 200 000						
dotacje			2 154 800	2 154 800						
własne			7 045 200	7 045 200						
Budowa hali basenowej z zapleczem przy Szkole Podstawowej Nr 51 przy ul. Jodłowej			8 428 500	600 000	2 000 000	5 828 500				
własne			8 428 500	600 000	2 000 000	5 828 500				
Budowa sali gimnastycznej oraz modernizacja istniejącej sali gimnastycznej w SP nr 48 przy ul.Czorszyńskiej 35			6 000 000	300 000	2 000 000	3 700 000				
własne			6 000 000	300 000	2 000 000	3 700 000				
Budowa Szkoły Podstawowej przy ul. Kredowej w Szczecinie			59 700 000	1 000 000	29 700 000	29 000 000				
własne			59 700 000	1 000 000	29 700 000	29 000 000				
Modernizacja budynku SP Nr 59	01.03		5 650 000	1 850 000	3 800 000					
własne			5 650 000	1 850 000	3 800 000					
Przebudowa sali gimnastycznej i kotłowni w ZS nr 11 przy ul. Piasecznej	01.03		2 650 000	2 650 000						
własne			2 650 000	2 650 000						
WOŚ			2 490 000	2 490 000						
Zakupy inwestycyjne szkół i placówek oświatowych			1 640 000	1 640 000						
własne			1 640 000	1 640 000						
Zakup autobusu dla Specjalnego Ośrodka Szkolno-Wychowawczego Nr 1	04.02	01.03	850 000	850 000						
dotacje			240 000	240 000						
własne			610 000	610 000						
BIURO			91 201 103	38 401 103	24 800 000	18 000 000	10 000 000			
Budowa i modernizacja boisk szkolnych, osiedlowych i dzielnicowych centrów sportu i rekreacji			10 400 000	5 600 000	4 800 000					
własne			10 400 000	5 600 000	4 800 000					
Modernizacja i przebudowa budynku Gimnazjum nr 21 w Szczecinie na potrzeby utworzenia siedziby Centrum Psychologiczno - Pedagogicznego w Szczecinie			2 975 000	2 975 000						
własne			2 975 000	2 975 000						
Poprawa stanu technicznego obiektów oświatowych			47 000 000	17 000 000	10 000 000	10 000 000	10 000 000			
własne			47 000 000	17 000 000	10 000 000	10 000 000	10 000 000			

Nazwa zadania / Cel nadrzędny Ranga 1	Cel SRS 2025 ranga 2	Cel SRS 2025 ranga 3	Planowane nakłady ogółem (2017-2023)	Planowane nakłady 2017	Prognozowane nakłady w latach 2018-2023					
					2018	2019	2020	2021	2022	2023
Program modernizacji burs i internatów w szczecińskich placówkach oświatowych			24 940 314	8 940 314	8 000 000	8 000 000				
własne			24 940 314	8 940 314	8 000 000	8 000 000				
Program budowy i modernizacji sal gimnastycznych	01.03		5 885 789	3 885 789	2 000 000					
własne			5 885 789	3 885 789	2 000 000					
IV.2. Poprawa dostępności transportowej i układu komunikacyjnego miasta			2 159 092 064	157 497 122	365 796 859	261 208 816	389 254 332	372 308 277	222 136 658	390 890 000
partycypacja			600 000	600 000						
środki pomocowe UE			913 847 377	5 416 636	114 004 493	154 932 360	221 276 295	178 669 759	57 087 834	182 460 000
własne			1 244 644 687	151 480 486	251 792 366	106 276 456	167 978 037	193 638 518	165 048 824	208 430 000
majątkowe			2 159 092 064	157 497 122	365 796 859	261 208 816	389 254 332	372 308 277	222 136 658	390 890 000
WGKIOŚ			791 441 941	85 780 268	159 707 357	28 149 934	151 960 742	143 541 482	33 412 158	188 890 000
Program remontów i przebudowy dróg i chodników, w tym "Jedna ulica rocznie"			6 100 000	6 100 000						
partycypacja			600 000	600 000						
własne			5 500 000	5 500 000						
Przebudowa ulicy Wiosennej			2 380 379	2 380 379						
własne			2 380 379	2 380 379						
Budowa i przebudowa torowisk w Szczecinie - ETAP II			234 500 000	6 800 000	5 800 000	16 200 000	90 700 000	115 000 000		
środki pomocowe UE			125 708 300			9 172 300	51 188 500	65 347 500		
własne			108 791 700	6 800 000	5 800 000	7 027 700	39 511 500	49 652 500		
Modernizacja i zakup tramwajów			265 390 000				53 000 000	13 250 000	13 250 000	185 890 000
środki pomocowe UE			151 260 000				30 200 000	7 550 000	7 550 000	105 960 000
własne			114 130 000				22 800 000	5 700 000	5 700 000	79 930 000
Przebudowa ul. Smoczej i Krzemiennej			5 500 000		5 500 000					
środki pomocowe UE			2 750 000		2 750 000					
własne			2 750 000		2 750 000					
Remont drogi publicznej Szczecin - Police			3 037 510		3 037 510					
środki pomocowe UE			1 518 755		1 518 755					
własne			1 518 755		1 518 755					
Rozbudowa tras rowerowych Pomorza Zachodniego			4 675 000		4 675 000					
środki pomocowe UE			3 355 000		3 355 000					
własne			1 320 000		1 320 000					
Szczecińska Kolej Metropolitalna			40 953 657	639 341		8 599 934	6 260 742	11 291 482	14 162 158	
środki pomocowe UE			34 810 606	543 440		7 309 943	5 321 630	9 597 759	12 037 834	
własne			6 143 051	95 901		1 289 991	939 112	1 693 723	2 124 324	
Zakup 16 autobusów hybrydowych dla Miasta Szczecin			39 264 675		39 264 675					
środki pomocowe UE			27 134 125		27 134 125					
własne			12 130 550		12 130 550					
Zakup taboru autobusowego niskoemisyjnego			35 068 086	1 845	35 066 241					
środki pomocowe UE			13 400 000	705	13 399 295					
własne			21 668 086	1 140	21 666 946					
Budowa drogi dojazdowej do Osiedla Kasztanowego			1 000 000	150 000	850 000					
własne			1 000 000	150 000	850 000					
Budowa kładki przy ul. Budziszyskiej - Ustowskiej			9 400 000	4 800 000	4 600 000					
własne			9 400 000	4 800 000	4 600 000					
Budowa ronda u zbiegu ulic: Chtopskiej/Swojskiej/Kolorowych Domów			650 000	650 000						
własne			650 000	650 000						
Budowa ronda Walecznych - Mączna			560 000		560 000					
własne			560 000		560 000					
Budowa ul. Nastrojowej			780 000	780 000						
własne			780 000	780 000						

Nazwa zadania / Cel nadrzędny Ranga 1	Cel SRS 2025 ranga 2	Cel SRS 2025 ranga 3	Planowane nakłady ogółem (2017-2023)	Planowane nakłady 2017	Prognozowane nakłady w latach 2018-2023					
					2018	2019	2020	2021	2022	2023
Modernizacja infrastruktury torowej Miasta			4 264 855	4 264 855						
własne			4 264 855	4 264 855						
Modernizacja kładki dla pieszych nad ul. Wyszyńskiego			700 000	700 000						
własne			700 000	700 000						
Modernizacja pętli autobusowej w Podjuchach			2 450 000	170 000	2 280 000					
własne			2 450 000	170 000	2 280 000					
Modernizacja Trasy Zamkowej			29 744 773	2 700 000	27 044 773					
własne			29 744 773	2 700 000	27 044 773					
Most drogowy nad rz. Chelszczącą w ciągu ul. Tczewskiej			2 000 000		2 000 000					
własne			2 000 000		2 000 000					
Poprawa bezpieczeństwa pieszych w ciągu ul. Mickiewicza			728 660	728 660						
własne			728 660	728 660						
Program Pogodno. Modernizacja dróg i chodników			14 073 740	2 073 740	2 000 000	2 000 000	1 000 000	1 000 000	3 000 000	3 000 000
własne			14 073 740	2 073 740	2 000 000	2 000 000	1 000 000	1 000 000	3 000 000	3 000 000
Program przebudowy ulic i chodników w rejonie Wałów Chrobrego			1 615 544	1 615 544						
własne			1 615 544	1 615 544						
Przebudowa chodnika w ciągu ul. Przyjaciół Żołnierza			60 000	60 000						
własne			60 000	60 000						
Przebudowa chodników i miejsc parkingowych w ciągu al. Wyzwolenia na odcinku od ul. Rayskiego do pl. Kilińskiego			100 000	100 000						
własne			100 000	100 000						
Przebudowa Mostu Cłowego			19 000 000	19 000 000						
własne			19 000 000	19 000 000						
Przebudowa mostu drogowego nad rzeką Płonia - ul. E. Gierczak			2 700 000	2 700 000						
własne			2 700 000	2 700 000						
Przebudowa skrzyżowania ul. Klonowica, Zawadzkiego			70 000	70 000						
własne			70 000	70 000						
Przebudowa skrzyżowania ul. Unii Lubelskiej, Klonowica (małe rondo)			3 000 000		3 000 000					
własne			3 000 000		3 000 000					
Przebudowa ul. 9-Maja			5 953 278	5 953 278						
własne			5 953 278	5 953 278						
Przebudowa ul. Emilii Szanieckiej wraz z odcinkiem łączącym ul. Św. Cyryla i Metodego w Szczecinie			5 769 000	5 769 000						
własne			5 769 000	5 769 000						
Przebudowa ul. Grota Roweckiego w Szczecinie			6 000 000		6 000 000					
własne			6 000 000		6 000 000					
Przebudowa ul. Grzybowej			2 545 000	45 000	2 500 000					
własne			2 545 000	45 000	2 500 000					
Przebudowa ul. Hrubieszowskiej			250 000	250 000						
własne			250 000	250 000						
Przebudowa ul. Huculskiej			4 150 000	100 000	4 050 000					
własne			4 150 000	100 000	4 050 000					
Przebudowa ul. Kwiatowej			4 413 240	4 413 240						
własne			4 413 240	4 413 240						
Przebudowa ul. Łomżyńskiej			3 085 000	120 000	2 965 000					
własne			3 085 000	120 000	2 965 000					
Przebudowa ul. Nowy Świat			3 360 000	100 000	3 260 000					
własne			3 360 000	100 000	3 260 000					
Przebudowa ul. Ofiar Oświęcimia (od ul. Staszica do ul. Cyryla i Metodego)			1 549 158	50 000	1 499 158					
własne			1 549 158	50 000	1 499 158					

Nazwa zadania / Cel nadrzędny Ranga 1	Cel SRS 2025 ranga 2	Cel SRS 2025 ranga 3	Planowane nakłady ogółem (2017-2023)	Planowane nakłady 2017	Prognozowane nakłady w latach 2018-2023					
					2018	2019	2020	2021	2022	2023
Przebudowa ulicy Drodzowej (od ul. Szerokiej do ul. Żyznej)			750 000	50 000	700 000					
własne			750 000	50 000	700 000					
Przebudowa ulicy Ofiar Oświęcimia (na odcinku od ul. Czesława do ul. Staszica)			293 000	293 000						
własne			293 000	293 000						
Przebudowa ulicy Rzemieśniczej			350 000		350 000					
własne			350 000		350 000					
Remont jezdni i chodników ul. Libelta (od ul. Paderewskiego do ul. Budzysza - Wosia)			1 797 450	1 797 450						
własne			1 797 450	1 797 450						
Remont ul. Ruskiej od ul. Orawskiej do ul. Frysztańskiej			350 000	350 000						
własne			350 000	350 000						
Wymiana nawierzchni bitumicznej na ulicy Kablowej			600 000	600 000						
własne			600 000	600 000						
Wymiana nawierzchni bitumicznej na ulicy Piłsudskiego			3 500 000	3 500 000						
własne			3 500 000	3 500 000						
Wymiana nawierzchni bitumicznej na ulicy Witkiewicza			950 000	950 000						
własne			950 000	950 000						
Zagospodarowanie terenu w rejonie ulic: Dembowskiego - Rynkowej - Szczanieckiej			420 000	420 000						
własne			420 000	420 000						
Program Północ. Modernizacja dróg i chodników	01.02		12 000 000	2 000 000	2 000 000	1 000 000	1 000 000	3 000 000	3 000 000	
własne			12 000 000	2 000 000	2 000 000	1 000 000	1 000 000	3 000 000	3 000 000	
Przebudowa jezdni i chodników w obrębie Starego Miasta	01.02		1 574 936	1 574 936						
własne			1 574 936	1 574 936						
Przebudowa nawierzchni jezdni i chodników al. Papieża Jana Pawła II na odcinku od pl. Grunwaldzkiego do ul. Felczaka	01.02		100 000		100 000					
własne			100 000		100 000					
Przebudowa ul. Grażyny z wyznaczeniem miejsc parkingowych oraz montażem oświetlenia	01.02		955 000		955 000					
własne			955 000		955 000					
Przebudowa ulicy Łowieckiej	01.02		960 000	960 000						
własne			960 000	960 000						
WIM			1 200 801 123	67 316 854	203 089 502	233 058 882	211 293 590	194 042 295	180 000 000	112 000 000
Budowa torowiska do nowej pętli tramwajowej Mierzyn (przy CH STER)			46 672 295	1 000 000	500 000	7 000 000	19 000 000	19 172 295		
środki pomocowe UE			20 650 000			4 900 000	13 300 000	2 450 000		
własne			26 022 295	1 000 000	500 000	2 100 000	5 700 000	16 722 295		
Modernizacja ulicy Modrej i Korolowej			300 000	300 000						
własne			300 000	300 000						
Węzeł przesiadkowy Głębokie - modernizacja skrzyżowania przy al. Wojska Polskiego/ul. Zegadłowicza/ul. Kupczyka/ul. Miodowa wraz z remontem ul. Kupczyka do granic administracyjnych Szczecina			20 060 594	900 000	8 524 102	5 324 102	5 312 390			
środki pomocowe UE			6 200 171		2 066 723	2 066 723	2 066 725			
własne			13 860 423	900 000	6 457 379	3 257 379	3 245 665			
Budowa drogi publicznej łączącej ul. Cyfrową z ul. Krasieńskiego - kontynuacja budowy ul. Cyfrowej			4 029 700	50 000	3 979 700					
własne			4 029 700	50 000	3 979 700					
Budowa łącznika ulic: Królewskiego i Kruczej			1 950 500	1 950 500						
własne			1 950 500	1 950 500						
Budowa układu dróg publicznych stanowiących dojazd do pętli tramwajowej przy ul. Turkusowej			6 300 000	6 300 000						
własne			6 300 000	6 300 000						
Budowa ul. Sennej			4 140 000			140 000	4 000 000			
własne			4 140 000			140 000	4 000 000			

Nazwa zadania / Cel nadrzędny Ranga 1	Cel SRS 2025 ranga 2	Cel SRS 2025 ranga 3	Planowane nakłady ogółem (2017-2023)	Planowane nakłady 2017	Prognozowane nakłady w latach 2018-2023					
					2018	2019	2020	2021	2022	2023
Budowa ulicy Kredowej, Urlopowej i Ostoi Zagórskiego			15 200 000	500 000	9 700 000	5 000 000				
własne			15 200 000	500 000	9 700 000	5 000 000				
Modernizacja ul. Hożej od ul. Bogumińskiej do ul. Łącznej			9 480 000	3 000 000	6 480 000					
własne			9 480 000	3 000 000	6 480 000					
Modernizacja ul. Kułakowskiego wraz z budową parkingu miejskiego			4 018 152	68 152	3 950 000					
własne			4 018 152	68 152	3 950 000					
Modernizacja ul. Świerczewskiej i Karola Miarki			2 695 000	245 000	2 450 000					
własne			2 695 000	245 000	2 450 000					
Modernizacja ul. Tczewskiej			15 000 000		500 000	5 000 000	9 500 000			
własne			15 000 000		500 000	5 000 000	9 500 000			
Osiedle Dąbie - przebudowa ulic			13 800 000	3 800 000	2 000 000	2 000 000	1 000 000	3 000 000	2 000 000	
własne			13 800 000	3 800 000	2 000 000	2 000 000	1 000 000	3 000 000	2 000 000	
Osiedle Gumieńce - budowa fragmentu ul. Polskich Marynarzy			59 902	59 902						
własne			59 902	59 902						
Osiedle Gumieńce - program budowy i modernizacji dróg osiedlowych			7 500 000		1 500 000	2 000 000	2 000 000	2 000 000		
własne			7 500 000		1 500 000	2 000 000	2 000 000	2 000 000		
Osiedle Osów - Budowa ul. Miodowej (kierunek Gubałówka)			4 688 000	2 000 000	2 688 000					
własne			4 688 000	2 000 000	2 688 000					
Przebudowa ul. Szybowcowej			4 560 640	4 560 640						
własne			4 560 640	4 560 640						
Przebudowa ul. Wacisława od ul. Orzeszkowej do ul. Przyjaciół Żołnierza			300 000	300 000						
własne			300 000	300 000						
Przebudowa ul. Złotowskiej (od ul. Dzierżonia do ul. Perlistej)			1 000 000	1 000 000						
własne			1 000 000	1 000 000						
Przebudowa ulic Andersena, Północnej i Wapiennej			14 670 000	500 000		4 730 000	9 440 000			
własne			14 670 000	500 000		4 730 000	9 440 000			
Przebudowa ulicy Szczawiowej i Tamy Pomorzańskiej			16 270 000	270 000					4 000 000	12 000 000
własne			16 270 000	270 000					4 000 000	12 000 000
Przebudowa ulicy Zegadłowicza na odcinku od ul. Kąpieliskowej do posesji nr 36a (działka nr 121/1 obręb 2006)			300 000	300 000						
własne			300 000	300 000						
System monitoringu wizyjnego urządzeń oraz obiektów SST			500 000	500 000						
własne			500 000	500 000						
Przebudowa ul. Floriana Krygiera celem połączenia z A6		04.03	85 583 370	6 000 000	45 000 000	34 583 370				
środki pomocowe UE			73 711 420	4 872 491	39 443 065	29 395 864				
własne			11 871 950	1 127 509	5 556 935	5 187 506				
Przebudowa ul. Floriana Krygiera na odcinku pomiędzy Mostem Pomorzan a Mostem Gryfitów		04.03	245 250 000	250 000				70 000 000	100 000 000	75 000 000
własne			245 250 000	250 000				70 000 000	100 000 000	75 000 000
Modernizacja ul. Wiśniowy Sad z budową chodnika i remontem pętli autobusowej	01.02		3 300 000			300 000	3 000 000			
własne			3 300 000			300 000	3 000 000			
Remont ul. Orzechowej, Kokosowej wraz z dokończeniem ul. Pogodnej	01.02		3 279 000	300 000	2 979 000					
własne			3 279 000	300 000	2 979 000					
Budowa Szczecińskiego Szybkiego Tramwaju - SST - etap I	04.03		763 515	763 515						
własne			763 515	763 515						

Nazwa zadania / Cel nadrzędny Ranga 1	Cel SRS 2025 ranga 2	Cel SRS 2025 ranga 3	Planowane nakłady ogółem (2017-2023)	Planowane nakłady 2017	Prognozowane nakłady w latach 2018-2023					
					2018	2019	2020	2021	2022	2023
Budowa zintegrowanego węzła komunikacyjnego Łęčno wraz z infrastrukturą na przebiegu Trasy Średnicowej dla obsługi wewnątrz aglomeracji ruchu pasażerskiego w Szczecinie	04.03		157 112 104	3 993 504	51 038 700	51 038 700	51 041 200			
środki pomocowe UE			73 000 000		24 337 530	24 337 530	24 324 940			
własne			84 112 104	3 993 504	26 701 170	26 701 170	26 716 260			
Modernizacja dostępu drogowego do Portu w Szczecinie: przebudowa układu drogowego w rejonie Międzyodrza	04.03		364 403 321	5 533 321	10 000 000	75 000 000	75 000 000	99 870 000	74 000 000	25 000 000
środki pomocowe UE			250 000 000			63 750 000	63 750 000	85 000 000	37 500 000	
własne			114 403 321	5 533 321	10 000 000	11 250 000	11 250 000	14 870 000	36 500 000	25 000 000
Przebudowa ulicy Szafera (od Al.Wojska Polskiego do ul.Sosabowskiego)	04.03		54 672 320	2 672 320		20 000 000	32 000 000			
środki pomocowe UE			36 400 000			14 000 000	22 400 000			
własne			18 272 320	2 672 320		6 000 000	9 600 000			
Trasa Północna, etap III - Budowa nowej ulicy od ul. Łącznej do ul. Szosa Polska	04.03		100 000	100 000						
własne			100 000	100 000						
Obwodnica Śródmieścia Szczecin - etap VII - budowa ulicy od węzła Łęčno do ul. 26 Kwietnia	04.03		100 000	100 000						
własne			100 000	100 000						
Przebudowa ulic: Niemierzyńskiej, Arkońskiej, Spacerowej do Al. Wojska Polskiego, etap III - Przebudowa ul. Arkońskiej (od pętli tramwajowej "Las Arkoński" do Al. Wojska Polskiego)	04.03		92 742 710	20 000 000	51 800 000	20 942 710				
własne			92 742 710	20 000 000	51 800 000	20 942 710				
WUiAB			160 449 000	1 000 000			26 000 000	34 724 500	8 724 500	90 000 000
Dworzec Górny (kolejowo - autobusowy) - Centrum przesiadkowe ul. Owocowa - ul. Korzeniowskiego wraz z infrastrukturą w Szczecinie			70 449 000	1 000 000			26 000 000	34 724 500	8 724 500	
środki pomocowe UE			17 449 000				8 724 500	8 724 500		
własne			53 000 000	1 000 000			17 275 500	26 000 000	8 724 500	
Modernizacja ul. Kolumba do węzła "Zapadla" wraz z placem przeddworcowym			90 000 000							90 000 000
środki pomocowe UE			76 500 000							76 500 000
własne			13 500 000							13 500 000
BS			6 300 000	3 300 000	3 000 000					
Partycypacja w przygotowaniu do realizacji zadania "Zachodnie drogowe obejście Szczecina"			300 000	300 000						
własne			300 000	300 000						
Podwyższenie kapitału - Port Lotniczy Szczecin-Goleniów Sp. z o.o.			6 000 000	3 000 000	3 000 000					
własne			6 000 000	3 000 000	3 000 000					
WZFM			100 000	100 000						
Modernizacja dostępu drogowego do Portu w Szczecinie: przebudowa układu drogowego w rejonie Międzyodrza	04.03		100 000	100 000						
własne			100 000	100 000						

Nazwa zadania / Cel nadrzędny Ranga 1	Cel SRS 2025 ranga 2	Cel SRS 2025 ranga 3	Planowane nakłady ogółem (2017-2023)	Planowane nakłady 2017	Prognozowane nakłady w latach 2018-2023					
					2018	2019	2020	2021	2022	2023
IV.3. Wspieranie rozwoju i harmonizacja metropolitalnych funkcji Szczecina oraz realizacja projektów budujących prestiż miasta			234 624 254	5 947 114	28 022 210	66 120 000	119 534 930	5 000 000	5 000 000	5 000 000
dotacje			30 200 000	200 000	10 000 000	10 000 000	10 000 000			
środki pomocowe UE			7 970 000		2 410 000	5 560 000				
własne			196 454 254	5 747 114	15 612 210	50 560 000	109 534 930	5 000 000	5 000 000	5 000 000
majątkowe			234 624 254	5 947 114	28 022 210	66 120 000	119 534 930	5 000 000	5 000 000	5 000 000
WS			186 000 000	2 500 000	18 965 070	50 000 000	114 534 930			
Przebudowa Stadionu Miejskiego im. F. Krygiera			186 000 000	2 500 000	18 965 070	50 000 000	114 534 930			
dotacje			30 000 000		10 000 000	10 000 000	10 000 000			
własne			156 000 000	2 500 000	8 965 070	40 000 000	104 534 930			
WK			931 740	594 600	337 140					
Modernizacja DK Klub Skolwin			100 000	100 000						
własne			100 000	100 000						
Filharmonia Szczecińska im. M. Karłowicza - nakłady inwestycyjne		01.03	631 740	294 600	337 140					
własne			631 740	294 600	337 140					
Zakupy inwestycyjne instytucji kultury	01.03		200 000	200 000						
dotacje			200 000	200 000						
WGKIOŚ			447 900	447 900						
Przebudowa i rozbudowa oczyszczalni ścieków Ostrów Grabowski oraz rozbudowa systemu kanalizacji sanitarnej w osiedlu Międzyodrze - Wyspa Pucka			382 700	382 700						
własne			382 700	382 700						
Włączenie oczyszczalni ścieków Ostrów Grabowski do układów zasilania w energię elektryczną i ciepłą z Zakładu Termicznego Unieszkodliwiania Odpadów Komunalnych			65 200	65 200						
własne			65 200	65 200						
Winf			33 000	33 000						
The Tall Ships Races 2017			33 000	33 000						
własne			33 000	33 000						
WIM			16 711 614	1 371 614	4 220 000	11 120 000				
Filharmonia Szczecińska im. M. Karłowicza - nakłady inwestycyjne		01.03	771 614	771 614						
własne			771 614	771 614						
Centrum Kultury Technicznej	01.03		15 940 000	600 000	4 220 000	11 120 000				
środki pomocowe UE			7 970 000		2 410 000	5 560 000				
własne			7 970 000	600 000	1 810 000	5 560 000				
BS			30 500 000	1 000 000	4 500 000	5 000 000	5 000 000	5 000 000	5 000 000	5 000 000
Budowa aquaparku	01.03	02.03	30 500 000	1 000 000	4 500 000	5 000 000	5 000 000	5 000 000	5 000 000	5 000 000
własne			30 500 000	1 000 000	4 500 000	5 000 000	5 000 000	5 000 000	5 000 000	5 000 000

Uzasadnienie

Wieloletni Program Rozwoju Szczecina (WPRS) jest bezpośrednim narzędziem realizacji Strategii Rozwoju *Szczecina 2025 (Strategia)* i tworzą go **zadania strategiczne** (mające wpływ na realizację celów Strategii), przewidziane do realizacji w okresie pięcioletnim. WPRS jest dokumentem kroczącym, aktualizowanym w cyklu rocznym. Sporządzanie WPRS wynika z zapisów Strategii Rozwoju Szczecina 2025, przyjętej Uchwałą nr XIV/320/11 Rady Miasta Szczecin z dnia 19 grudnia 2011 r. w sprawie przyjęcia *Strategii Rozwoju Szczecina 2025*.

Prezentowany **WPRS** po raz kolejny został przygotowywany nie tylko na okres najbliższych pięciu lat: **2017-2021**, ale sięga także **perspektywy 2023 roku**. Obejmuje *projekty, zadania* uznane za *strategiczne* i realizowane bądź przewidziane do realizacji przez Miasto Szczecin. Wyboru zadań do WPRS dokonano spośród zidentyfikowanych w czerwcu 2016 roku potrzeb budżetowych w zakresie WPRS na lata 2017-2021 z perspektywą 2023 („*Informacja o zidentyfikowanych potrzebach budżetowych w zakresie Wieloletniego Programu Rozwoju Szczecina 2017-2021 z perspektywą do roku 2023*”), a także zgłaszanych w toku dalszych prac nad niniejszym *Projektem WPRS*.

Punktem wyjścia przygotowania *Projektu WPRS* było zgłoszenie strategicznych projektów i zadań przez *Koordinatorów programów strategicznych* (Zastępcy Prezydenta Miasta), *dysponentów* wyodrębnionych części w budżecie Miasta (wydziały i biura Urzędu Miasta Szczecin) do **Biura Strategii**, które jest jednostką odpowiedzialną za koordynację rozwoju Miasta. Jednym z kluczowych źródeł ww. zgłoszeń były wnioski mieszkańców, Rad Osiedli, Klubów Radnych oraz organizacji społecznych i gospodarczych. Zgłoszeń zadań realizowanych przez Miasto Szczecin dokonano przy użyciu *Zintegrowanego Systemu Informatycznego – Finansowo-Księgowego*. Projekty i zadania uznane za strategiczne (realizujące Strategię) dysponenti Urzędu przypisali do jednego z celów operacyjnych *Strategii Rozwoju Szczecina 2025*, według poniższego schematu:

Cele strategiczne			
I.	II.	III.	IV.
Szczecin - miasto wysokiej jakości życia	Szczecin - miasto nowoczesnej, konkurencyjnej i innowacyjnej gospodarki	Szczecin – miasto o wysokim kapitale intelektualnym	Szczecin – atrakcyjne miasto metropolitalne
Cele operacyjne			
I.1.	II.1.	III.1.	IV.1.
Ochrona oraz wykorzystanie walorów przyrodniczych	Wspieranie rozwoju biznesu lokalnego i dopływu inwestycji zewnętrznych	Budowanie kapitału społecznego szczecinian, wzrost zaufania między ludźmi, poprawa relacji Miasto-Obywatel oraz pobudzanie aktywności społecznej	Intensyfikacja i wzrost efektywności współpracy międzynarodowej
I.2.	II.2.	III.2.	IV.2.
Rewitalizacja i rozwój przestrzeni miejskiej	Podnoszenie innowacyjności przedsiębiorstw	Wspieranie rozwoju szczecińskiego ośrodka naukowego oraz współpracy środowisk nauki, gospodarki, kultury, sportu oraz lokalnych elit	Poprawa dostępności transportowej i układu komunikacyjnego miasta
I.3.	II.3.	III.3.	IV.3.
Wspieranie rozwoju efektywnych usług społecznych	Zdynamizowanie rozwoju turystyki z wykorzystaniem zasobów przyrodniczych i dziedzictwa historyczno-kulturowego	Poszerzanie zakresu, dostępności i jakości edukacji	Wspieranie rozwoju i harmonizacja metropolitalnych funkcji Szczecina oraz realizacja projektów budujących prestiż miasta

Podział projektów i zadań według celów operacyjnych ma charakter umowny i wynika z demarkacji wyznaczonej zakresem celów Strategii, zgodnie z ich opisem i kierunkami podejmowanych działań. W przypadku, gdy projekt bądź zadanie realizuje więcej niż jeden cel

Strategii, określono *cel nadrzędny* (ranga 1), do którego w sposób umowny „przypisano” dany projekt / zadanie. W tym sensie, aktualnie **przedstawiony podział nadaje projektom i zadaniom strategicznym strukturę i nie ogranicza ich oddziaływania jedynie do wskazanego (umownie) celu Strategii.**

Następnie, *Biuro Strategii* przeprowadziło wstępną weryfikację zgłoszonych projektów i zadań strategicznych, która polegała na analizie istoty i celów poszczególnych zadań pod kątem ich zgodności ze *Strategią Rozwoju Szczecina 2025*, a także poprawności przypisania zgłoszonych zadań do poszczególnych celów Strategii.

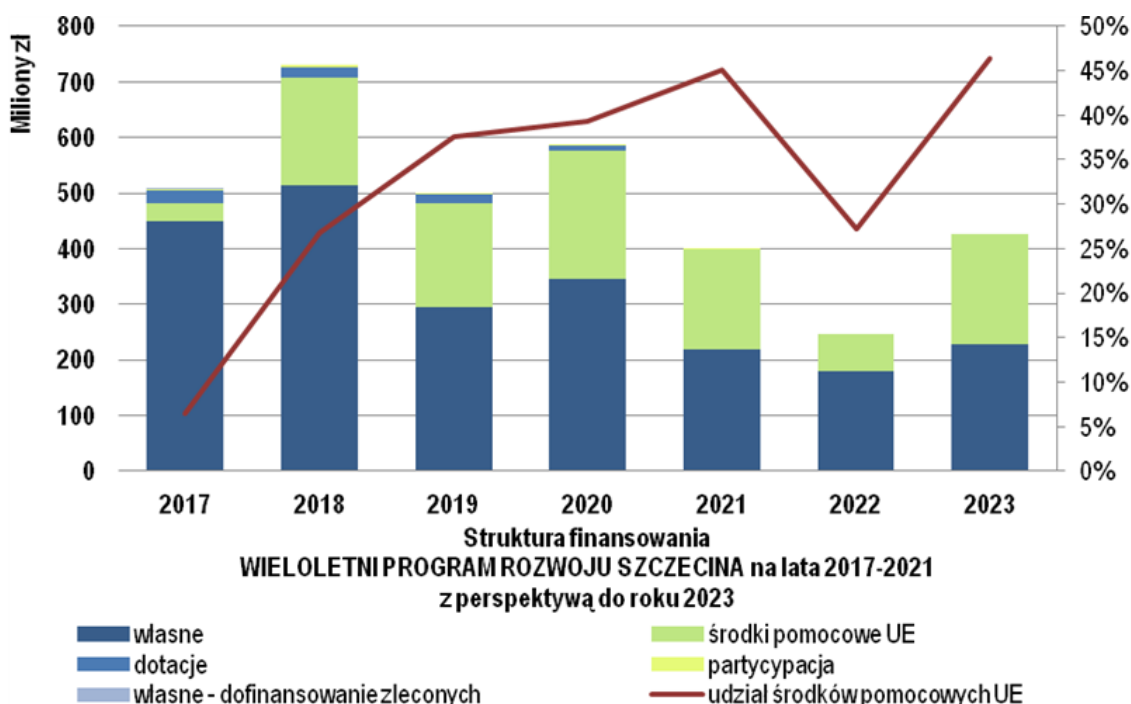
Propozycje projektów i zadań strategicznych wstępnie ocenione przez *Biuro Strategii* trafiły pod obrady **Rady Strategii**, która dokonała wyboru konkretnych projektów i zadań do *WPRS*. *Rada Strategii* rekomendowała konkretne projekty i zadania strategiczne do *WPRS* w oparciu o następujące kryteria:

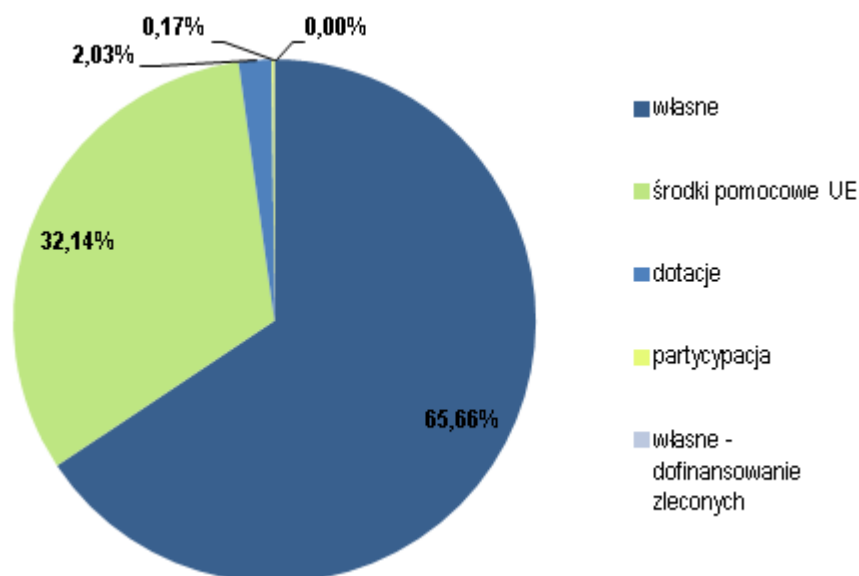
1. wpływ na realizację celu strategicznego,
2. efektywność finansowa i ekonomiczna,
3. możliwość pozyskania środków bezzwrotnych,
4. komplementarność i spójność z innymi projektami,
5. stopień przygotowania projektu do realizacji.

Preferowane były inwestycje, które uzyskały dofinansowanie zewnętrzne, w tym zwłaszcza ze środków bezzwrotnych, tym niemniej kryterium to nie było kryterium rozstrzygającym. *Rada Strategii* wybierając zadania do *WPRS* kierowała się także priorytetami rozwoju, jakie przyjęła w horyzoncie *WPRS* na najbliższe lata. Rada Strategii za *strategiczne* uznała wszystkie *zadania* (wydatki) *majątkowe* Miasta Szczecina na lata 2017-2021 z perspektywą roku 2023.

Projekt WPRS na lata 2017-2021 z perspektywą roku 2023 przewiduje łączne wydatki na zadania strategiczne w wysokości **3,391 mld zł**.

Plan wydatków w podziale na lata i źródła finansowania przedstawiają poniżej wykresy

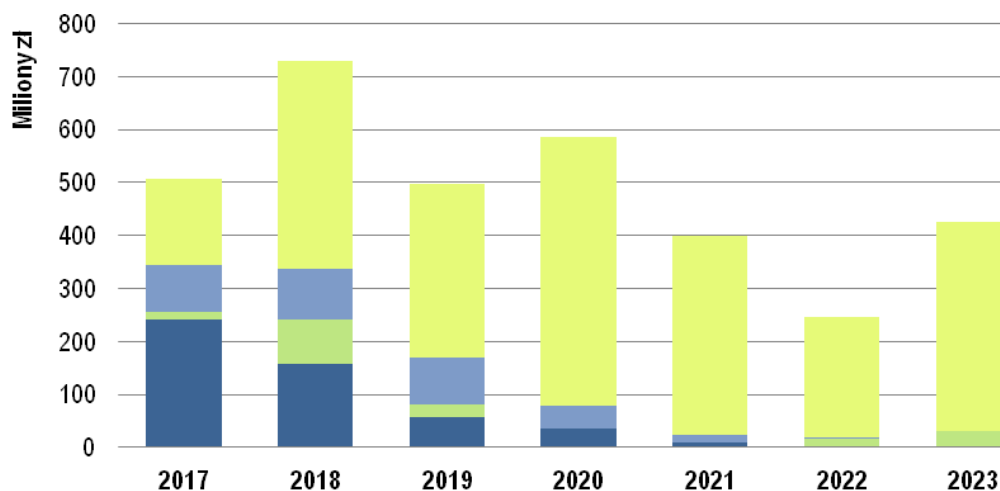




Nakłady finansowe planowane na realizację WPRS wynikają z kontynuacji programu inwestycyjnego, w tym pakietu projektów przewidywanych do sfinansowania w obecnej perspektywie programowania UE, tj. w okresie 2014-2020, a nawet do 2023 roku, zgodnie z „zasadą $n+3$ ”, według której realizacja i rozliczenie projektów współfinansowanych z funduszy europejskich w ramach obecnej perspektywy finansowej może trwać o 3 lata dłużej (z czego wynika także perspektywa prezentowanego WPRS). Należy podkreślić, że rozkład nakładów w czasie (relatywnie niskie nakłady w 2017 r.) ma związek m.in. z zaawansowaniem wdrażania przez Instytucje Zarządzające programów pomocowych finansowanych ze środków Unii Europejskiej. Rok 2017 to okres intensywnego kontraktowania projektów złożonych w pierwszych naborach nowej perspektywy oraz naborów wniosków w kolejnych działaniach, stąd faza realizacyjna przypadnie w głównej mierze na lata późniejsze. Łączne finansowanie zadań strategicznych planowane jest z przewagą zaangażowania środków własnych Miasta (2,23 mld zł, tj. 65,66% nakładów ogółem) nad środkami UE (1,09 mld zł – 32,14%), a pozostała część nakładów (0,075 mld zł – 2,2%) planowana jest do sfinansowania głównie ze środków dotacyjnych.

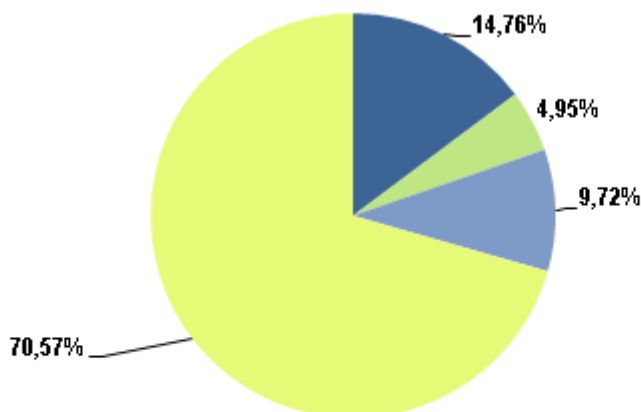
Wartość nakładów na zadania strategiczne w poszczególnych latach waha się od ok. 250 mln zł (2022 r.) do ok. 730 mln zł (2018 r.) rocznie, a najwyższe wydatki planowane są na lata 2017-2020 odzwierciedlając rzeczywisty średniookresowy cykl inwestycyjny.

Nakłady na realizację WPRS w podziale na cele strategiczne określone w *Strategii Rozwoju Szczecina 2025* prezentują poniższe wykresy.



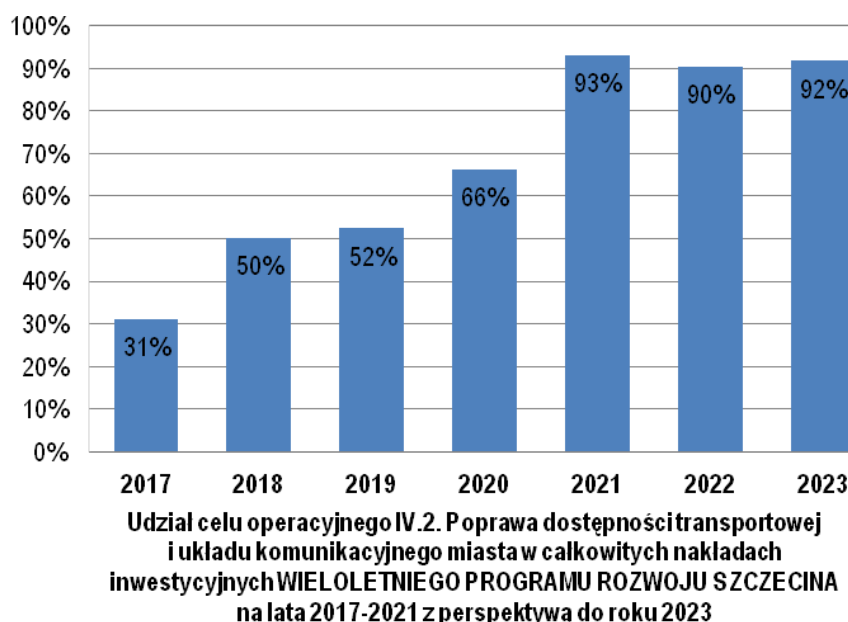
Realizacja celów strategicznych Strategii Rozwoju Szczecina 2025 przez WIELOLETNI PROGRAM ROZWOJU SZCZECINA na lata 2017-2021 z perspektywą do roku 2023

- I. Szczecin - miasto wysokiej jakości życia
- II. Szczecin - miasto nowoczesnej, konkurencyjnej i innowacyjnej gospodarki
- III. Szczecin - miasto o wysokim potencjale kapitału intelektualnego
- IV. Szczecin - atrakcyjne miasto metropolitalne



- I. Szczecin - miasto wysokiej jakości życia
- II. Szczecin - miasto nowoczesnej, konkurencyjnej i innowacyjnej gospodarki
- III. Szczecin - miasto o wysokim potencjale kapitału intelektualnego
- IV. Szczecin - atrakcyjne miasto metropolitalne

Najbardziej kapitałochłonnym celem jest *cel IV: Szczecin – atrakcyjne miasto metropolitalne*, na który łączne przewidywane nakłady wynoszą prawie 2,4 mld zł (blisko 71% nakładów na WPRS), z czego większość – 2,16 mld zł to nakłady na transport i komunikację - Cel operacyjny IV.2. Poprawa dostępności transportowej i układu komunikacyjnego miasta.



Poniżej przedstawiono 10 największych inwestycji w ramach WPRS (o wartości jednostkowej powyżej 70 mln zł) o łącznej wartości prawie 1,8 mld zł.

Tabela . Największe inwestycje WPRS 2016-2020 z perspektywą roku 2023

Lp.	Cel Strategii	Nazwa zadania	Nakłady ogółem (zł)
1	IV.2	Modernizacja dostępu drogowego do Portu w Szczecinie: przebudowa układu drogowego w rejonie Międzyodrza	364 503 321
2	IV.2	Modernizacja i zakup tramwajów	265 390 000
3	IV.2	Przebudowa ul. Floriana Krygiera na odcinku pomiędzy Mostem Pomorzana a Mostem Gryfitów	245 250 000
4	IV.2	Budowa i przebudowa torowisk w Szczecinie – etap II	234 500 000
5	IV.3	Przebudowa Stadionu Miejskiego im. F. Krygiera	186 000 000
5	IV.2	Budowa zintegrowanego węzła komunikacyjnego Łękno wraz z infrastrukturą na przebiegu Trasy Średnicowej dla obsługi wewnątrz aglomeracji ruchu pasażerskiego w Szczecinie	157 112 104
7	IV.2	Przebudowa ulic: Niemierzyńskiej, Arkońskiej, Spacerowej do Al. Wojska Polskiego, etap III - Przebudowa ul. Arkońskiej (od pętli tramwajowej "Las Arkoński" do Al. Wojska Polskiego)	92 742 710
8	IV.2	Modernizacja ul. Kolumba do węzła "Zapadła" wraz z placem przeddworcowym	90 000 000
9	IV.2	Przebudowa ul. Floriana Krygiera celem połączenia z A6	85 583 370
10	IV.2	Dworzec Górny (kolejowo - autobusowy) - Centrum przesiadkowe ul. Owocowa - ul. Korzeniowskiego wraz z infrastrukturą w Szczecinie	70 449 000
		Największe przedsięwzięcia razem	1 791 530 505
		Udział największych przedsięwzięć w nakładach na WPRS	52,1%

Drugim co wartości nakładów celem jest *cel I: Szczecin – miasto wysokiej jakości życia*. Łączne nakłady na ten cel wynoszą ponad 500 mln zł (14,8% nakładów na WPRS), z czego większość (273 mln zł) przypada na kapitałochłonne zadania związane z rewitalizacją i rozwojem przestrzeni miejskiej (cel I.2).

Nakłady na pozostałe dwa cele strategiczne mają zdecydowanie mniej kapitałochłonny charakter i wynoszą odpowiednio: na *cel 2: Szczecin – miasto nowoczesnej, konkurencyjnej i innowacyjnej gospodarki* 168 mln zł (5% nakładów na WPRS), a na *cel 3: Szczecin – miasto o wysokim potencjale kapitału intelektualnego* 330 mln zł (9,7% nakładów na WPRS).