



Sekretarz Miasta Szczecin

Ryszard Słoka

pl. Armii Krajowej 1, 70-456 Szczecin

tel. + 4891 42 45 200

rsloka@um.szczecin.pl • www.szczecin.eu

Szczecin ...7... lutego 2022 r.

Pan Dariusz MATECKI
Radny Rady Miasta Szczecin
w miejscu

Wasz znak: BPM.I.0003.91.2022.AJ
Nasz znak: WZKiOL-I.0003.3.2022.SA

W odpowiedzi na Pana interpelację nr 3560 w sprawie wykazu zmian jakie nastąpiły w okresie od dnia 12 lutego 2021 r. do chwili obecnej w odniesieniu do odpowiedzi na interpelację nr 446/2019 oraz interpelację nr 2212/2021, a dotyczących obrony cywilnej ludności Miasta Szczecin, w tym systemu schronów, budowli ochronnych, bazy magazynowej, systemów alarmowych, ochrony ujęć wody pitnej, sprzętu obrony cywilnej, szkoleń i ćwiczeń w obszarze obrony cywilnej z uwzględnieniem zagrożenia związanego z pandemią, informuję:

Działania w zakresie zwalczania pandemii – z uwagi na pojawianie się kolejnych fal pandemii, realizowane są jak dotychczas na podstawie obowiązujących procedur, z uwzględnieniem kolejnych zmian wynikających z Rozporządzenia Rady Ministrów z dnia 6 maja 2021 roku w sprawie ustanowienia określonych ograniczeń nakazów i zakazów w związku z występowaniem stanu epidemii (Dz. U. z 2021 r. poz. 861, z późn. zm.).

Nie uległ zmianie cel funkcjonowania obrony cywilnej określony w art. 137 ustawy z dnia 21 listopada 1967 r. o powszechnym obowiązku obrony Rzeczypospolitej Polskiej (Dz. U. z 2021 r. poz. 373, 1728 t.j.). W dalszym ciągu w bieżącej działalności odczuwalny jest brak regulacji prawnych w postaci rozporządzeń wykonawczych dotyczących obrony cywilnej, co ogranicza możliwość realizacji zadań w zakresie obrony cywilnej. Sytuacja w tym zakresie w ostatnim roku nie uległa zmianie.

Odnosząc się do zmian zaistniałych w problematyce obrony cywilnej, w porównaniu do danych zawartych w odpowiedziach na interpelacje w 2019 roku oraz w 2021 roku, informuję:

Ad I. Na terenie Gminy Miasto Szczecin znajdują się 344 budowle ochronne. W stosunku do 3 budowli ochronnych trwa proces likwidacji (skierowano wnioski do Wojewody Zachodniopomorskiego o wykreślenie ich z ewidencji budowli ochronnych). Do chwili obecnej brak jest decyzji w tej sprawie. Dodatkowo, w nowo powstałych budynkach mieszkalnych i budynkach użyteczności publicznej, powstało 9 ukryć do doraźnego przygotowania, możliwych do wykorzystania w sytuacjach kryzysowych – do ochrony 1875 osób.

Ad III. Stan bazy magazynowej uległ zmianie i obecnie przedstawia się następująco.

Rodzaj magazynu	STAN	
	Ilość	Powierzchnia (m ²)
1.	2.	3.
Miejski magazyn sprzętu obrony cywilnej Urząd Miasta Szczecin	1	30
Miejski magazyn sprzętu obrony cywilnej ul. Kusocińskiego	1	50
Miejski magazyn sprzętu obrony cywilnej ul. Zofii Nałkowskiej	1	20
Magazyn przeciwpowodziowy prowadzony na zlecenie Miasta Szczecin przez Przedsiębiorstwo Eksploatacji Urządzeń Komunalnych „PEUK” Sp. z o. o. ul. Heyki 7	1	100
OGÓLEM	4	200

Ad IV. Wykaz sprzętu obrony cywilnej uległ zmianie i obecnie przedstawia się następująco.

WYKAZ SPRZĘTU W POMIESZCZENIU MAGAZYNOWYM UL. KUSOCIŃSKIEGO 3		
NAZWA TOWARU	J.m.	Ilość
Łóżko polowe rozkładane	szt.	400
Warnik	szt.	9
Wieszak na odzież	szt.	40
Czajnik elektryczny	szt.	20
Przedłużacz	szt.	10
Transporter	szt.	7
Klatka dla psa	szt.	7
Nagrzewnica	szt.	8
Plandeka	szt.	12
Agregat	szt.	1
Skrzynka elektryczna- rozdzielnica	szt.	4
Kanister na paliwo	szt.	6
Pompa szlamowa Honda WT 30X	szt.	3
Pompa szlamowa elektryczna WA BEST ONA MA zatapialna	szt.	1
Pompa szlamowa elektryczna WA BEST 4 MA zatapialna	szt.	1
Wąż ssawny	szt.	6
Wąż tłoczny 20 mb	szt.	15

WYKAZ SPRZĘTU W POMIESZCZENIU MAGAZYNOWYM UL. ZOFII NAŁKOWSKIEJ 33		
Nazwa sprzętu	J.m.	ILOŚĆ
Koc	szt.	400
Poduszka	szt.	400
Pościel	szt.	800

**WYKAZ SPRZĘTU MAGAZYN WZKIOL URZĄD MIASTA
UL. ARMII KRAJOWEJ 1**

Nazwa sprzętu	J.m.	Ilość
Radiotelefon Motorola DP 2600 + ładowarka	szt.	8
Radiotelefon Motorola DP3600 + ładowarka	szt.	6
Radiotelefon Motorola P 80+ Ładowarka	szt.	7
Radiotelefon HYTERA PD 755 + Ładowarka	szt.	14
Radiotelefon bazowy GM360	szt.	4
Radiotelefon bazowy GM350	szt.	5
Radiotelefon P185 (do likwidacji)	szt.	3
Radiotelefon GP360 (do likwidacji)	szt.	1
Bateria HYTERA	szt.	5
Warnik	szt.	3
Pojemnik izotermiczny	szt.	2
Przedłużacz bębnowy	szt.	2
Odkurzacz przemysłowy	szt.	1
Osuszacz powietrza	szt.	5
Łóżko KANADYJKA	szt.	36
Śpiwór	szt.	55
Kołdra + poduszka	kpl.	12
Koc MIKROFIBRA	szt.	17
Megafon	szt.	2
Termos stalowy 20L	szt.	3
Termos stalowy z kranem	szt.	3
Plandeka 2x3	szt.	2
Plandeka 10x15	szt.	2
Kalosze gumowe	par.	40
Kalosze „gumofilce”	par.	28
Szelki bezpieczeństwa	kpl.	1
Lina asekuracyjna	szt.	2
Kamizelka ostrzegawcza	szt.	58
Dozometr RS-70	szt.	2
Dozometr DPS 68M1	szt.	1
Dozometr KOS-1	szt.	2
Dozometr DP-66	szt.	2
Dozometr DP-75	szt.	2
Maska panoramiczna M-213/1	szt.	9
Maska twarzowa 213/1	szt.	2
Maska przeciwgazowa MP5	szt.	16

**WYKAZ SPRZĘTU W MAGAZYNIE PRZECIWPOWODZIOWYM
UL. LEONA HEYKI 7**

Lp.	Nazwa sprzętu	Ilość	J.m.
1	Pompa szlamowa z węzłem	1	szt.
2	Pompa głębinowa DC80	1	szt.

Lp.	Nazwa sprzętu	Ilość	J.m.
3	Pompa szlamowa Honda SEH 80T	1	szt.
4	Pompa szlamowa Honda WT-30X	1	szt.
5	Pompa szlamowa Honda WT-30X	1	szt.
6	Agregat prądotwórczy Honda ECT6500	1	szt.
7	Wózek magazynowy	1	szt.
8	Kontener 1CC	1	szt.
12	Szpadel	64	szt.
13	Siekiera	15	szt.
14	Lina stalowa	6	szt.
15	Plandeka 10x15m	2	szt.
16	Plandeka 3x5m	1	szt.
17	Plandeka 8x12m	4	szt.
18	Plandeka 5x8m	1	szt.
19	Łom	10	szt.
20	Lina sizalowa	3	szt.
21	Łopata piaskowa	98	szt.
22	Kapok	20	szt.
23	Młotek 0,5kg (bez trzonka)	5	szt.
24	Widły (bez trzonka)	5	szt.
25	Koło ratunkowe	11	szt.
26	Wąż do pompy	4	szt.
27	Wiadro ocynkowane 10l	10	szt.
28	Płaszcz przeciwdeszczowy	10	szt.
29	Wodery	16	para
30	Sznurek rolniczy	3	Szt.
31	Latarka	9	szt.
32	Nożyce do drutu	2	szt.
33	Siekiera mała	2	szt.
34	Trzonek do kilofa (zapasowe)	2	szt.
35	Kilof	33	szt.
37	Kamizelka ratunkowa	24	szt.
38	Łom długi	9	szt.
39	Worek sizalowy w belach po 1000 szt.	59	opak.
40	Taczka	10	szt.

Ad V. Informacje o systemie wykrywania, ostrzegania i alarmowania.

Akustyczny system alarmowy, składający się z 44 elektronicznych syren alarmowych uruchamianych drogą radiową przy wykorzystaniu centrali DCA-4000 (umożliwiających emitowanie komunikatów głosowych), utrzymywany jest w ciągłej sprawności technicznej.

Ad VII. Szkolenia i ćwiczenia w obszarze obrony cywilnej.

Informacje co do aktywności w zakresie organizacji szkoleń stacjonarnych w zakładach pracy oraz innych przedsięwzięciach dotyczących powszechnej samoobrony w 2021 roku zostały zawarte w tabeli poniżej.

ROK	Liczba szkoleń stacjonarnych w zakładach pracy	Liczba ćwiczeń	Inne przedsięwzięcia:
2021	6	-	Z uwagi na pandemię ograniczono ilość.

W Urzędzie Miasta Szczecin w 2021 r. szkolenia realizowano w następującym zakresie:

- raz w miesiącu prowadzono szkolenia z członkami formacji MOADA z zakresu przeprowadzania nasłuchu w sieci ODN, obsługi SI Promień, obsługi centrali sterującej systemem ostrzegania i alarmowania m. Szczecin opartym na elektronicznych syrenach alarmowych,
- w listopadzie 2021 r. przeprowadzono szkolenie doskonalące z dyrektorami jednostek organizacyjnych i placówek oświatowych Gminy Miasto Szczecin, dotyczące ewakuacji ludności w sytuacjach kryzysowych,
- w marcu 2021 r. przeprowadzono szkolenie z kierownikami zakładów pracy oraz z osobami wykonującymi zadania OC w zakresie zasadniczych celów i zadań obrony cywilnej w 2021 roku oraz prowadzenia dokumentacji planistycznej.

Z uwagi na liczne ograniczenia wynikające z pandemii, w 2021 roku nie odbyły się szkolenia z problematyki obrony cywilnej zaplanowane do realizacji przez Zachodniopomorski Urząd Wojewódzki, w których osoby z UM Szczecin odpowiedzialne za problematykę obrony cywilnej miały uczestniczyć.

W załączeniu przesyłam „przedstawienie graficzne” plakatów zakupionych w 2020 roku.

Załącznik 1 na 4 str.

Zał. Nr 1 – „przedstawienie graficzne” plakatów – na 4 str.


SEKRETARZ MIASTA
.....Ryszard Słoka.....



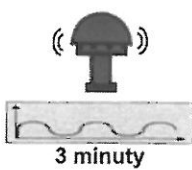


OBRONA CYWILNA RADZI

ZAPOZNAJ SIĘ Z SYGNAŁAMI ALARMOWYMI ORAZ KOMUNIKATAMI OSTRZEGAWCZYMI

Załącznik nr 1



RODZAJE ALARMÓW, SYGNAŁY ALARMOWE

Lp.	Rodzaje alarmu	Sposób ogłaszania alarmów		
		Akustyczny system alarmowy	Środki masowego przekazu	Wizualny sygnał alarmowy
1	Ogłoszenie alarmu	<p>Sygnał akustyczny – modulowany dźwięk syreny w okresie trzech minut</p> 	<p>Powtarzana trzykrotnie zapowiedź słowna: Uwaga! Uwaga! Uwaga!</p> <p>Ogłaszam alarm (podać przyczynę, rodzaj alarmu itp.) dla</p>	<p>Znak żółty w kształcie trójkąta lub w uzasadnionych przypadkach innej figury geometrycznej</p> 
2	Odwołanie alarmu	<p>Sygnał akustyczny – ciągły dźwięk syreny w okresie trzech minut</p> 	<p>Powtarzana trzykrotnie zapowiedź słowna: Uwaga! Uwaga! Uwaga!</p> <p>Odwołuję alarm (podać przyczynę, rodzaj alarmu itp.) dla</p>	<p>-----</p>

KOMUNIKATY OSTRZEGAWCZE

Lp.	Rodzaj komunikatu	Sposób ogłaszania komunikatu		Sposób odwołania komunikatu	
		Akustyczny system alarmowy	Środki masowego przekazu	Akustyczny system alarmowy	Środki masowego przekazu
1	Uprzedzenie o zagrożeniu skażeniami	-----	<p>Powtarzana trzykrotnie zapowiedź słowna: Uwaga! Uwaga!</p> <p>Osoby znajdujące się na terenie około godz. min. może nastąpić skażenie (podać rodzaj skażenia) w kierunku (podać kierunek)</p>	-----	<p>Powtarzana trzykrotnie zapowiedź słowna: Uwaga! Uwaga!</p> <p>Odwołuję uprzedzenie o zagrożeniu (podać rodzaj skażenia) dla</p>
2	Uprzedzenie o zagrożeniu zakażeniami	-----	<p>Formę i treść komunikatu uprzedzenia o zagrożeniu zakażeniami ustalają organy Państwowej Inspekcji Sanitarnej</p>	-----	<p>Powtarzana trzykrotnie zapowiedź słowna: Uwaga! Uwaga!</p> <p>Odwołuję uprzedzenie o zagrożeniu (podać rodzaj zakażenia) dla</p>
3	Uprzedzenie o klęskach żywiołowych i zagrożeniu środowiska	-----	<p>Powtarzana trzykrotnie zapowiedź słowna: Informacja o zagrożeniu i sposobie postępowania mieszkańców (podać rodzaj zagrożenia, spodziewany czas wystąpienia i wytyczne dla mieszkańców)</p>	-----	<p>Powtarzana trzykrotnie zapowiedź słowna: Uwaga! Uwaga!</p> <p>Odwołuję uprzedzenie o zagrożeniu (podać rodzaj klęski) dla</p>

Rozporządzenie Rady Ministrów z dnia 7 stycznia 2013 r. w sprawie systemów wykrywania skażeń i powiadamiania o ich wystąpieniu oraz właściwości organów w tych sprawach (Dz. U. 2013. 96).

PO USŁYSZENIU SYGNAŁU ALARMOWEGO CZY KOMUNIKATU OSTRZEGAWCZEGO NALEŻY :


1. Nie wywoływać paniki, zastosować się do poleceń nadawanych w tych komunikatach - ostrzec sąsiadów o alarmie.
2. Ograniczyć do niezbędnego minimum ruch pieszki i pojazdów mechanicznych.
3. Udzielać sobie wzajemnej pomocy podczas samoewakuacji (pomóc słabszym i chorym) – ewakuować się najkrótszą drogą.
4. Osoby pozostające w pomieszczeniach powinny uszczelniać okna, drzwi i ciągi wentylacyjne wykorzystując ścińki miękkich szmat, watę, ligninę itp.
5. W ukryciu przebywać do chwili otrzymania polecenia opuszczenia obiektu od służb porządkowych (ratowniczych) – posiadając baterijny odbiornik radiowy włączyć go na pasmo rozgłośni lokalnej.

1



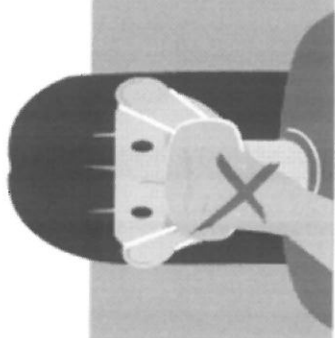
Przed nacięciem maski **umyj ręce mydłem i wodą** lub **płynem do dezynfekcji na bazie alkoholu**

2



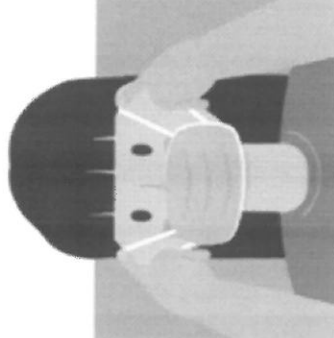
Zakryj usta i nos maską i upewnij się, że między twarzą a maską **nie ma żadnych przerw**

3




Unikaj dotykania maski podczas jej używania; jeśli to zrobisz, umyj ręce mydłem i wodą lub płynem do dezynfekcji na bazie alkoholu

4



Wymień maskę na nową, gdy tylko będzie wilgotna, nie używaj ponownie masek jednorazowych

5



Aby zdjąć maskę - chwyc ją od tyłu za wiązanie (nie dotykaj przodu maski!)

6

Wyrzuć maseczkę do zamkniętego pojemnika; umyj ręce mydłem i wodą lub płynem do dezynfekcji na bazie alkoholu

1 Zwilż ręce ciepłą wodą. Natóż mydło w płynie w zagłębienie dłoni.



2 Namydl obydwie wewnętrzne powierzchnie dłoni.



3 Spleć palce i namydl je.



4 Namydl kciuk jednej dłoni drugą ręką i na przemian.



5 Namydl wierzch jednej dłoni wnętrzem drugiej dłoni i na przemian.



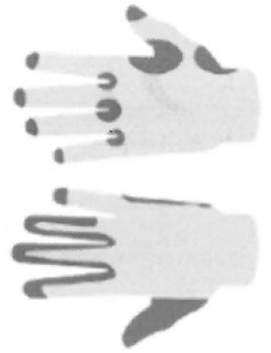
6 Namydl obydwie nadgarstki.



7 Spłucz starannie dłonie, żeby usunąć mydło. Wyszusz je starannie.



Nie zapomnij umyć tych obszarów:



**Całkowity czas:
30 sekund**



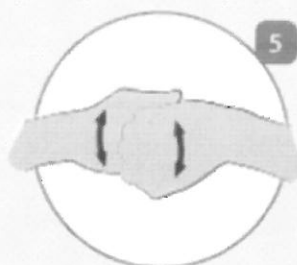
Jak skutecznie dezynfekować ręce?

Użyj środka do dezynfekcji rąk,
który zawiera co najmniej 60% alkoholu.

Czas trwania:
do wyschnięcia
dłoni



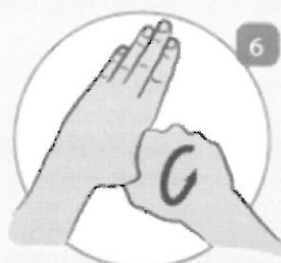
1 Nanieś taką ilość preparatu, aby dłonie były całkowicie zwilżone



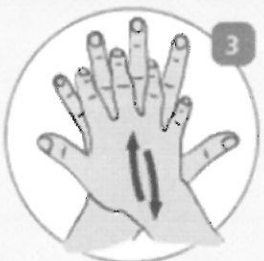
5 Pocieraj górną część palców prawej dłoni o wewnętrzną część lewej dłoni i odwrotnie



2 Pocieraj dłoń o dłoń rozprowadzając preparat na całą powierzchnię



6 Ruchem obrotowym pocieraj kciuk lewej dłoni wewnętrzną częścią prawej dłoni i odwrotnie



3 Pocieraj wewnętrzną częścią prawej dłoni o grzbietową część lewej dłoni i odwrotnie



7 Ruchem okrężnym opuszkami palców prawej dłoni pocieraj wewnętrzne zagłębienie lewej dłoni i odwrotnie



4 Spleć palce i pocieraj wewnętrznymi częściami dłoni



8 Po wyschnięciu ręce są zdezynfekowane

Ministerstwo Zdrowia

