

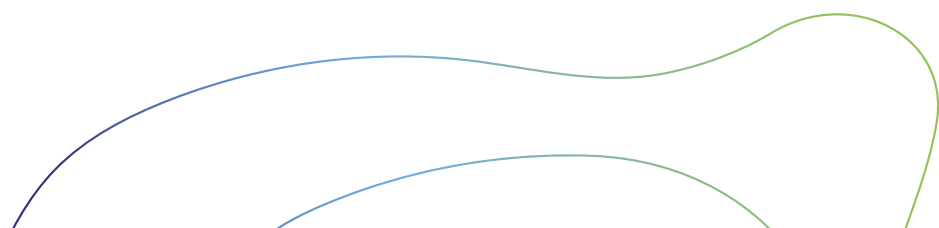


Szczecin

Raport o stanie Gminy Miasto Szczecin 2021



Raport o stanie
Gminy Miasto Szczecin
za 2021 rok



WSTĘP

Wypełniając obowiązek wynikający z art. 28aa Ustawy o samorządzie gminnym, przedstawiam Państwu Raport o Stanie Gminy Miasto Szczecin za rok 2021. Dokument ten zawiera podsumowanie najważniejszych zjawisk, działań i procesów dotyczących mieszkańców Szczecina w ubiegłym roku.

Raport ma pomóc lepiej zorientować się jak zmieniała się rzeczywistość szczecinian w 2021 roku. Pamiętając, że był to kolejny rok pandemii ze wszystkimi jej konsekwencjami. Pandemii, która odcisnęła wyraźne piętno na finansach gminy i wymagała podjęcia szeroko zakrojonych działań mających na celu utrzymanie dobrego kursu miasta. W raporcie przeczytacie więc Państwo między innymi o naszych wysiłkach na rzecz szczecińskich uczniów, których COVID 19 pozbawił normalnych doświadczeń szkolnych.


Raport jest także okazją do przeglądu aktywności Miasta w jego najważniejszych sferach funkcjonowania od finansów przez działania na rzecz wzrostu gospodarczego i kwestie społeczne po szeroko rozumianą gospodarkę komunalną z niezwykle istotnymi działaniami poświęconymi komunikacji, czy ochronie środowiska.

Mam nadzieję, że dokument ten przyczyni się do merytorycznej dyskusji na temat kondycji i przyszłości Szczecina. Zapraszam do rozmowy na temat tego, co ważne dla szczecinianek, szczecinian oraz Szczecina.

Piotr Krzystek



Prezydent Miasta Szczecin

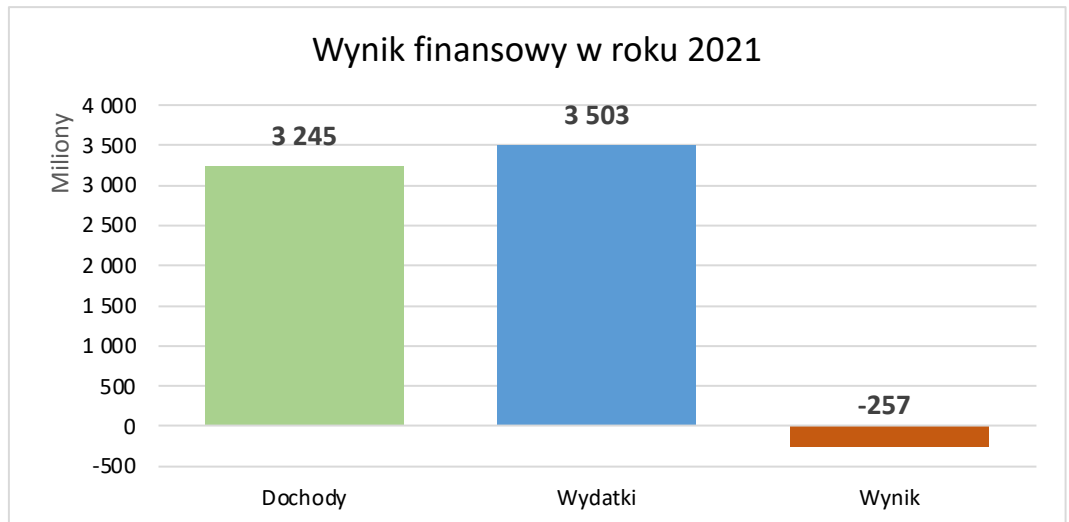


SPISTREŚCI

| | |
|---|-----|
| 1. Finanse Szczecina | 6 |
| 1.1 Wykonanie budżetu Miasta Szczecin | 6 |
| 1.2 Wpływ pandemii COVID-19 na finanse Miasta | 14 |
| 1.3 Mienie komunalne | 16 |
| 2. Szczecin strategicznie | 17 |
| 2.1 Realizacja Strategii Rozwoju Szczecina 2025 | 18 |
| 2.2 Planowanie przestrzenne | 25 |
| 2.3 Strategia marki miasta – Szczecin Floating Garden 2050 | 26 |
| 2.4 Szczeciński Budżet Obywatelski | 27 |
| 2.5 Współpraca z organizacjami pozarządowymi | 27 |
| 2.6 Konsultacje społeczne | 28 |
| 2.7 Lokalny Program Rewitalizacji | 28 |
| 2.8 Opieka nad zabytkami | 29 |
| 2.9 Współpraca międzynarodowa | 29 |
| 2.10 Współpraca ze środowiskami akademickimi | 30 |
| 3. Inwestycje i przedsiębiorczość | 32 |
| 3.1 Realizacja i wykonanie Wieloletniego programu Rozwoju Szczecina w 2021 roku | 32 |
| 3.2 Inwestycje miejskie | 34 |
| 3.3 Szczeciński rynek pracy w 2021 roku | 37 |
| 3.4 Wsparcie przedsiębiorczości | 38 |
| 4. Gospodarka komunalna i środowisko | 40 |
| 4.1 Gospodarka mieszkaniowa | 40 |
| 4.2 Komunikacja i transport | 41 |
| 4.3 Strategia Rozwoju Elektromobilności Miasta Szczecina | 42 |
| 4.4 Wodociągi i kanalizacja | 43 |
| 4.5 Gospodarka odpadami | 44 |
| 4.6 Ochrona środowiska | 45 |
| 5. Strefa Społeczna | 47 |
| 5.1 Szczecińska oświata | 47 |
| 5.2 Polityka społeczna | 50 |
| 5.3 Ochrona zdrowia i działania na rzecz osób z niepełnosprawnością | 53 |
| 5.4 Kultura | 55 |
| 5.5 Sport i turystyka | 56 |
| 5.6 Bezpieczeństwo | 58 |
| 6. Realizacja uchwał Rady Miasta Szczecin | 60 |
| Podsumowanie | 131 |
| Załączniki | 132 |
| Załącznik 1: Monitorowanie i ewolucja strategii | 132 |
| Załącznik 2: Metodyka wielowymiarowej analizy porównawczej | 152 |
| Załącznik 3: Wieloletni program rozwoju Szczecina sprawozdanie realizacji za 2021 rok | 155 |

1. Finanse Szczecina

Projektowanie budżetu przy tak dużej niepewności, w trakcie wciąż trwającej pandemii Covid-19 oraz przy wyraźnie rosnących kosztach funkcjonowania miasta jest szczególnym wyzwaniem i trudną sztuką. Wydatki na zapobieganie rozprzestrzeniania się wirusa i przeciwdziałania jego negatywnym skutkom oraz zmniejszenie bieżących wpływów, niedostateczne dotacje rządowe przy jednoczesnym wzroście cen to czynniki powodujące brak stabilizacji i pewności co do przyszłości. Mimo trudnych okoliczności, niekorzystnych dla samorządów decyzji rządu w roku 2021 **najistotniejsze było zabezpieczenie wszelkich możliwych obszarów funkcjonowania miasta.**

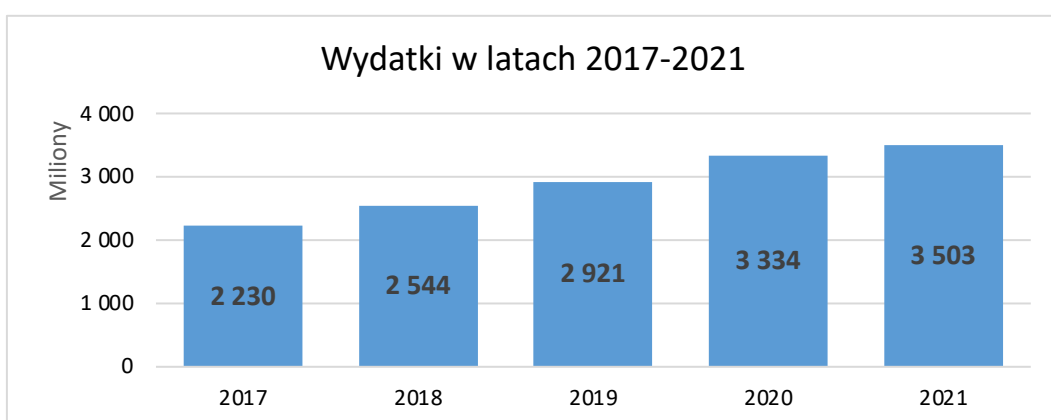
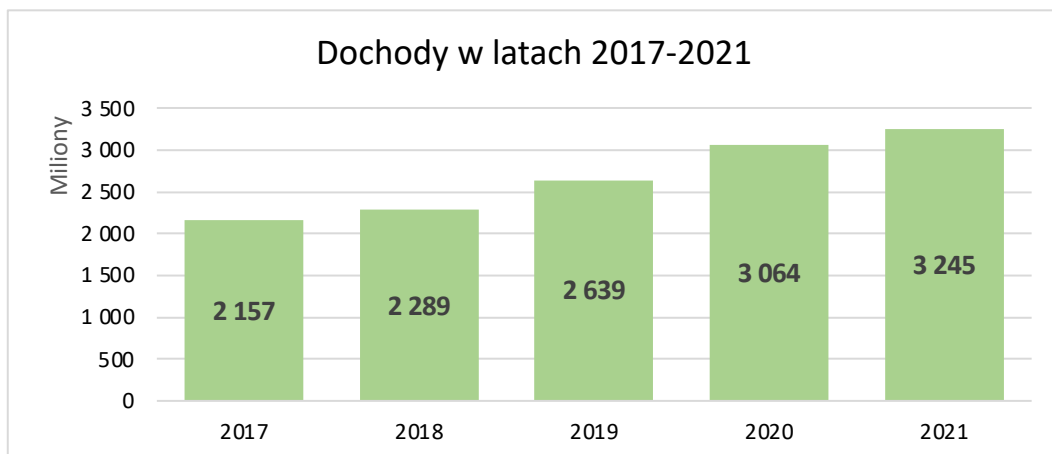


1.1 Wykonanie budżetu Miasta Szczecin

Rok 2021 zamknął się deficytem w wysokości 257,1 mln zł, przy planowanym deficycie 526,4 mln zł. Realizacja planu dochodów ukształtowała się na poziomie 3 245,4 mln zł, co stanowi ponad 102% planowanych rocznych wpływów. Natomiast wydatki poniesiono w wysokości 3 502,5 mln zł, tj. 94,6% planu rocznego.

Podstawowe dane budżetowe

| Wyszczególnienie | Plan (w zł) | Wykonanie (w zł) | Realizacja planu |
|------------------|---------------------|---------------------|------------------|
| Dochody | 3 176 674 263 | 3 245 442 625 | 102,2% |
| Wydatki | 3 703 041 478 | 3 502 549 628 | 94,6% |
| Wynik | -526 367 215 | -257 107 003 | 48,8% |



Dochody

Dochody budżetu Miasta w 2021 roku wyniosły **3 245,4 mln zł** i w porównaniu do roku poprzedniego wzrosły o 181,6 mln zł, co dało realizację planu na poziomie powyżej 102%.

| Wyszczególnienie | Plan (w zł) | Wykonanie (w zł) | Realizacja planu | Udział |
|------------------|----------------------|----------------------|------------------|---------------|
| Bieżące | 2 816 761 996 | 2 962 155 560 | 105,2% | 91,3% |
| Majątkowe | 359 912 267 | 283 287 065 | 78,7% | 8,7% |
| Ogółem | 3 176 674 263 | 3 245 442 625 | 102,2% | 100,0% |

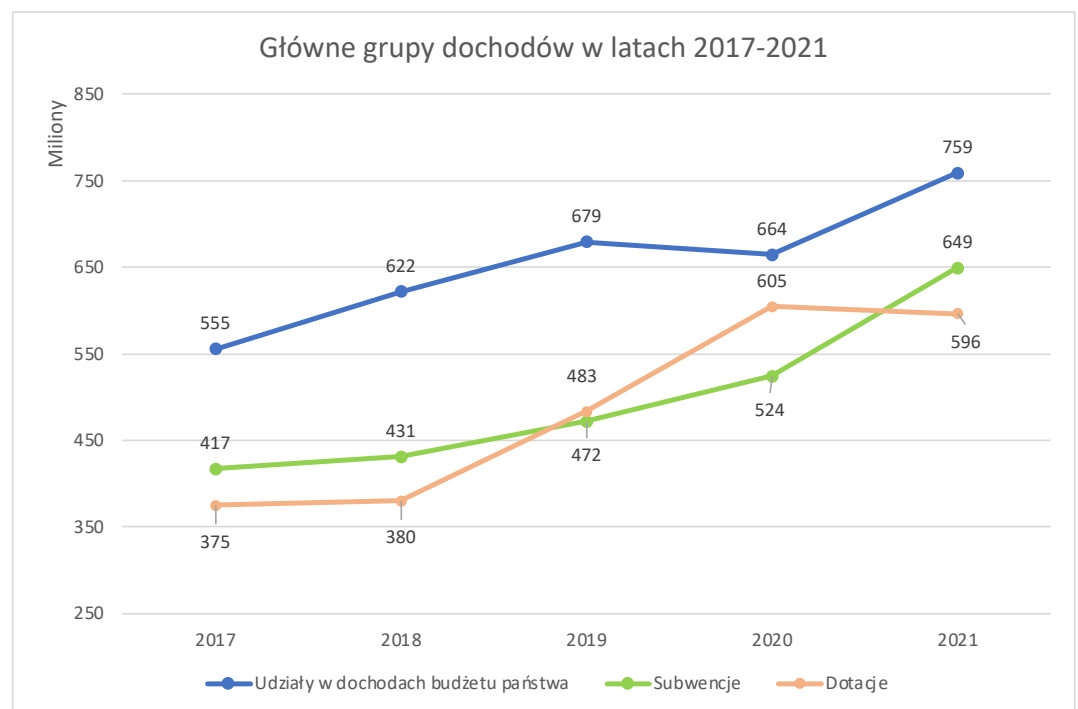
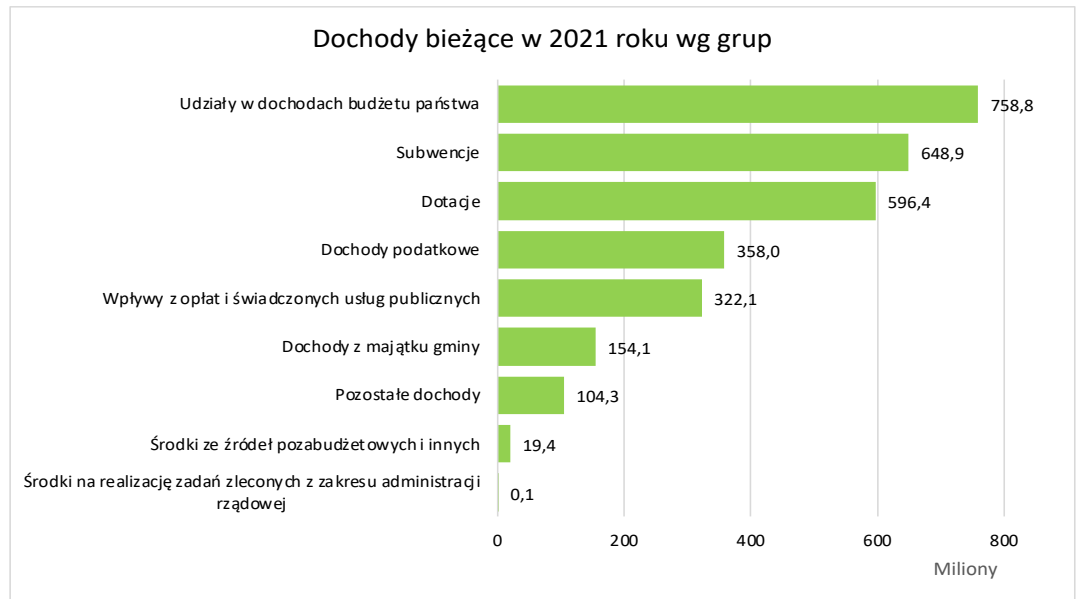
Dochody bieżące według grup

Najwyższe dochody (25,6%) Miasto uzyskało z **Udziałów w podatkach stanowiących dochód budżetu państwa** (CIT i PIT). Wykonanie udziałów (PIT i CIT) wyniosło 758,8 mln zł tj. o 94,5 mln zł więcej w porównaniu do wykonania w 2020 roku i dało realizację planu na poziomie 107,7%. Drugą, co do wielkości wpływów, grupę dochodów były **Subwencje** przekazywane z budżetu państwa, które stanowiły 21,9% dochodów bieżących i wyniosły 648,9 mln zł, tj. o 124,9 mln zł więcej niż w 2020 roku. Była to wyjątkowa sytuacja związana z uchwaleniem

„Polskiego Ładu”¹ i przyznaniem rekompensaty jednostkom samorządu terytorialnego z tytułu zmniejszenia wpływów z PIT w roku 2022 i w latach następnych. Dodatkowa kwota uzupełnienia subwencji ogólnej w wysokości 101,1 mln zł, która wpłynęła w dniu 20 grudnia 2021 roku miała charakter jednorazowy, a jej celem była próba równoważenia spodziewanego ubytku wpływów tylko w 2022 roku. Trzecią pozycją, pod względem wielkości wpływów, w omawianym okresie stanowiły dotacje. Ich wysoki udział 20,1% w dochodach bieżących jest efektem dotacji na **Pomoc państwa w wychowywaniu dzieci - Program 500+**, która w 2021 roku wyniosła 378,1 mln zł, tj. 63% wszystkich otrzymanych dotacji. Istotną grupą wpływów bieżących są **dochody podatkowe**, których poziom w 2021 roku wyniósł 358 mln zł, tj. 12,1% dochodów bieżących. Wiodącą pozycją w tej grupie jest **podatek od nieruchomości**, z wykonaniem na poziomie 279,1 mln zł.

| Wyszczególnienie | Plan (w zł) | Wykonanie (w zł) | Realizacja planu | Udział |
|---|----------------------|----------------------|------------------|---------------|
| Udziały w dochodach budżetu państwa | 704 723 743 | 758 803 153 | 107,7% | 25,6% |
| Subwencje | 548 060 168 | 648 902 819 | 118,4% | 21,9% |
| Dotacje | 598 200 743 | 596 431 780 | 99,7% | 20,1% |
| Dochody podatkowe | 321 166 100 | 357 973 330 | 111,5% | 12,1% |
| Wpływy z opłat i świadczonych usług publicznych | 369 819 805 | 322 072 896 | 87,1% | 10,9% |
| Dochody z majątku gminy | 136 856 202 | 154 096 379 | 112,6% | 5,2% |
| Pozostałe dochody | 107 072 729 | 104 324 020 | 97,4% | 3,5% |
| Środki ze źródeł pozabudżetowych i innych | 30 759 827 | 19 448 504 | 63,2% | 0,7% |
| Środki na realizację zadań zleconych z zakresu administracji rządowej | 102 679 | 102 679 | 100,0% | Poniżej 0,1% |
| Ogółem | 2 816 761 996 | 2 962 155 560 | 105,2% | 100,0% |

¹ „Polski Ład” - to kompleksowy program społeczno-gospodarczy przygotowany w celu przezwyciężenia skutków pandemii. Podatkową część Polskiego Ładu wdraża ustawa z 29 października 2021 r. Zawiera ona szereg zmian. Najważniejsze z nich dotyczą skali podatkowej, o której mowa w art. 27 ust. 1 ustawy PIT.



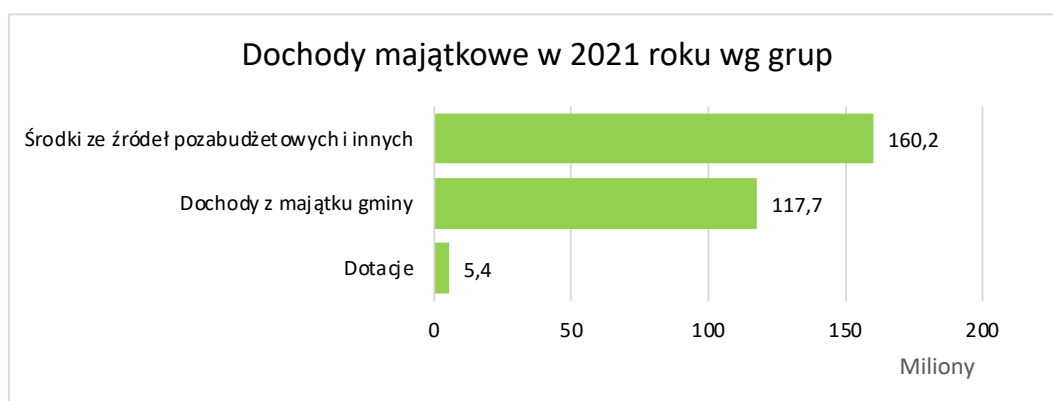
Analiza głównych dochodów wskazuje na wyjątkowy wzrost poziomu subwencji w roku 2021. **Należy podkreślić, że dodatkowa kwota 101,1 mln zł wpłynęła 20 grudnia 2021 roku i miała charakter jednorazowy, a jej celem była próba równoważenia spodziewanego ubytku wpływów z PIT w roku 2022 w związku z uchwaleniem „Polskiego Ładu”.** W latach kolejnych, według aktualnego stanu prawnego, Miasto nie tylko nie może liczyć na podobne wpływy, ale również w związku ze zmianami wprowadzonymi w „Polskim Ładzie”, będzie musiało się zmierzyć ze spadkiem dochodów z udziałów w dochodach budżetu państwa. Szacuje się, że w okresie 2022 – 2025 ubytki w ww. dochodach będą wynosiły sumarycznie około 540 mln zł.

Dochody majątkowe według grup

Dochody majątkowe budżetu Miasta w 2021 roku stanowiły 8,7% dochodów ogółem i wyniosły 283,3 mln zł, co dało realizację planu na poziomie 78,7%. Najwyższe wykonanie odnotowano w grupie **Środki ze źródeł pozabudżetowych i innych** w wysokości 160,2 mln zł, co dało 63,8% łącznych dochodów majątkowych. Największe wpływy w tej grupie stanowiły **Środki finansowe z funduszy**

międzynarodowych z wykonaniem na poziomie 137,1 mln zł i realizacją planu w 57,2%. Wykonanie **Dochodów z majątku gminy** wyniosło w 2021 roku 117,7 mln zł (114,5% realizacji planu), tj. o 2,4 mln zł mniej niż w analogicznym okresie roku poprzedniego. Największe wpływy w tej grupie uzyskano ze **Sprzedaży gruntów na własność** w wysokości 78,9 mln zł, realizując plan w 158%.

| Wyszczególnienie | Plan (w zł) | Wykonanie (w zł) | Realizacja planu | Udział |
|---|--------------------|--------------------|------------------|---------------|
| Środki ze źródeł pozabudżetowych i innych | 251 219 959 | 160 184 160 | 63,8% | 56,5% |
| Dochody z majątku gminy | 102 777 700 | 117 711 090 | 114,5% | 41,6% |
| Dotacje | 5 914 608 | 5 391 815 | 91,2% | 1,9% |
| Ogółem | 359 912 267 | 283 287 065 | 78,7% | 100,0% |



Wydatki

Wydatki budżetu Miasta w 2021 roku wykonano na poziomie 3 502,5 mln zł (realizacja planu w 94,6%) i w porównaniu do roku poprzedniego wzrosły o 168,9 mln zł.

| Wyszczególnienie | Plan (w zł) | Wykonanie (w zł) | Realizacja planu | Udział |
|------------------|----------------------|----------------------|------------------|---------------|
| Bieżące | 2 637 365 170 | 2 589 062 569 | 98,2% | 73,9% |
| Majątkowe | 1 065 676 308 | 913 487 059 | 85,7% | 26,1% |
| Ogółem | 3 703 041 478 | 3 502 549 628 | 94,6% | 100,0% |

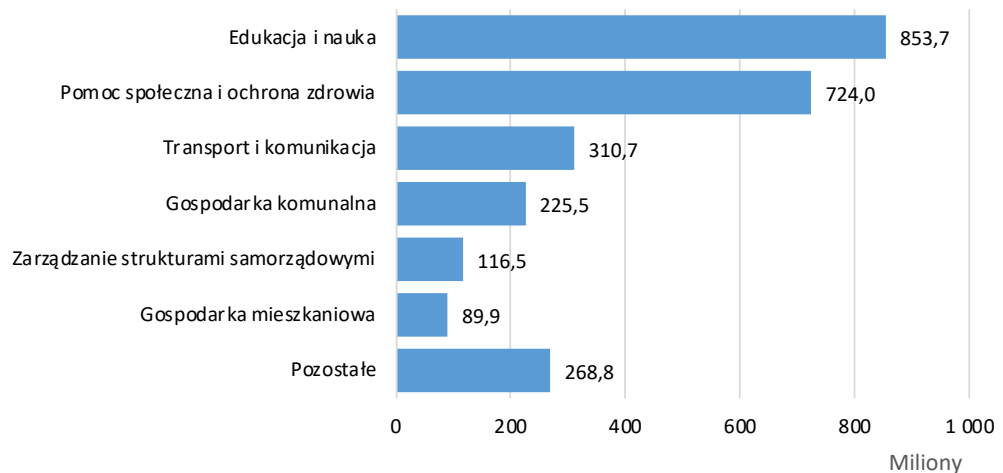
Wydatki bieżące według sfer

Największą część wydatków bieżących stanowi **Edukacja i nauka** (33%). W 2021 roku na realizację zadań oświatowych wydano 853,7 mln zł. **W porównaniu do roku poprzedniego nastąpił wzrost wydatków w tej sferze o 69,3 mln zł.** Kolejną sferą, co do wielkości, jest **Pomoc społeczna i ochrona zdrowia** w kwocie 724,0 mln zł, tj. 98,6% planu rocznego. Największy udział w wydatkach na pomoc społeczną stanowią wydatki na Program 500+, które wyniosły 345,8 mln, zł czyli 48% wydatków w tej sferze. Na zadania w sferze **Transport i komunikacja**, której udział w wydatkach bieżących wyniósł 12%, wydano w 2021 roku 310,7 mln zł.

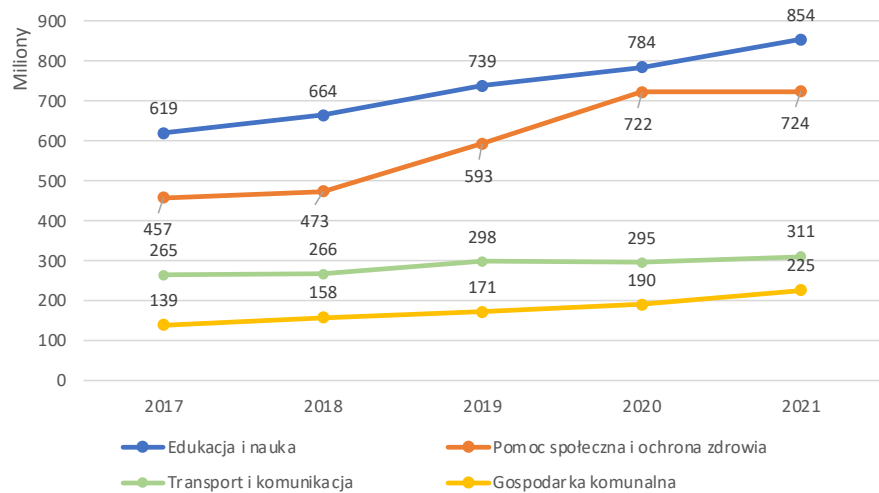
W porównaniu z analogicznym okresem roku poprzedniego odnotowano zwiększenie wydatków o 15,3 mln zł, co wynika ze wzrostu wydatków na przewozy autobusowe o 12,7 mln zł oraz wzrostu kosztów obsługi Strefy Płatnego Parkowania o 3,4 mln zł. Istotną sferą, z udziałem 8,7% w wydatkach bieżących, jest **Gospodarka komunalna**. W 2021 roku na zadania komunalne wydano 225,5 mln zł realizując plan w 99%. **W porównaniu z analogicznym okresem roku poprzedniego odnotowano wzrost wydatków o 18,2 mln zł, który głównie dotyczy zadania „Gospodarka odpadami”.**

| Wyszczególnienie | Plan (w zł) | Wykonanie (w zł) | Realizacja planu | Udział |
|--|----------------------|----------------------|------------------|---------------|
| Edukacja i nauka | 863 294 820 | 853 690 436 | 98,9% | 33,0% |
| Pomoc społeczna i ochrona zdrowia | 734 567 185 | 724 014 548 | 98,6% | 28,0% |
| Transport i komunikacja | 313 625 226 | 310 677 122 | 99,1% | 12,0% |
| Gospodarka komunalna | 227 674 044 | 225 483 011 | 99,0% | 8,7% |
| Zarządzanie strukturami samorządowymi | 120 239 813 | 116 493 298 | 96,9% | 4,5% |
| Gospodarka mieszkaniowa | 91 711 811 | 89 865 556 | 98,0% | 3,5% |
| Kultura i ochrona dziedzictwa kulturowego | 65 038 725 | 64 565 633 | 99,3% | 2,5% |
| Kultura fizyczna, turystyka i rekreacja | 64 601 139 | 62 278 138 | 96,4% | 2,4% |
| Bezpieczeństwo i porządek publiczny w mieście | 50 427 101 | 50 295 402 | 99,7% | 1,9% |
| Finanse i różne rozliczenia | 58 960 086 | 47 008 340 | 79,7% | 1,8% |
| Ład przestrzenny i gospodarka nieruchomościami | 15 561 387 | 15 153 634 | 97,4% | 0,6% |
| Działalność promocyjna i współpraca międzynarodowa | 14 148 704 | 13 320 533 | 94,1% | 0,5% |
| Wspieranie rozwoju gospodarczego | 10 787 735 | 10 410 098 | 96,5% | 0,4% |
| Rozwój społeczeństwa obywatelskiego | 6 727 394 | 5 806 820 | 86,3% | 0,2% |
| Ogółem | 2 637 365 170 | 2 589 062 569 | 98,2% | 100,0% |

Wydatki bieżące w 2021 roku wg sfer



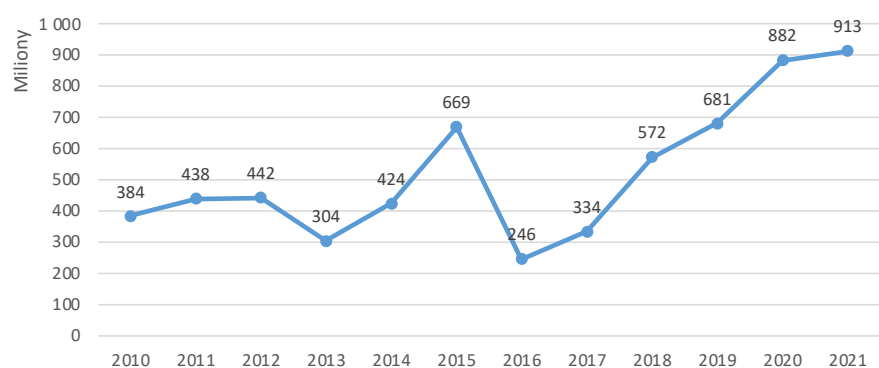
Główne sfery wydatków bieżących w latach 2017-2021



Wydatki majątkowe według sfer

W 2021 roku **wydatki majątkowe** stanowiły 26,1% wydatków ogółem i wyniosły 913,5 mln złotych, tj. o 31,3 mln złotych więcej niż w roku poprzednim. **Wykonanie wydatków majątkowych w wyżej wymienionej wysokości jest wynikiem nieosiągniętym dotąd w historii Miasta Szczecin i jest wyrazem konsekwentnej realizacji programu inwestycyjnego określonego w Wieloletniej Prognozie Finansowej.**

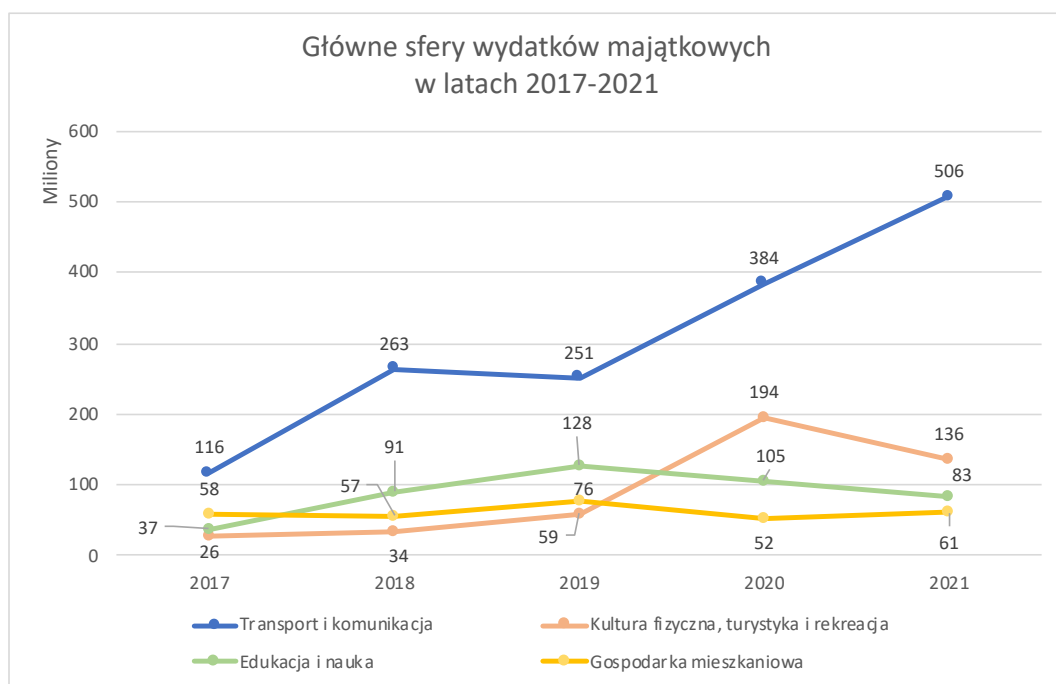
Wydatki majątkowe w latach 2010-2021



W ramach wydatków majątkowych, najwyższy udział ma sfera **Transport i komunikacja** – 55,4%, co odzwierciedla wartość wydatków na poziomie 506,2 mln zł. Druga co do wartości jest sfera **Kultura fizyczna, turystyka i rekreacja**, na realizację której wydano 136,2 mln zł przy udziale 14,9%. Trzecią największą sferą jest **Edukacja i nauka**, na którą w 2021 roku wydano 82,6 mln złotych. Sfera ta posiada 9,0% udziału w wydatkach majątkowych Miasta.

| Wyszczególnienie | Plan (w zł) | Wykonanie (w zł) | Realizacja planu | Udział |
|---|-------------|------------------|------------------|--------------|
| Transport i komunikacja | 615 583 791 | 506 199 358 | 82,2% | 55,4% |
| Kultura fizyczna, turystyka i rekreacja | 141 881 674 | 136 176 784 | 96,0% | 14,9% |
| Edukacja i nauka | 86 461 026 | 82 584 502 | 95,5% | 9,0% |
| Gospodarka mieszkaniowa | 66 559 788 | 60 619 423 | 91,1% | 6,6% |
| Gospodarka komunalna | 58 017 301 | 54 918 790 | 94,7% | 6,0% |
| Kultura i ochrona dziedzictwa kulturowego | 26 575 057 | 22 217 939 | 83,6% | 2,4% |
| Zarządzanie strukturami samorządowymi | 15 117 456 | 13 491 203 | 89,2% | 1,5% |
| Ład przestrzenny i gospodarka nieruchomości | 24 545 310 | 13 488 704 | 55,0% | 1,5% |
| Pomoc społeczna i ochrona zdrowia | 12 610 236 | 11 317 554 | 89,7% | 1,2% |
| Bezpieczeństwo i porządek publiczny w mieście | 7 081 331 | 6 910 190 | 97,6% | 0,8% |
| Rozwój społeczeństwa obywatelskiego | 3 985 815 | 3 060 971 | 76,8% | 0,3% |
| Wspieranie rozwoju gospodarczego | 2 162 046 | 2 156 952 | 99,8% | 0,2% |
| Finanse i różne rozliczenia | 4 920 477 | 176 390 | 3,6% | Poniżej 0,1% |

| | | | | |
|--|----------------------|--------------------|--------------|---------------|
| Działalność promocyjna i współpraca międzynarodowa | 175 000 | 168 299 | 96,2% | Poniżej 0,1% |
| Ogółem | 1 065 676 308 | 913 487 059 | 85,7% | 100,0% |



Szczegółowe informacje o wykonaniu budżetu za rok 2021 zostały opublikowane w Sprawozdaniu z wykonania budżetu za rok 2021.

1.2 Wpływ pandemii COVID-19 na finanse Miasta

Realizacja budżetu Miasta Szczecin w 2021 roku wiązała się, podobnie jak w roku 2020, z koniecznością przeprowadzania szeregu zadań związanych z zapobieganiem, przeciwdziałaniem i zwalczaniem pandemii COVID-19. Zagrożenie epidemiologiczne wymusiło zastosowanie różnego rodzaju środków zapobiegawczych i działań wspierających, niezbędnych do ograniczenia możliwości rozprzestrzeniania się pandemii oraz wiązało się z kontynuacją zadań rozpoczętych w roku 2020, które finansowane były z Funduszu Przeciwdziałania COVID - 19 i zadań majątkowych finansowanych z Rządowego Funduszu Inwestycji Lokalnych.

Wydatki związane z zapobieganiem, przeciwdziałaniem i zwalczaniem pandemii COVID-19.

| Wyszczególnienie | Wartość wydatku (w zł) |
|---|------------------------|
| Wydatki bieżące | 6 158 658 |
| Zakupy bieżące na walkę z pandemią COVID-19 | 2 984 113 |

| | |
|--|------------------|
| Zajęcia wspomagające dla uczniów po COVID-19 | 1 156 292 |
| Program "Wspieraj seniora" z Funduszu COVID-19 | 587 041 |
| Wsparcie dla domów pomocy społecznej na przeciwdziałanie COVID-19 | 347 306 |
| Całodobowe domy pomocy społecznej - dotacja na COVID | 260 448 |
| Punkt Szczepień Powszechnych | 229 577 |
| Funkcjonowanie PUP - promocja zatrudnienia i przeciwdziałanie bezrobociu | 227 157 |
| Miejsca schronienia dla bezdomnych kobiet w Szczecinie | 100 820 |
| Zapewnienie transportu osobom starszym i niepełnosprawnym do punktów szczepień w związku z COVID 19 | 67 679 |
| Dopłaty do czynszów związku z COVID-19 | 65 495 |
| Zapewnienie bezpieczeństwa i opieki pacjentom i personelowi w Szczecińskim Centrum Zdrowia SP ZOZ w Szczecinie na czas COVID-19 | 43 894 |
| Promocja szczepień | 30 000 |
| Zapewnienie bezpieczeństwa i opieki pacjentom i personelowi domów pomocy społecznej na czas COVID-19 | 24 400 |
| Zapewnienie przejściowego miejsca schronienia dla bezdomnych osób | 22 135 |
| Realizacja projektu "Koalicja miast. Kryzys i zmiana w kulturze. Studium porównawcze kultur miejskich w dobie pandemii COVID - 19" | 12 300 |
| Wydatki majątkowe | 540 000 |
| Zakup wyposażenia Chłodni Miejskiej | 540 000 |
| Wydatki ogółem | 6 698 658 |

Wydatki związane z kontynuacją zadań finansowanych przez Fundusz Przeciwdziałania COVID - 19 w roku 2021.

| Wyszczególnienie | Wartość wydatku (w zł) |
|--|------------------------|
| Wydatki bieżące | 1 102 522 |
| Wsparcie seniorów w okresie pandemii COVID-19 | 587 041 |
| Wsparcie dla domów pomocy społecznej na przeciwdziałanie COVID-19 | 347 306 |
| Zapewnienie transportu osobom starszym i niepełnosprawnym do punktów szczepień | 67 679 |

| | |
|---|-------------------|
| Dopłaty do czynszu w związku z COVID-19 | 65 495 |
| Usuwanie skutków zdarzeń kryzysowych | 35 000 |
| Wydatki majątkowe | 19 963 070 |
| Budowa Centrum Szkolenia Dzieci i Młodzieży, wraz z przebudową i rozbudową Stadionu Miejskiego im. Floriana Krygiera w Szczecinie, boisk piłkarskich oraz infrastruktury towarzyszącej ² | 14 276 134 |
| Laboratoria przyszłości | 4 970 733 |
| Bezpieczne i przyjazne miasto w czasach COVID-19 – rozwój infrastruktury dydaktycznej Uniwersytetu Szczecińskiego ³ | 716 203 |
| Ogółem | 21 065 592 |

1.3 Mienie komunalne

Wartość mienia komunalnego Miasta Szczecin wg stanu na dzień 31.12.2021r. wynosi 38 382 335 293 zł, co oznacza że wartość mienia na jednego mieszkańca wynosi 96 802,87 zł⁴.

Szczegółowe informacje dotyczące mienia komunalnego znajdują się w Informacji o stanie mienia komunalnego Miasta Szczecin - edycja 2022.

² Finansowanie w ramach Rządowego Funduszu Inwestycji Lokalnych.

³ Finansowanie w ramach Rządowego Funduszu Inwestycji Lokalnych.

⁴ Liczba mieszkańców wg danych GUS na dzień 30 czerwca 2021 r. wynosi 396 500 mieszkańców

2. Szczecin strategicznie

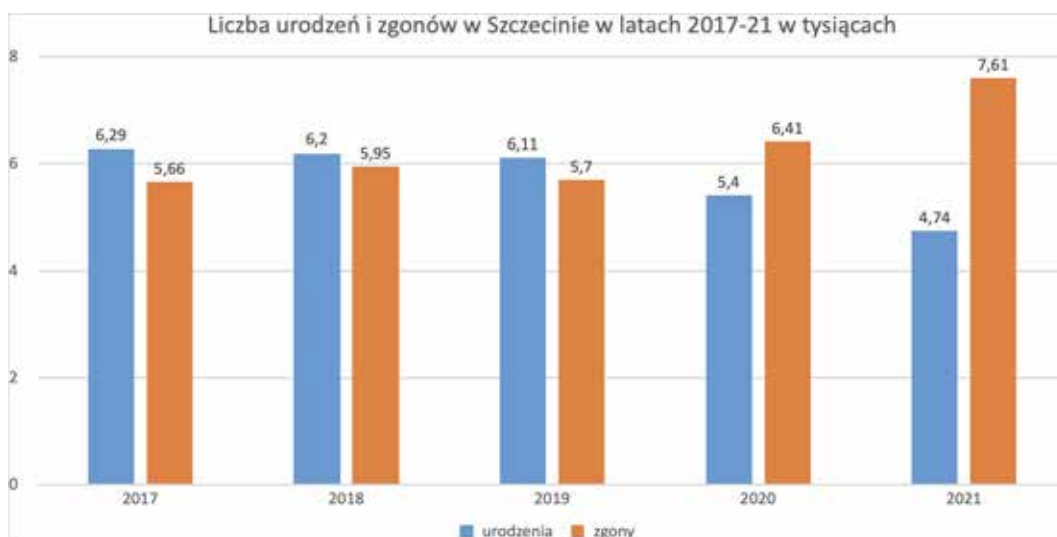
Rzeczywistość wokół nas zmienia się bardzo dynamicznie, miasta rozwijają się i ewoluują nieustająco. Miasto jest jak system naczyń połączonych, a jego tworzenie to skomplikowany proces i tylko dobre zarządzanie może spowodować, że będzie się w nim dobrze żyło. W Szczecinie wyboru obszarów polityki rozwoju miasta, których wsparcie, przyczyni się do najbardziej efektywnego rozwoju społeczno-gospodarczego miasta dokonuje Strategia Rozwoju Szczecina 2025. Myśląc o rozwoju, nie możemy zatracić naturalnego bogactwa jakim jest przyroda i te kwestie zawarto w Strategii marki miasta – Szczecin Floating Garden 2050. Nerozerwalnie związana z polityką rozwoju, jest polityka przestrzenna gminy zawarta w Studium Uwarunkowań i Kierunków Zagospodarowania Przestrzennego Miasta. W wypadku tego dokumentu 2021 rok był niezwykle istotny ze względu na finalizowany proces aktualizacji planistycznej konstytucji, która identyfikuje stan obecny miasta, ale także wskazuje kierunki rozwoju. Prawidłowe określenie celów rozwojowych nie byłoby możliwe bez prowadzenia wszechstronnego dialogu z mieszkańcami i ciągłego wzmacniania kapitału społecznego reprezentowanego przez organizacje pozarządowe oraz grupy miejskich aktywistów.

Demografia

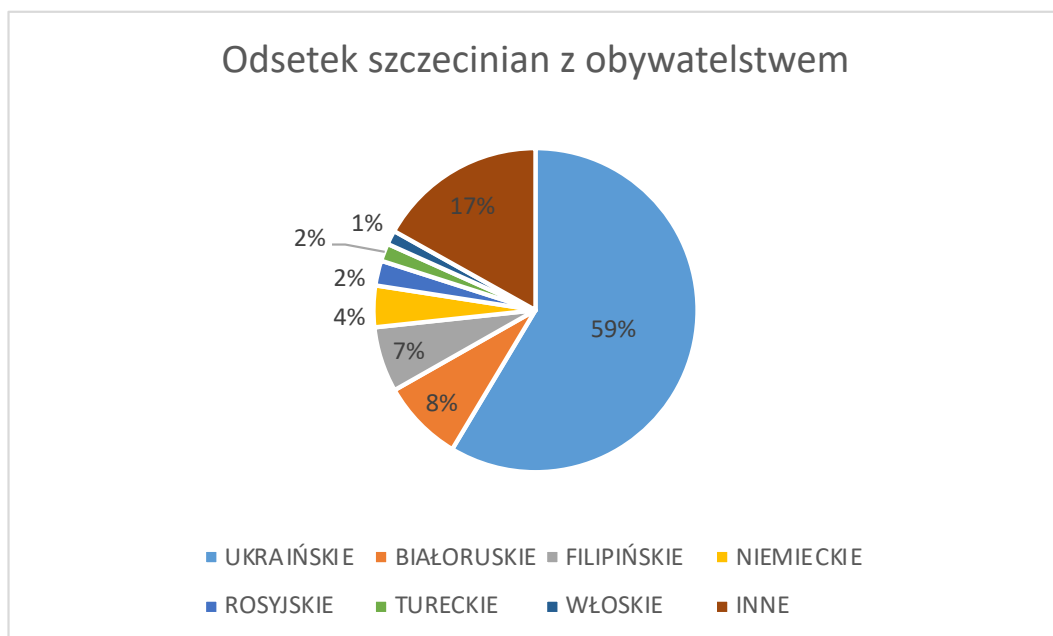
Depopulacja, czyli trwale zmniejszanie się liczby ludności na danym obszarze, nie jest zjawiskiem nowym. **Na systematyczny spadek liczby ludności w Polsce wpływa liczba urodzeń i zgonów oraz saldo migracji, w tym migracji zagranicznych. Szczecin podobnie jak większości polskich miast dotyka ten problem.** Według danych Głównego Urzędu Statystycznego w czerwcu 2021 roku w Szczecinie mieszkało 396 500 mieszkańców, co oznacza utrzymujący się trend ujemny w porównaniu do 400 990 zarejestrowanych szczecinian w IV kwartale 2020 roku.



Innym istotnym czynnikiem w 2021 roku była niezwykle wysoka liczba zgonów będąca przede wszystkim tragiczną konsekwencją pandemii.



Oprócz polskich obywateli **Szczecin jest także domem przedstawicieli niemal wszystkich nacji.** W sumie na koniec 2021 roku w mieście mieszkało legalnie 7 037 obcokrajowców. Najwięcej było Ukraińców i Ukrainek – 4 144 osoby.



W Szczecinie żyją także Białorusini, Filipińczycy, Niemcy, Rosjanie i Turcy. Są również reprezentanci Mauritiusa, Trynidadu i Tobago oraz Singapuru.

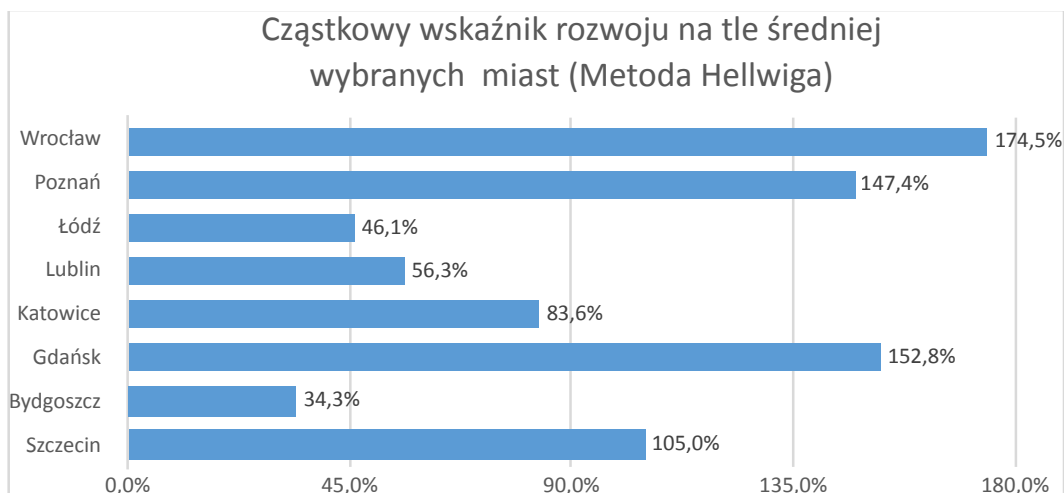
2.1 Realizacja Strategii Rozwoju Szczecina 2025

Strategia Rozwoju Szczecina 2025, przyjęta uchwałą Rady Miasta Szczecin 19 grudnia 2011 roku, jest nadrzędnym dokumentem programującym rozwój miasta w długofalowej perspektywie czasowej i stanowi podstawowy instrument wspomagający władze samorządowe w procesie zarządzania rozwojem. Bezpośrednim narzędziem jej realizacji jest Wieloletni Program Rozwoju Szczecina (WPRS), który składa się z zadań strategicznych, a w wypadku, gdy zadania strategiczne tworzą spójny i nierozzerwalny zestaw zadań, również z obejmujących te zadania projektów strategicznych. Zadania i projekty strategiczne bezpośrednio korespondują z poniższymi celami strategicznymi rozwoju Miasta.

| Cele strategiczne | | | |
|---|--|--|--|
| I. | II. | III. | IV. |
| Szczecin - miasto wysokiej jakości życia | Szczecin - miasto nowoczesnej, konkurencyjnej i innowacyjnej gospodarki | Szczecin – miasto o wysokim kapitale intelektualnym | Szczecin – atrakcyjne miasto metropolitalne |
| Cele operacyjne | | | |
| I.1. | II.1. | III.1. | IV.1. |
| Ochrona oraz wykorzystanie walorów przyrodniczych | Wspieranie rozwoju biznesu lokalnego i dopływu inwestycji zewnętrznych | Budowanie kapitału społecznego szczecinian, wzrost zaufania między ludźmi, poprawa relacji Miasto-Obywateł oraz pobudzanie aktywności społecznej | Intensyfikacja i wzrost efektywności współpracy międzynarodowej |
| I.2. | II.2. | III.2. | IV.2. |
| Rewitalizacja i rozwój przestrzeni miejskiej | Podnoszenie innowacyjności przedsiębiorstw | Wspieranie rozwoju szczecińskiego ośrodka naukowego oraz współpracy środowisk nauki, gospodarki, kultury, sportu oraz lokalnych elit | Poprawa dostępności transportowej i układu komunikacyjnego miasta |
| I.3. | II.3. | III.3. | IV.3. |
| Wspieranie rozwoju efektywnych usług społecznych | Zdynamizowanie rozwoju turystyki z wykorzystaniem zasobów przyrodniczych i dziedzictwa historyczno-kulturowego | Poszerzanie zakresu, dostępności i jakości edukacji | Wspieranie rozwoju i harmonizacja metropolitalnych funkcji Szczecina oraz realizacja projektów budujących prestiż miasta |

Analiza realizacji Strategii opiera się o zestaw wskaźników i miar syntetycznych, a ich **wartości zostały zebrane z ogólnodostępnych danych, głównie Banku Danych Lokalnych (BDL), do możliwie najświeższych danych. Należy jednak zaznaczyć, że dane odnoszą się w przeważającej części do roku 2020.**

Wskaźniki strategiczne stanowią indykatory sytuacji ekonomiczno-społecznej Miasta, są informacją o charakterze ogólnym i kierunkowym. Zalicza się do nich: produkt krajowy brutto na mieszkańca, średnia długość życia mieszkańców (z rozróżnieniem kobiet i mężczyzn), poziom bezrobocia, wydajność pracowników (wartość dodana brutto przypadająca na pracującego), średnie wynagrodzenie. Syntetyczny miernik sytuacji społeczno-ekonomicznej Miasta, obliczony na tej podstawie, odniesiony do średniej dla miast benchmarków wskazuje że Szczecin, z miarą 105%, plasuje się w połowie grupy wyprzedzając Katowice, Lublin, Łódź i Bydgoszcz.



Analizując poszczególne wskaźniki strategiczne przyjęte dla Miasta Szczecin i miast porównywalnych należy zauważyć, że mierzone nimi zjawiska uległy poprawie w stosunku do okresu bazowego. Taki przyrost obserwujemy w zakresie głównego wskaźnika ekonomicznego — PKB metropolii per capita. Od początku analiz (2011 r.) wzrasta kwota przypadająca na mieszkańca osiągając 70 409 złotych w roku 2019 w stosunku do 65 500 złotych w roku 2018. Największa zmiana dotyczy poziomu bezrobocia. Po długotrwałym trendzie spadkowym, w wypadku Szczecina z 6,9% w roku 2011 do 3,3% w 2020 roku, wszystkie badane miasta zanotowały wzrost poziomu bezrobocia, w większości było to o ok. 1%. Najniższy odsetek bezrobotnych rejestruje wciąż Poznań — 2%. Najwięcej bezrobotnych mają Łódź i Lublin — 5,2%. W wypadku Szczecina 3,3% plasuje nas nieco poniżej Wrocławia — 2,9% i na tym samym poziomie co Katowice, co jest dobrym sygnałem biorąc pod uwagę znacznie większą siłę gospodarczą obu tych metropolii. Natomiast w zakresie wydajności pracowników przedstawianej jako wartość dodana brutto w przeliczeniu na 1 pracującego, wzrosła ona w stosunku do poprzedniego okresu o 6,7% (najnowsze dane z 2019 r.), plasując Szczecin z kwotą w wysokości ponad 136 000 zł na 4 pozycji. Tendencję wzrostową utrzymuje również wskaźnik dotyczący przeciętnego miesięcznego wynagrodzenia brutto w metropolii. **W 2020 roku statystyczny szczecinianin otrzymywał 5 443 złotych brutto, w porównaniu do 5 131 złotych rok wcześniej oraz 3 563 złotych w roku 2011.** Lepiej zarabiają mieszkańcy metropolii gdańskiej (5 835 złotych) oraz wrocławskiej (5 834 złotych). Znacznie gorzej lublinianie — 5 151 złotych oraz bydgoszczanie — 5 007 złotych.

Tragiczne konsekwencje COVID 19 widać badając przeciętną długość życia mieszkańców metropolii. Po latach konsekwentnego wydłużania się wieku zarówno kobiet i mężczyzn żyjących w dużych miastach, każde z nich zarejestrowało negatywną zmianę. W 2019 roku przeciętna długość życia szczecinianek wynosiła 81,6 lat. Rok później 80,6 lat. W wypadku mężczyzn odpowiednio jest to 74,2 lata (2019) do 72,8 lat (2020).

Najkrócej statystycznie żyją mężczyźni w Łodzi — 71,7 lat, a najdłużej poznaniacy — 74,3 lat, ale i tam rok wcześniej było to o rok dłużej. W wypadku kobiet najkrócej żyją w Łodzi — 79,6 lat, a najdłużej we Wrocławiu — 81,5 lat.

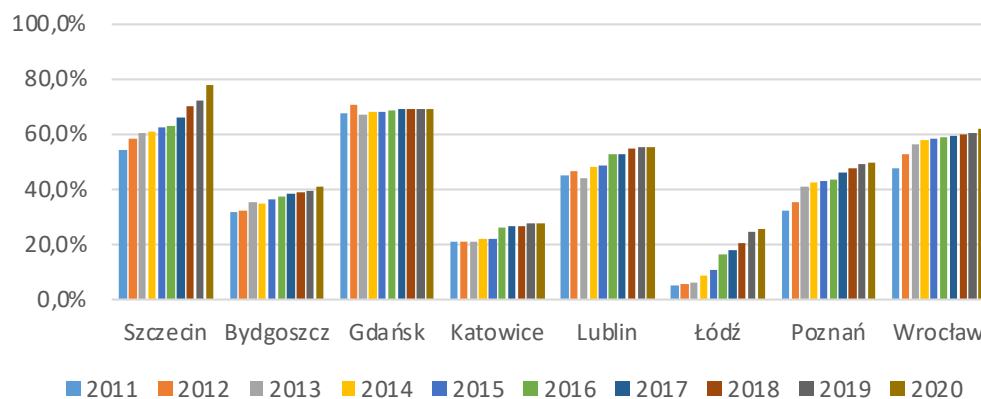
Analiza wskaźnikowa pierwszego celu strategicznego, Szczecin - miasto wysokiej jakości życia dotyka m.in. rozwoju przestrzeni miejskiej, terenów zielonych, ochrony zdrowia i bezpieczeństwa. Działania podejmowane w ramach tego celu są ściśle związane z dobrostanem szczecinian i poprawą warunków ich życia. **Szczecin w tym zakresie plasuje się na drugim miejscu, w grupie miast liderów,** tuż za Wrocławiem. Istotnym elementem determinującym jakość życia w wielkich miastach jest dostęp do terenów zielonych i lasów. Szczecin należy do metropolii o największym udziale takich obszarów wśród miast benchmarku. Należy przy tym zwrócić uwagę, że Główny Urząd Statystyczny wyłącza z tego zestawienia grunty znajdujące się pod wodą, co ze względu na specyfikę Szczecina oznacza, że znaczna część wykorzystywanych rekreacyjnej akwenów — jeziora Dąbie, Głębokie i Szmaragdowe oraz szlaków na Odrze nie jest brana pod uwagę. Najślabiej w tym zestawieniu wypadają Katowice, których udział zieleni w gruntach miasta utrzymuje się na poziomie 5,5%. Niewiele lepiej jest w Bydgoszczy, gdzie wskaźnik ten wynosi 8,4% i co ważne obniżył się w porównaniu z rokiem 2019 o niemal 3%.

Kolejnym aspektem niezwykle ważnym dla każdego człowieka jest jakość powietrza w mieście, w którym żyje. **Szczecin ze wskaźnikiem 15,6** (im wskaźnik jest niższy tym lepiej) **ponownie może szczycić się mianem miasta o najczystszej powietrzu** w porównaniu do miast benchmarków⁵. Wpływ na tak dobre rezultaty mają między innymi konsekwentne działania miasta na rzecz poprawy jakości powietrza w mieście tj. zakup bezemisyjnego taboru autobusowego czy działania związana ze zmianą sposobu ogrzewania.

⁵ Dane Głównego Inspektoratu Ochrony Środowiska za rok 2020.

Szczecin jest absolutnym liderem wśród miast benchmarkingu pod względem udziału powierzchni objętej obowiązującymi miejscowymi planami zagospodarowania przestrzennego w powierzchni ogółem. W porównaniu z 2019 rokiem wskaźnik ten wzrósł o 5,8% do 78,1%. Kolejne miasto — Gdańsk — ma ten udział na poziomie 69,2%. Porównanie w tym względzie zamykają Katowice — 27,89% i Łódź — 25,6%.

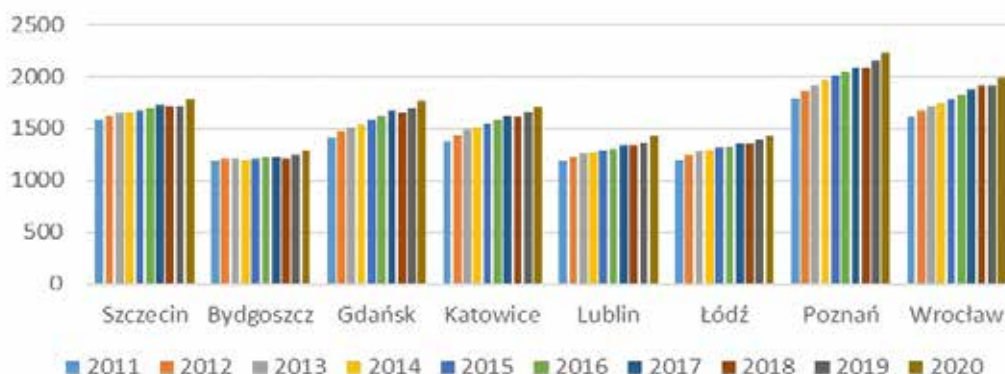
Udział powierzchni objętej obowiązującymi miejscowymi planami zagospodarowania przestrzennego.



Stopniowo rośnie przeciętna powierzchnia użytkowa mieszkania na jedną osobę we wszystkich badanych miastach. Statystyczne 29,8 metra kwadratowego na lokatora w Szczecinie nie odbiega znacząco od pozostałych metropolii z ich średnią w okolicach 30 metrów kwadratowych na mieszkańca. Zauważalnie lepiej jest tylko we Wrocławiu, gdzie w 2020 roku na jedną osobę przypadało 37,4 metra kwadratowego powierzchni użytkowej.

W obszarze celu Szczecin - miasto nowoczesnej, konkurencyjnej i innowacyjnej gospodarki analiza opiera się o mierniki sytuacji ekonomicznej i gospodarczej Miasta, obejmując swoim zakresem m.in. informacje dotyczące działalności przedsiębiorstw, środków pozyskiwanych z UE oraz turystyki. Na tle grupy porównywanych miast obszar ten w dalszym ciągu jest dla Szczecina wyzwaniem. Dodatkowo pandemia i jej konsekwencje sprawiły, że dane statystyczne dotyczące gospodarki są wyjątkowo trudne do interpretowania. Dla sektora mikro, małych i średnich przedsiębiorstw sytuacja pandemii, a w szczególności wprowadzonych ograniczeń w wykonywaniu działalności stała się doświadczeniem krytycznym. Najczęściej dostrzeganymi efektami są zatrzymanie działalności, spadek przychodów oraz inne problemy o naturze przejściowej. W celu niwelowania negatywnych konsekwencji spowodowanych epidemią COVID-19, w ramach wspierania lokalnej gospodarki Miasto zapewniło przedsiębiorcom m. in. odroczenie płatności podatku od nieruchomości oraz możliwość uzyskania pożyczek na preferencyjnych warunkach w Szczecińskim Funduszu Pożyczkowym. Finansowa pomoc udzielana była z oprocentowaniem 0%, bez żadnych dodatkowych kosztów. Ponadto wprowadzono symboliczny czynsz za najem lub dzierżawę lokali z zasobów Miasta i 90% zniżki na ogródki gastronomiczne. **Pomimo tak trudnych warunków w Szczecinie utrzymuje się stosunkowo wysoka aktywność gospodarcza mieszkańców** mierzona liczbą podmiotów wpisanych do rejestru REGON na 10 tysięcy mieszkańców. Z 1777 firmami w 2020 roku Miasto jest w pierwszej trójce badanych metropolii.

Podmioty wpisane do rejestru REGON na 10 tys. mieszkańców

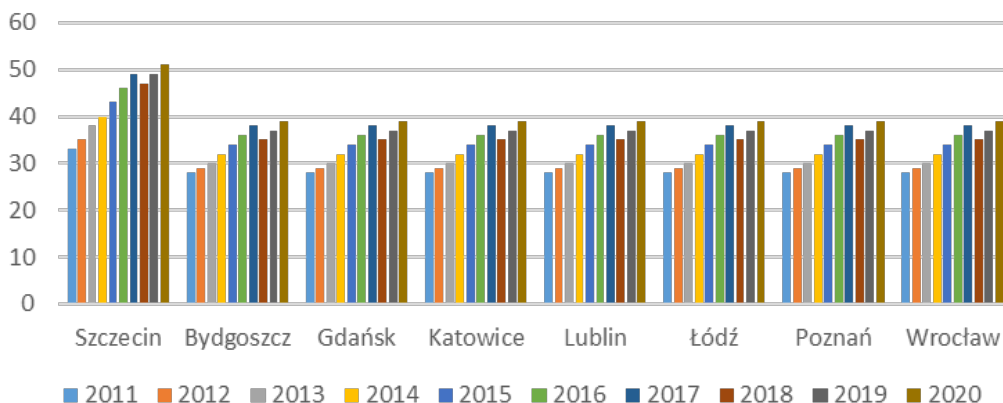


Najniższy wśród porównywanych miast wskaźnik podmiotów zatrudniających 250 i więcej osób na 10 tysięcy mieszkańców Szczecina — 1,5 skutkuje m.in. niską kwotą podatku dochodowego od osób prawnych na głowę mieszkańca. Ale także tłumaczy niskie, w porównaniu, z innymi nakłady na działalność typu Badania i Rozwój na głowę mieszkańca — 267,4 złotego w 2020 roku. **Szczecin jest jednym z dwóch samorządów, który pozyskał w 2020 najwyższe kwoty środków pomocowych z UE na głowę mieszkańca - 431 złotych.** Tymczasem Wrocław uzyskał 277 złotych, a Poznań zaledwie 139 złotych.

Skutki pandemii szczególnie odczuły miasta, których gospodarka oparta jest w dużym stopniu na turystyce, szczególnie tej międzynarodowej. Szczecin, podobnie jak inne miasta benchmarku dotkliwie odczuł skutki lockdownu i innych ograniczeń związanych z Covid -19. Niemniej jednak zakończenie znaczących inwestycji hotelowych sprawiło, że w odróżnieniu od metropolii, w których ubywało miejsc noclegowych liczonych na 1000 mieszkańców, Szczecin odnotował minimalny wzrost. Obniżyła się natomiast liczba noclegów hotelowych udzielonych turystom zagranicznym z 403,3 tysiąca w 2019 do 239,4 tysiąca w 2020 roku. Ubytek nie był jednak tak znaczący, jak w wypadku Gdańska, gdzie w 2020 przenocowało zaledwie 322 tysiące zagranicznych turystów zamiast jak w 2019 - 1,121 miliona.

W każdym mieście fundamentalne znaczenie mają czynniki, takie jak kapitał intelektualny, innowacje, aktywność społeczna czy jakość wewnętrznej organizacji danego obszaru. W tej sytuacji ważniejsza od nakładów stała się efektywność ich wykorzystania oraz maksymalizacja efektu synergicznego. Szczecin w analizie celu **Szczecin — miasto o wysokim kapitale intelektualnym** zajął 4 pozycję wyprzedzając: Gdańsk, Łódź, Katowice i Bydgoszcz. **Należy podkreślić, że w budowaniu kapitału społecznego ważną rolę zajmują czynne organizacje pozarządowe.** To one w dużej mierze są nośnikami idei i tworzą sieci współpracy między różnymi grupami społecznymi wzmacniając więzi społeczne, budując poczucie tożsamości i podnosząc poziom zaufania społecznego. **Stolica Pomorza Zachodniego pozostaje liderem pod względem wskaźnika aktywności obywatelskiej mieszkańców mierzonej liczbą organizacji pozarządowych** (fundacji, stowarzyszeń i organizacji społecznych) zarejestrowanych w rejestrze REGON — 51 na 10 tysięcy mieszkańców. W pozostałych metropoliach rankingu jest to 39 na 10 tysięcy mieszkańców.

Organizacje pozarządowe na 10 tys. mieszkańców.



W tworzeniu kapitału ludzkiego niebagatelną rolę pełnią uczelnie wyższe. Szczecin jest największym ośrodkiem akademickim w województwie zachodniopomorskim. Oferta edukacyjna jest bardzo bogata – kandydaci na studia mogą wybierać wśród licznych kierunków oferowanych zarówno przez publiczne jak i niepubliczne uczelnie. **Szczecin jest w pierwszej trójce metropolii po Wrocławiu i Łodzi pod względem odsetka studentów na kierunkach ścisłych w ogólnej liczbie studentów.** Miasto podobnie jak pozostałe miasta benchmarku boryka się z problemem odpływu studentów, w tym wypadku mierzonych na 10 tysięcy mieszkańców i w 2020 roku odnotował minimalny wzrost do 786 studentów. W celu przeciwdziałania zmniejszającej się liczbie żaków, miasto w ramach projektu „Akademicki Szczecin” wdrożyło wiele rozwiązań. Między innymi przeprowadzono kolejne edycje stypendiów naukowych oraz nagród za najlepsze prace dyplomowe. Realizowano programy mieszkalne „Dom dla studenta” i „Dom dla Absolwenta”, których celem jest wsparcie szczecińskich studentów, doktorantów oraz absolwentów. Ponadto wychodząc naprzeciw oczekiwaniom uczelni, gmina wspierała ich działania w pozyskiwaniu studentów m.in. poprzez projekt „Szczecin zaprasza na studia”.

Pierwsze decyzje wpływające na zdobywanie świadomości odnośnie własnych zainteresowań mogą kształtować się już na poziomie edukacji średniej. W roku akademickim 2019/20 w Szczecinie 8 tys. uczniów uczyło się w szkołach technicznych co daje ponad 34% wzrost w stosunku do roku poprzedniego⁶. Natomiast rozwój szkolnictwa artystycznego sprawił, że stolica Pomorza Zachodniego zanotowała również niewielki przyrost liczby uczniów w szkołach o profilu artystycznym liczony na 10 tysięcy mieszkańców. W ramach działań wspierających kształcenie zawodowe miasto realizowało między innymi projekt „Czas na zawodowców”, którego celem była poprawa efektywności kształcenia zawodowego oraz jego dostosowanie do wymogów rynku pracy poprzez podniesienie umiejętności zawodowych, zdobycie kwalifikacji zawodowych lub ich uzupełnienie zarówno przez uczniów kształcących się w szkołach szkolnictwa branżowego, jak i nauczycieli prowadzących kształcenie w danym zawodzie. W ramach projektu w 6 szkołach szkolnictwa branżowego wyposażono pracownie i warsztaty kształcenia zawodowego w nowoczesny sprzęt do nauki zawodu, zorganizowano kursy, szkolenia oraz staże i praktyki zawodowe u pracodawców działających na terenie województwa zachodniopomorskiego. Wydatki na realizację projektu w 2021 r. wyniosły ponad 327 tys. zł

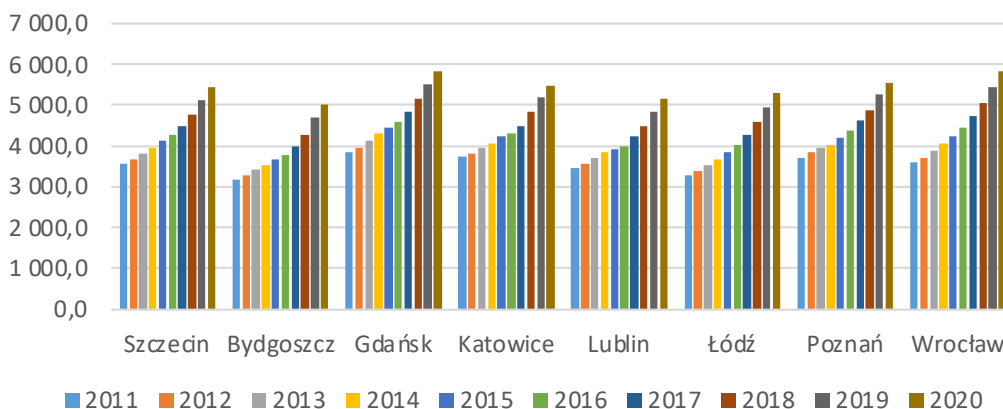
Koncepcja polityki regionalnej kładącej większy nacisk na zintegrowane podejście do rozwoju, w ramach którego, obok wiedzy i innowacji, kapitału intelektualnego, sprawnego zarządzania strategicznego, wspierany jest rozwój struktur i powiązań sieciowych to założenia **czwartego celu strategicznego, Szczecin - atrakcyjne**

6 GUS, Rocznik Statystyczny Szczecina 2020 Edukacja według szczebli kształcenia

miasto metropolitalne. Analizując Szczecin na tle miast benchmarku tworzących obszary metropolitalne utrzymuje niezmiennie pozycję czwartą odnotowując wzrost wskaźnika do 82% i plasując się przed Łodzią, Lublinem, Katowicami i Bydgoszczą. W tym obszarze znajduje się ważny element kształtowania rozwoju gospodarczego, kulturowego i społecznego miasta jakim jest współpraca międzynarodowa Szczecina. Miasto jako transgraniczna metropolia realizuje i aktywnie wspiera inicjatywy współpracy pomiędzy miastami partnerskimi, skupiając się na działaniach w obszarze współpracy z partnerami z Niemiec oraz ze Skandynawii. Działania te realizowane są poprzez wspólne projekty i przedsięwzięcia takie jak np. „Punkt kontaktowo-Doradczy dla obywateli Polski i Niemiec, Dni Współpracy Polsko-Niemieckiej 2021, które zostały przeprowadzone pomimo pandemii w październiku 2021 w formie on-line. Dni Skandynawskie, czy nowy projekt „Dom Skandynawski” będący interdyscyplinarnym i kreatywnym miejscem na mapie Szczecina.

Porównując gospodarki, różnice między obszarami metropolitalnymi są znacznie mniejsze niż w wypadku miast rdzeniowych. Tak jest, badając poziom bezrobocia, gdzie większość oscyluje między 2%, a 3,6% (Szczecin — 3,3%), jak i przeciętnego miesięcznego wynagrodzenia brutto wahającego się od 5 007 złotych do 5 834,5 złotego (Szczecin — 5 442,3 złotego). Taka sama sytuacja jest, gdy analizowano podatek od osób fizycznych na głowę mieszkańca. Poza dwoma wyjątkami oraz Poznaniem, kwota ta waha się od 1 320 złotych do 1 546 złotych (Szczecin — 1 409,5 złotego).

Przeciętne miesięczne wynagrodzenia brutto w metropolii (ważone liczbą pracujących).



W obszarze tym budujący jest **rosnący wskaźnik podmiotów gospodarczych w metropolii na 10 tysięcy mieszkańców**. W wypadku Szczecina w 2020 roku było to 1 610,4 i ulokowało nasze miasto na trzeciej pozycji za Poznaniem i Wrocławiem.

Pandemia negatywnie odbiła się na długości życia mieszkańców nie tylko stolic, ale całych obszarów metropolitalnych. W wypadku mężczyzn Szczecin – 72,7 lat, jest w ostatniej trójce obszarów metropolitalnych razem z Katowicami (72,2 lata) i Łodzią (71,7 lat). Z kolei w odniesieniu do długości życia kobiet z 80,8 latami Szczeciński Obszar Metropolitalny wyprzedza Łódź (79,6 lat), Katowice (79,8 lat) oraz Bydgoszcz (80,5 lat).

W zakresie poprawy dostępności transportowej i układu komunikacyjnego, jednego z priorytetów miasta, Szczecin dąży do budowy spójnego systemu transportowego. W tym celu realizowany był m.in. ważny projekt drogowo-tramwajowy „Węzeł przesiadkowy Głębokie” objęty dofinansowaniem w ramach Strategii Zintegrowanych Inwestycji Terytorialnych Szczecińskiego Obszaru Metropolitalnego, jak również pierwszy etap zadania pn. Przebudowa ul. Szafera (od Al. Wojska Polskiego do ul. Sosabowskiego) z nową pętlą tramwajowa oraz projekty torowe z nowymi roz-

wiązaniami trakcyjnymi (skrzyżowania ul. Wyszyńskiego i pl. Szarych Szeregów). Dostępność transportowa to także samochody i obrazujący ten aspekt wskaźnik liczby samochodów na 1000 mieszkańców. W 2020 roku, Szczecin odnotował niewielki bo 3% wzrost tj. 594 zarejestrowanych aut w Szczecińskim Obszarze Metropolitalnym. Mając na uwadze aspekt ekologiczny wzrost tego wskaźnika nie jest pożądany, niemniej jednak **Szczecin wyróżnia się na tle pozostałych miast benchmarkingu - najmniejszą liczbą samochodów**. Infrastruktura rowerowa również wpisuje się w realizację celu - Szczecin miasto metropolitalne. Badając długość ścieżek rowerowych na 10 tysięcy metrów można zauważyć w wypadku Szczecina podwojenie liczby kilometrów w stosunku do roku bazowego. W 2020 roku było to 6 494,8 kilometra na 10 tysięcy metrów kwadratowych, podczas gdy w 2011 było zaledwie 3 653 kilometrów dróg rowerowych na 10 tysięcy metrów kwadratowych.

Analizując realizację Strategii Rozwoju Szczecina 2025 można zauważyć, że **dane pokazują stabilny rozwój Miasta zarówno badając pięć głównych wskaźników, jak i mierniki szczegółowe w obrębie czterech celów strategicznych**. Pominąwszy zakłócenia wywołane pandemią COVID 19 oraz konsekwencjami wprowadzonych w związku z nią obostrzeń, nie można stwierdzić istotnych negatywnych zjawisk opisywanych przez wybrane na etapie tworzenia i uchwalania strategii wskaźniki. **Są obszary rozwoju, w których Szczecin rejestruje stałą przewagę wobec innych metropolii** np. pod względem ilości terenów zielonych, czy pokrycia miejscowymi planami zagospodarowania. Są także słabsze punkty, jak choćby liczba dużych przedsiębiorstw mających znaczenie dla kondycji gospodarki Szczecina. Na ich przyrost jednak, gmina ma ograniczony wpływ.

2.2 Planowanie przestrzenne

W roku 2021 trwały intensywne prace nad aktualizacją⁷ „Studium uwarunkowań i kierunków zagospodarowania przestrzennego miasta” – dokumentu określającego politykę przestrzenną Szczecina i wiążącego organy gminy przy sporządzaniu planów miejscowych.

Studium określa zasady kształtowania struktury przestrzennej miasta i planowane kierunki jej zmian. Ustala przeznaczenie oraz warunki zagospodarowania terenów, lokalizację ważniejszych inwestycji publicznych, a także dostarcza informacji o uwarunkowaniach przestrzennych wraz z kierunkami rozwoju społeczno-gospodarczego Szczecina. Celem Studium jest zapewnienie jak najlepszych warunków życia mieszkańców, umożliwienie rozwoju społeczno-gospodarczego w myśl zasady zrównoważonego rozwoju i zachowania ładu przestrzennego. Ma za zadanie także ochronę i wzmocnienie środowiska przyrodniczego i kulturowego miasta oraz zapewnienie spójności miejscowych planów zagospodarowania przestrzennego.

Aktualizacja Studium trwała prawie 3 lata. Przygotowanie opracowania dokumentującego zarówno istniejące uwarunkowania przestrzenne, demograficzne, gospodarcze, społeczne jak i wskazującego kierunki projektowania miasta przyszłości w perspektywie 2050 roku wymagało wielu szeroko zakrojonych badań oraz analiz. Projekt był kilkakrotnie konsultowany z mieszkańcami. Miasto ponad ustawowo wymagane działania zastosowało pogłębione formy zbierania opinii, jak np. spotkania i warsztaty. W efekcie autorzy studium uzyskali jakościową informację na temat oczekiwań i wyobrażeń szczecinian co do przyszłości swego miasta. Ostatecznie w sumie ponad tysiąc wypowiedzi mieszkańców doprowadziło do zmian projektu Studium w kilku mniej lub bardziej szczegółowych kwestiach.

⁷ Uchwała nr XXVII/682/17 z dn. 28 lutego 2017 r.

Prace nad aktualizacją studium choć były priorytetem Biura Planowania Przestrzennego Miasta nie wstrzymały innych aktywności miejskich planistów, jak np. przygotowywanie miejscowych planów zagospodarowania przestrzennego. W 2021 roku uchwalono 11 miejscowych planów zagospodarowania przestrzennego

1. Żelechowa - Widuchowska,
2. Stare Miasto I Plac Tobrucki,
3. Drzetowo - Grabowo - Teatr Polski,
4. Świerczewo - Karola Miarki,
5. Stołczyn - Policka 4,
6. Żelechowa - Park Brodowski 2,
7. Skolwin Port 3,
8. Bolinko - E. Plater - Kościół 2,
9. Gumieńce - Południowa - Rz.Bukowa 3,
10. Gumieńce - Krakowska 3,
11. Żydowce Osiedle.

Na koniec 2021 roku w mieście obowiązywało 287 planów o łącznej powierzchni 18 082,4 ha, co stanowi 60,16% powierzchni administracyjnej miasta. **Obowiązujące plany miejscowe obejmują 17 357,4 ha, co stanowi 71,42% obszaru miasta bez uwzględnienia powierzchni jeziora Dąbie.**

2.3 Strategia marki miasta – Szczecin Floating Garden 2050

Jednym z ważniejszych narzędzi zarządzania strategicznego miastem jest stosowanie strategii marki Szczecina – Szczecin Floating Garden 2050. Wizja marki Floating Garden 2050 osadza się na założeniu, że rozwój Szczecina trzeba oprzeć na posiadanych atutach - bogactwie terenów zielonych oraz akwenów - licznych kanałów, rzek, rozlewisk, ale i otwartości na idee oraz przedsiębiorczość mieszkańców. Zgodnie z przyjętą ideą Szczecin ma łączyć zalety metropolii, a jednocześnie miejsca ekologicznego i dobrego do życia.

Strategia jest wdrażana od 2008 r. a jej bazowymi elementami są:

Wizja: Floating Garden

Misja: Szczecin połączy w sobie dynamikę i kreatywność metropolii oraz przestrzeń i spokój miejsca przyjaznego ludziom i naturze - nowoczesna metropolia nie musi przytłaczać.

Cel: Celem marki Szczecin jest podźwignięcie siebie i całego regionu oraz zajęcie mocnej, centralnej pozycji w Pomieraniu.

2021 był kolejnym rokiem III etapu wdrożenia strategii pt. „Dotknij wizję”. Oznaczał szereg decyzji dotyczących pojawiania się symboli miasta i jego marki w przestrzeni – zgod na wykorzystanie herbów, logo etc., ale także konsekwentnego wdrażania Systemu Informacji Miejskiej (SIM) zastępującego budowaną przez dekady galerię tablic i oznakowań na szczecińskich ulicach spójnym zbiorem szyldów zgodnych z Floating Garden. W 2021 r. w procesie zarządzania marką wydano 294 pozwoleń na wykorzystanie znaków Miasta takich jak herb, logo magistratu czy znak wizji. Wdrożenie Systemu Informacji Miejskiej obejmowało montaż 203 tablic z oznaczeniami ulic i nieruchomości, a także 6 tablic, które posłużyły do oznakowania miejsc wyjątkowych.

Osadzanie nowej marki miasta w świadomości mieszkańców oraz turystów to także organizowanie imprez zgodnych z wizją miasta nad wodą, zielonego i przyjaznego gościom. Po przeniesieniu, decyzją organizatorów regat The Tall Ships Races na lata kolejne, władze Szczecina uruchomiły nowe letnie wydarzenie na szczecińskich bulwarach - największą imprezę plenerową roku - Żagle 2021.

W duchu Floating Garden 2050 było z pewnością **otwarcie Domu Skandynawskiego**. Miejsce to udowadnia ponadregionalną rolę szczecińskiej metropolii jako miejsca przyjaznego biznesowi i kulturze północnych sąsiadów.

2.4 Szczeciński Budżet Obywatelski

Szczecin, jak inne miasta na prawach powiatu jest zobowiązany do realizowania budżetu obywatelskiego na podstawie art. 5a ust. 5 ustawy o samorządzie gminnym. Łączna kwota zaplanowana na Szczeciński Budżet Obywatelski 2021 wynosiła 16 700 000 złotych i została podzielona w proporcji 30% na projekty zgłaszane w obszarze ogólnomiejskim oraz 70% na projekty zgłaszane w 22 obszarach lokalnych.

Dziewiąta edycja Szczecińskiego Budżetu Obywatelskiego przebiegła pod hasłem: „Zaprojektuj przyszłość miasta”. Mieszkańcy Szczecina zgłosili 187 pomysłów, które zostały zweryfikowane przez jednostki miejskie oraz zespoły społeczne tworzone przez mieszkańców miasta. W wyniku tego procesu 114 projektów trafiło na listę do głosowania. 18 projektów zostało wycofanych przez autorów, a 55 zadań nie uzyskało pozytywnej oceny weryfikacji. W wyniku przeprowadzonego powszechnego głosowania mieszkańców do realizacji wybrano 30 projektów, w tym 2 ogólnomiejskie i 28 projektów lokalnych. **W głosowaniu uczestniczyło 26 107 mieszkańców, którzy oddali w sumie 118 467 ważnych głosów.** Niemal 90 % głosowało elektronicznie.

Szczegółowe informacje o Szczecińskim Budżecie Obywatelskim i realizowanych projektach znajdują się na stronie internetowej: sbo.szczecin.eu.

2.5 Współpraca z organizacjami pozarządowymi

Szczecin na różne sposoby od lat współpracuje z organizacjami pozarządowymi. Wzbogacają one miasto swoimi inicjatywami, wzmacniają kapitał społeczny i pozwalają szczecinianom realizować ich pasję. Są także cennym wsparciem dla działań gminy. W 2021 w Szczecinie zarejestrowanych było 2542 organizacje pozarządowych. Powstały 24 nowe stowarzyszenia oraz 53 fundacje wpisane do KRS. Do ewidencji stowarzyszeń zwykłych wpisano 21 kolejnych stowarzyszeń. Zarejestrowano 6 klubów sportowych nieprowadzących działalności gospodarczej.

W 2021 roku Gmina Miasto Szczecin otrzymała tytuł Samorządowego Lidera Współpracy z NGO 2021 w ramach konkursu organizowanego przez Urząd Marszałkowski Województwa Zachodniopomorskiego. Z tego tytułu gmina otrzymała nagrodę finansową w wysokości 10 000 złotych z przeznaczeniem na działania wspierające organizacje pozarządowe.

W 2021 roku współpracę z NGO'sami realizowano na podstawie programu współpracy Gminy Miasto Szczecin z organizacjami pozarządowymi oraz innymi podmiotami prowadzącymi działalność pożytku publicznego na 2021 rok⁸. **W ramach Programu szczeciński samorząd zlecił wykonanie zadań publicznych NGO'som na ponad 38 mln zł. Miasto udzieliło także 415 dotacji na ponad 36 mln zł w procedurze otwartego konkursu ofert, a w ramach małych dotacji zawarto 244 umowy na kwotę prawie 1,7 mln zł.**

Miasto uruchomiło specjalny budżet 300 tys. zł na dofinansowanie lub finansowanie szczecińskich inicjatyw obywatelskich budujących tożsamość lokalną z uwzględnieniem pięciu płaszczyzn określonych w założeniach Strategii Rozwoju Szczecina: zmian klimatu i ochrony środowiska naturalnego, budowania szczecińskiego smart city i podnoszenia jakości szeroko rozumianej przestrzeni miejskiej, rozwoju

8 Uchwała Rady Miasta Szczecin Nr XXII/930/21

przedsiębiorczości i innowacji, wzmacniania społeczeństwa obywatelskiego, rozwoju społeczeństwa obywatelskiego poprzez realizację inicjatyw antydyskryminacyjnych. W ramach projektu **TworzyMY '21** wydano ponad 100 tys. złotych. Kolejną formą współpracy jest **„Inicjatywa lokalna”**, program pozwalający na finansowanie projektów wzmacniających lokalną tożsamość i aktywność mieszkańców. W ramach programu sfinansowano „Tor pływakowy Open Water”, „Zielony Plac Orła Białego”, „Urban Art. Szczecin 2021”, „Boisko mamy to o nie dbamy i na zajęcia uczęszczamy” w łącznej kwocie blisko 240 tys. zł.

2.6 Konsultacje społeczne

Stałym elementem budowania zdrowych relacji wewnątrz społeczności Szczecina są konsultacje społeczne. Pozwalają w sposób konstruktywny wypowiedzieć się na temat kierunków działań miasta i mieć realny wpływ na ostateczne decyzje podejmowane w ramach kompetencji władz gminy Szczecin. **Konsultacje stanowią także narzędzie wsparcia dla merytorycznych wydziałów i biur Urzędu Miasta w Szczecinie.** W 2021 opinia publiczna mogła się wypowiedzieć na temat m.in. regulaminu Szczecińskiego Budżetu Obywatelskiego, budowy tramwaju do Mierzyna, budżetu miasta, czy wspomnianego już projektu Studium Uwarunkowań i Kierunków Zagospodarowania Przestrzennego Szczecina.

Konsultacje były prowadzone także ze szczecińskimi organizacjami pozarządowymi w tym ze Szczecińską Radą Działalności Pożytku Publicznego. Konsultacjom poddano projekt uchwały w sprawie Programu współpracy Gminy Miasto Szczecin z organizacjami pozarządowymi oraz innymi podmiotami prowadzącymi działalność pożytku publicznego na 2022 rok.

2.7 Lokalny Program Rewitalizacji

W minionym roku w ramach Lokalnego Programu Rewitalizacji kontynuowano szereg działań na rzecz poprawy jakości życia w mieście. Z jednej strony były to działania renowacyjne obejmujące m.in. budynki przy ulicy Bałuki, kamienice na Śląskiej i Więckowskiego. Z drugiej polegały na tworzeniu mieszkań chronionych dla osób w kryzysie bezdomności oraz aktywizacji mieszkańców dzięki kulturze i projektom animacyjnym. Wśród nich znalazły się: „Aktywizacja mieszkańców z wykorzystaniem Lokalu KREATYWNEGO przy ul. Królowej Jadwigi”, projekt „Wstęp do Śródmieścia”, „Dzień Sąsiada”, czy prowadzenie przez Stowarzyszenie Edukacyjno-Artystyczne „Oswajanie sztuki” punktu konsultacyjno-informacyjnego na obszarze rewitalizacji - „ŚRODEK. Śródmiejski Punkt Sąsiedzki”.

Lokalny Program Rewitalizacji dla Miasta Szczecina pozwolił także kontynuować programy mieszkaniowe Szczecińskiego Towarzystwa Budownictwa Społecznego: „Dom dla Seniora”, „Dom dla studenta”, „Dom na start”, czy „Dom dla Dziecka”.

W działaniach rewitalizacyjnych w centrum miasta dwa przedsięwzięcia uruchomione w 2021 roku miały znaczenie przełomowe. Miasto rozpoczęło renowację Kwartалу 36 (ul. Boh. Getta Warszawskiego - Małkowskiego - Bogusława - Królowej Jadwigi i alei Wojska Polskiego). **Nowoczesna przestrzeń we wnętrzu kwartału ma diametralnie zmienić życie jego mieszkańców.**

Z kolei po zakończeniu projektu Modelowa Rewitalizacja Wojska Polskiego, rozpoczęła się przebudowa śródmiejskiego odcinka jednej z najdłuższych ulic w mieście. Po zakończeniu prac aleja ma być bardziej przyjazna mieszkańcom. Nowy układ drogowy będzie sprzyjać pieszym. Na całej długości od placu Szarych Szeregów po plac Zwycięstwa pojawi się zieleń zarówno krzewy jak i drzewa. Wśród nich symboliczne dla Szczecina magnolie i okazałe platany.



2.8 Opieka nad zabytkami

O tożsamości szczecinian decyduje nie tylko teraźniejszość i przyszłość, ale także stosunek do przeszłości i jej świadectw. Skomplikowana historia tych ziem sprawiła, że dbałość o zabytki to także wyraz otwartości miasta i jego mieszkańców, dumy z osiągnięć dawno już nieobecnych pokoleń. Strategicznie politykę Miasta w zakresie ochrony i popularyzacji dziedzictwa kulturowego kształtuje **Gminny Program Opieki nad Zabytkami**. W 2020 r. przeprowadzono konsultacje społeczne oraz analizy przedprojektowe dotyczące programu na **lata 2022-2026**, które pozwoliły wskazać **siedem obszarów priorytetowych: identyfikacja, informacja, integracja, partycypacja, reagowanie, wspieranie i popularyzacja**. W 2021 r. prowadzono analizy dotyczące stanu jakościowego i ilościowego zasobu zabytkowego na terenie Gminy Miasto Szczecin, a przedłożenie Radzie Miasta Gminnego Programu Opieki nad Zabytkami na lata 2022-2026 planowane jest w 2022 r.

Wartościowy zespół zabytkowy to wyjątkowy potencjał Miasta, ale o jego jakości stanowi dostępność środków finansowych. Miasto zapewnia wsparcie dotacyjne właścicielom obiektów zabytkowych, aby przeprowadzić kosztowne, skomplikowane i czasochłonne remonty. Dzięki prowadzonemu od lat programowi dotacyjnemu możliwa była poprawa stanu technicznego wielu cennych zabytków miasta Szczecin, w tym gmachów użyteczności publicznej, kamienic, obiektów poprzemysłowych i budynków sakralnych. **W 2021 roku z programu dotacyjnego skorzystało 13 beneficjentów na łączną kwotę blisko 3,8 mln zł.**

2.9 Współpraca międzynarodowa

Mimo pandemii, która negatywnie odbiła się także na możliwości przemieszczania się ludzi, Szczecin kontynuował priorytetowe działania w obszarze współpracy międzynarodowej. Aktywności na kierunku skandynawskim koncentrowały się na wzmacnianiu wielowątkowej obecności mieszkańców Szwecji, Danii i Norwegii w Szczecinie i metropolii szczecińskiej.

Dom Skandynawski to interdyscyplinarne, wyjątkowe i kreatywne miejsce na mapie Szczecina, przestrzeń do spotkań mentorskich, koncepcyjnych, projektowych. Miejsce przeznaczone do kooperacji i rozwijania współpracy na wielu

plaszczynach: administracji, dyplomacji, biznesu, szkolnictwa, kultury, sztuki, architektury i innych. DS stał się przyjazną przestrzenią organizacji warsztatów i spotkań branżowych, głównie w tematyce skandynawskiej, ale również w obszarach ważnych z punktu widzenia rozwoju miasta. Jest przestrzenią otwartą dla organizacji pozarządowych ruchów miejskich, społeczników, wolontariuszy, miłośników Skandynawii i skandynawskiej społeczności. Od czerwca do grudnia 2021 Dom Skandynawski odwiedziło około 1500 osób, a w ramach jego działalności zostało zrealizowanych 98 wydarzeń.

Obok uruchomienia wzmiankowanego już Domu Skandynawskiego, odbyły się cykliczne Dni Skandynawskie będące okazją do prezentacji kultury północnych sąsiadów Polski, ale także pretekstem do spotkań szczecińskiego i skandynawskiego biznesu i świata nauki. Kontynuowana była także stała współpraca z przedstawicielami ambasad i konsulatów państw skandynawskich.

Kooperacja z obywatelami i instytucjami niemieckimi ma już długą tradycję w Szczecinie. Od początku samorządności w Polsce współpraca z sąsiadami z Niemiec była jednym z priorytetów Miasta. Wejście Polski do Unii Europejskiej i otwarcie granic sprawiło, że stosunki bilateralne nabrały jeszcze większego znaczenia. Geograficzna bliskość i wiele wspólnych obszarów od strategicznych po bardzo przyziemne sprawiły, że kwestie relacji pogranicza polsko-niemieckiego miały także w ubiegłym roku wiele wymiarów.

Politycznie toczyły się przede wszystkim rozmowy na temat **rozwoju Transgranicznego Regionu Metropolitalnego Szczecina**. Spotkania liderów i warsztaty służą przybliżaniu przemiany idei, jaką jest transgraniczna metropolia w realny system połączony. Temu, oraz współpracy biznesu i kultury służyły także Dni Współpracy Polsko-Niemieckiej.

Przy wsparciu unijnym, w ramach Interreg VA prowadzone były niezwykle istotne z punktu widzenia interesów szczecinian projekty. Pierwszy dotyczy dwujęzycznego kształcenia dzieci i młodzieży po obu stronach granicy od przedszkola po licea. **Od 2017 roku w programie wzięło udział ponad 3 770 uczniów, 57 placówek oświatowych na terenie Euroregionu Pomerania (24 placówki działające na terenie Szczecina oraz 33 po stronie niemieckiej) oraz ponad 700 trenerów.**

Kolejny projekt **Centrum Usługowo-Doradcze w Euroregionie Pomerania** budował sieć współpracy gospodarczej w Euroregionie Pomerania i Powiecie Märkisch-Oderland ze spotkaniami, szkoleniami i targami dla przedsiębiorców. Ponadto odpowiedzią na potrzeby mieszkańców pogranicza jest funkcjonujący od ponad dziesięć lat **Punkt Kontaktowo-Doradczy** dla polskich i niemieckich obywateli z lokalizacją w Szczecinie i w Löcknitz. **Od początku trwania projektu realizowanego w ramach programu Interreg VA w obu punktach udzielono blisko 21 tysięcy porad dla mieszkańców i pracowników przygranicznych.**

2.10 Współpraca ze środowiskami akademickimi

Jednym ze strategicznych celów Szczecina jest wzmacnianie potencjału intelektualnego miasta. Przyciąganie do miasta ludzi młodych, zdolnych i ambitnych oraz stwarzanie szczecinianom możliwości rozwoju to założenia programu „Akademicki Szczecin”, który obejmuje szereg projektów. Wydatki na Program w 2021 r. wyniosły ponad 425 tys. zł.

„Akademicki Szczecin” to liczne aktywności gminy. Wśród najważniejszych były **Stypendia naukowe Prezydenta Miasta** dla studentów i doktorantów. Od 11 lat premiowana jest w ten sposób działalność naukowa wpływająca na rozwój Szczecina i regionu oraz wpisująca się w cele Strategii Rozwoju Miasta.

W 2021 roku wpłynęło 75 wniosków, przyznano 10 stypendiów studentom i 9 doktorantom na łączną sumę 295 tys. zł.

Także wymiar finansowy, obok prestiżowego mają **Nagrody Prezydenta Miasta za najlepszą pracę naukową**. Kapituła nagrody wyróżnia prace naukowe, charakteryzujące się innowacyjnością, kreatywnością oraz pozytywnym wpływem na rozwój Szczecina. W 2021 roku do konkursu zgłoszono 40 prac, nagrodzonych zostało 13 absolwentów szczecińskich uczelni na łączną sumę 63 tys. zł.

Z kolei „**Szczecin zaprasza na studia**” był cyklem spotkań z młodzieżą ponadgimnazjalną, transmisji live prowadzonych z wykorzystaniem mediów społecznościowych oraz serii podcastów motywacyjnych ukazujących perspektywy rozwoju osobistego i zawodowego właśnie na terenie Szczecina. Kompleksowe działania informacyjno-promocyjne realizowane były w partnerstwie z ośrodkami akademickimi i przedstawicielami szczecińskiego biznesu. W 2021 roku w ramach projektu zrealizowano siedem 90 minutowych informacyjnych sesji video adresowanych do licealistów w wieku 16-19 lat. Akademickość Szczecina była także promowana w czasie targów akademickich w Kamieniu Pomorskim, Stargardzie, Szczecinku, Kaliszu Pomorskim i w Szczecinie.

Inną grupę działań w ramach „Akademickiego Szczecina” stanowią projekty bytowe. Wśród nich „**Dom dla studenta**” będący ofertą mieszkaniową dla osób pochodzących spoza Szczecina i studiujących na szczecińskich uczelniach. Na potrzeby projektu STBS dysponuje **111 miejscami w mieszkaniach zlokalizowanych w ścisłym centrum miasta**. Podobnym przedsięwzięciem jest „**Dom dla absolwenta**”. Program skierowany jest do absolwentów uczelni wyższych w wieku do 35 lat, którzy wiążą swoją przyszłość ze Szczecinem i tutaj rozpoczynają karierę zawodową, a wykonywany przez nich zawód jest istotny dla rozwoju miasta. **Do dyspozycji w 2021 roku było 80 mieszkań w pełni wyposażonych, o niskim czynszu.**

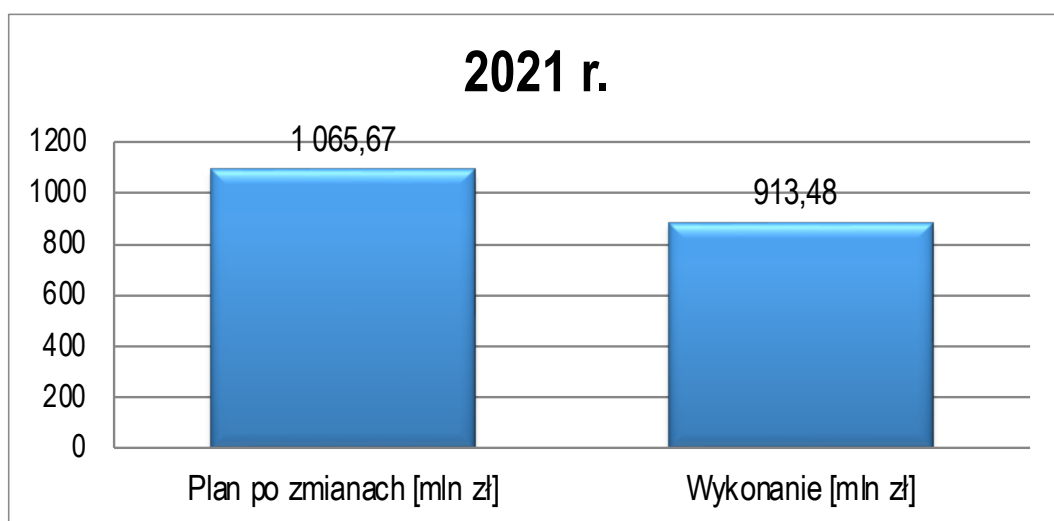
3. Inwestycje i przedsiębiorczość

Inwestycje komunalne i przedsiębiorczość mieszkańców to dwa koła zamachowe rozwoju każdego miasta. Wymagają dobrego przygotowania, stabilnych finansów i budowy całego ekosystemu. Miasto rozwijające się to także społeczność odpowiedzialna za mieszkańców, którzy z różnych powodów radzą sobie gorzej w konkurencyjnym świecie.

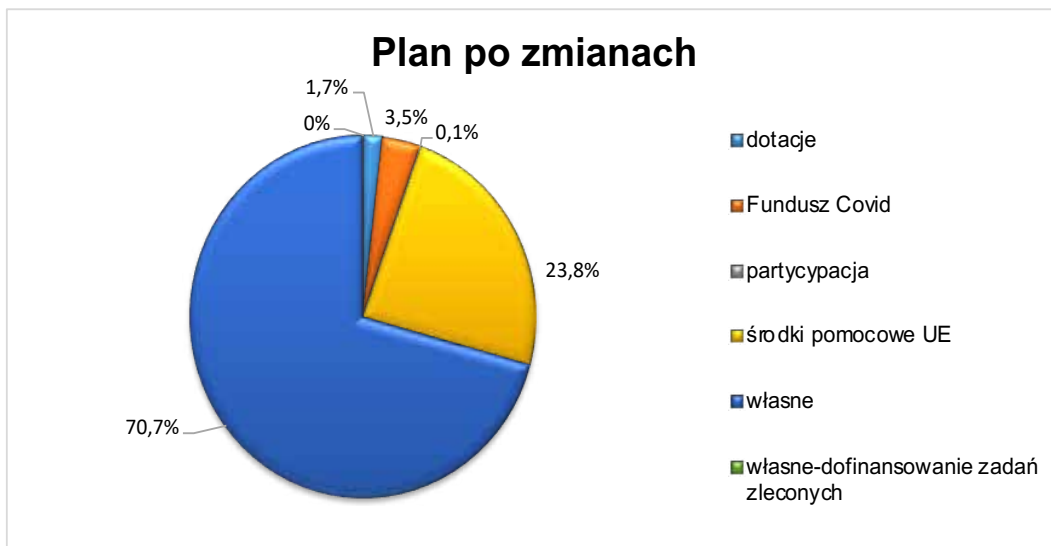
3.1 Realizacja i wykonanie Wieloletniego programu Rozwoju Szczecina w 2021 roku

W **Wieloletnim Programie Rozwoju Szczecina** (WPRS) zebrane zostały wszystkie wydatki majątkowe (zadania strategiczne), mające bezpośredni wpływ na realizację celów Strategii. WPRS obejmuje okres pięciu lat, jest dokumentem kroczącym, aktualizowanym w cyklu rocznym. W roku 2021 całkowite nakłady przeznaczone na realizację Wieloletniego Programu Rozwoju Szczecina wyniosły 913 mln złotych, co stanowi aż **85,72% wykonania założonego planu**.

Należy przy tym pamiętać, że ze względu na pandemię i jej skutki realizacja części inwestycji się opóźniła lub została przesunięta na kolejne lata. **Niemniej miasto konsekwentnie realizowało zaplanowane w budżecie zadania inwestycyjne.**

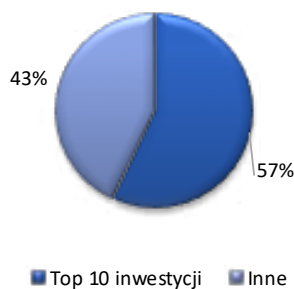


Główne źródła finansowania budżetu 2021 roku to przede wszystkim **środki własne gminy, które stanowią 70,7% wartości całego budżetu przeznaczone na realizację zadań strategicznych**. Istotnym źródłem finansowania były również środki zewnętrzne, przede wszystkim środki pomocowe UE, które w roku 2021 kształtowały się na poziomie 23,8%. **Z uwagi na kończącą się perspektywę finansową 2014-2020 wydatkowania środków unijnych miasto położyło duży nacisk na realizację projektów współfinansowanych ze środków unijnych**. Pozostałą zaś część budżetu stanowią środki pozyskane z Funduszu Covid (3,56%) oraz dotacje, partycypacja oraz zadania własne – dofinansowanie zadań zleconych.

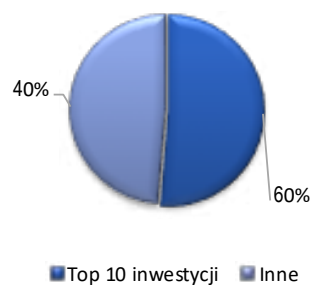


Udział największych zadań inwestycyjnych 2021 roku w całkowitym budżecie WPRS w porównaniu do roku 2020 pozostaje na zbliżonym poziomie, przekraczając połowę środków finansowych w danym roku na wszystkie inwestycje majątkowe.

Udział 10 największych inwestycji w WPRS w 2021

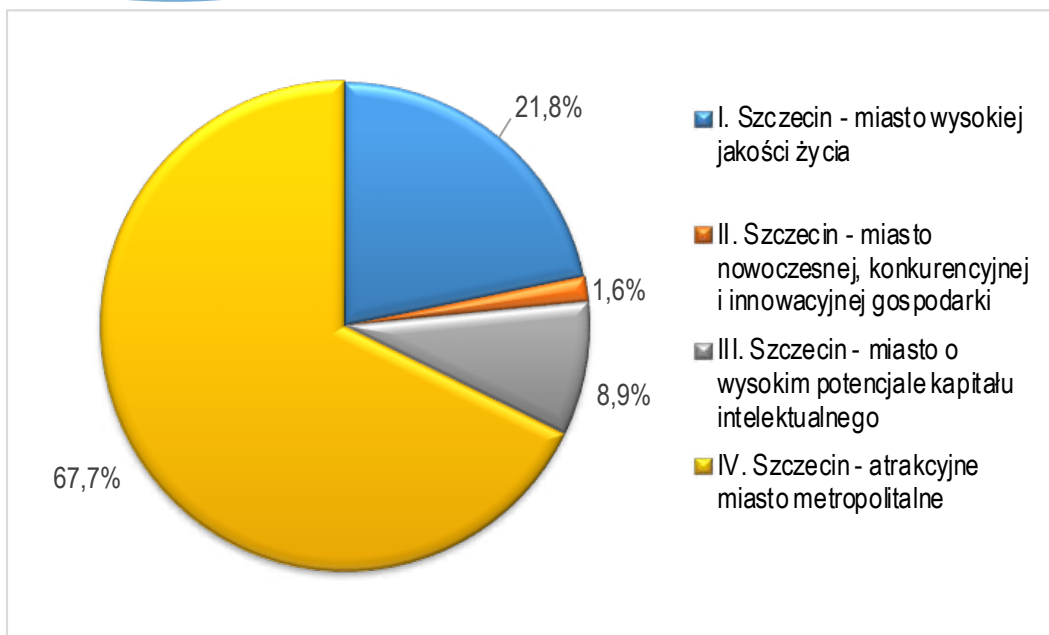


Udział 10 największych inwestycji w WPRS w 2020



Wśród największych inwestycji mających wpływ na realizację celów Strategii dominują zadania wzmacniające Szczecin jako metropolię. W latach 2020 i 2021 zaplanowano do realizacji odpowiednio 299 i 305 zadań ze średnią wartością 3,6 mln złotych oraz 3,9 mln złotych. Mediana wydatku w obu okresach wynosiła kolejno 265 tys. zł oraz 350 tys. zł, co świadczy o znacznie większym rozproszeniu wydatków w 2020 roku i większej koncentracji środków w 2021 roku. Realizowano zbliżoną liczbę zadań, ale zdecydowanie o większej wartości.

Najwięcej, bo **aż 67,7% inwestycji realizowanych było w ramach IV. celu strategicznego Szczecin - atrakcyjne miasto metropolitalne** oraz I. celu strategicznego Szczecin - miasto wysokiej jakości życia (21,7%). Prawie co 10 zadanie związane było z III. Celem strategicznym Szczecin - miasto o wysokim potencjalne kapitału intelektualnego. Najmniej zadań realizowanych było w ramach II. Celu strategicznego Szczecin - miasto nowoczesnej, konkurencyjnej i innowacyjnej gospodarki (1,6%).



3.2 Inwestycje miejskie

Strategicznym założeniem Szczecina w odniesieniu do inwestycji komunalnych jest maksymalizacja wykorzystania środków pomocowych. Dzięki temu każda złotówka z budżetu miasta przyciąga przynajmniej jedną z różnego typu funduszy współfinansujących. Szczególnie było to widać w ubiegłym roku w związku z końcówką perspektywy finansowej Unii Europejskiej. Miasto realizując przedsięwzięcia inwestycyjne niemal w każdej sferze swojego funkcjonowania zmieniło się w ogromny plac budowy. Choć wymagało to od szczecinian sporej dozy cierpliwości to zmiany w mieście są już doskonale widoczne.

Ostatnie lata szczecińskiej komunikacji publicznej upływają pod hasłem „**Torowej Rewolucji**”. To szereg przedsięwzięć inwestycyjnych radykalnie zmieniających stan sieci tramwajowej i autobusowej Szczecina. Powstają nowe węzły przesiadkowe, pętle tramwajowe zmodernizowane, ale i całkiem nowe odcinki torowisk. Po zakończeniu prac szczecinianie będą mogli korzystać z funkcjonalnego układu połączeń komunikacji publicznej oraz nowoczesnego taboru autobusowego i tramwajowego. W 2021 roku prace toczyły się od Dworca Niebuszewo, przez al. Wyzwolenia, pl. Rodła, po pl. Żołnierza i ulicę Matejki.

Bardzo ważnym projektem drogowo-tramwajowym zakończonym w 2021 r. był **Węzeł przesiadkowy Głębokie** – modernizacja skrzyżowania przy al. Wojska Polskiego - ul. Zegadłowicza - ul. Kupczyka ul. Miodowa wraz z remontem ul. Kupczyka do granic administracyjnych Szczecina. Inwestycja obejmowała m.in. wykonanie pętli tramwajowo-autobusowej z peronami tramwajowo-autobusowymi door to door, miejscami postojowymi kiss&ride, stanowiskami do postoju taksówek, parkingiem rowerowym, miejscem pod stanowiska wypożyczalni roweru miejskiego. Wybudowanie budynku socjalnego dla motorniczych z poczekalnią dla pasażerów i przebudowę skrzyżowania al. Wojska Polskiego z ul. Zegadłowicza, ul. Kupczyka i ul. Miodową, gdzie powstało czterowlotowe rondo turbinowe.

W ubiegłym roku zakończył się także I etap **przebudowy ulicy Szafera**. Jego najważniejszym elementem był ponad 3-kilometrowy odcinek całkowicie nowego torowiska wraz z infrastrukturą towarzyszącą, ponad setką słupów trakcyjnych i kilometrami sieci zasilających. W ramach przebudowy powstała także nowa pętla autobusowo-tramwajowa, nowe fragmenty ulic i 4 ronda. Nie zapomniano przy tym o rowerzystach – w sumie zbudowano 3 171 metrów ścieżek rowerowych.

Nasadzono 281 sztuk drzew, 64 435 sztuk krzewów oraz ponad 18 000 m² trawników. Tuż przed końcem 2021 roku pierwsze tramwaje ruszyły do pętli Szafera.

Dobiegły końca dwie ważne inwestycje związane z tworzeniem systemu Szczecińskiej Kolei Metropolitalnej – **budowa Węzła Łękno i Węzła Przesiadkowego Podjuchy**. Pierwsza inwestycja obejmowała budowę kolejnego fragmentu tzw. Trasy Średnicowej (od ul. Arkońskiej i Niemierzyńskiej do Alei Wojska Polskiego), przebudowę linii kolejowej biegnącej wzdłuż nowej jezdni oraz budowę skrzyżowania przy Alei Wojska Polskiego. Docelowo węzeł pełnić będzie funkcję centrum przesiadkowego dla SKM.

Intensywnie toczyły się prace związane z projektem związanym z **przebudową układu drogowego na Międzyodrzu**. Trwały także roboty na **Węźle Granitowa** obejmujące m.in. budowę skrzyżowania z wyspą centralną i sygnalizacją świetlną oraz przebudowę ulic Krygiera i Granitowej.

Podobnie jak w roku 2020, jedną z największych realizowanych inwestycji, zarówno pod względem zakresu robót, jak i całej skali projektu w 2021 r. jest Budowa Centrum szkolenia Dzieci i Młodzieży wraz z **przebudową i rozbudową Stadionu Miejskiego im. Floriana Krygiera w Szczecinie**, boisk piłkarskich oraz infrastruktury towarzyszącej.

Rok 2021 to również kontynuacja inwestycji w obszarze kultury i realizowana przebudowa **Teatru Letniego im. Heleny Majdaniec** w duchu Floating Garden, przy zachowaniu jednak jego charakterystycznego rysu.

Dla wielbicieli atrakcji wodnych ważnymi informacjami były postępy na placu **budowy Fabryki Wody** – szczecińskiego aquaparku łączącego funkcje rekreacyjne i sportowe z edukacyjnymi. Nie mniej istotną, choć o mniejszym rozmachu inwestycją była prowadzona w 2021 roku budowa **hali basenowej z zapleczem** przy Szkole Podstawowej Nr 51 przy ul. Jodłowej

Wybrane inwestycje Szczecina z bliska

Budowa Centrum szkolenia Dzieci i Młodzieży wraz z przebudową i rozbudową Stadionu Miejskiego im. Floriana Krygiera w Szczecinie, boisk piłkarskich oraz infrastruktury towarzyszącej.



Węzeł przesiadkowy Głębokie – modernizacja skrzyżowania przy al. Wojska Polskiego - ul. Zegadłowicza - ul. Kupczyka - ul. Miodowa wraz z remontem ul. Kupczyka do granic administracyjnych Szczecina.



Przebudowa ul. Szafera (od al. Wojska Polskiego do ul. Sosabowskiego)



Amfiteatr im. Heleny Majdaniec



3.3 Szczeciński rynek pracy w 2021 roku

Od kilku lat stopa bezrobocia w Szczecinie osiąga rekordowo niski poziom. Minimalne różnice w stosunku do roku 2020 związane były raczej z perturbacjami wywołanymi przez pandemię niż zmianą trendu. Nadal najbardziej poszukiwanymi na rynku były osoby z branży IT. Ta gałąź szczecińskiej gospodarki była w stanie wchłonąć niemal każdą ilość nowych pracowników. Natomiast największe problemy ze znalezieniem pracy miały osoby o niskim wykształceniu. Miasto w różnej formie starało się podnieść kwalifikacje zarówno wchodzących na rynek pracy, jak i poszukujących nowego lepszego zatrudnienia.

Aktywne formy przeciwdziałania bezrobociu

Na koniec 2021 roku w Powiatowym Urzędzie Pracy w Szczecinie było zarejestrowanych 6 067 osób. To o 1 332 osoby mniej niż w styczniu 2021 r. W tym czasie 5 707 znalazło pracę, a 1 955 przestało jej szukać przez PUP. Do końca roku 538 osób dobrowolnie zrezygnowało ze statusu osoby bezrobotnej.

W 2021 roku na realizację programów na rzecz promocji zatrudnienia i aktywizacji zawodowej Powiatowy Urząd Pracy w Szczecinie rozdysponował łącznie ponad 12,2 mln zł. finansując m.in. staże, indywidualne i grupowe szkolenia, studia podyplomowe, jednorazowe środki na rozpoczęcie działalności gospodarczej, refundacje kosztów wyposażenia stanowiska pracy oraz prace interwencyjne i roboty publiczne.

Szczecin wspierał także w różnych formach rehabilitację zawodową osób niepełnosprawnych. Środki finansowe były bezpośrednio przekazywane osobom niepełnosprawnym na rozpoczęcie oraz kontynuowanie działalności gospodarczej lub staże i szkolenia zawodowe. Fundusze otrzymywali również przedsiębiorcy, którzy zatrudniali osoby niepełnosprawne, lub przystosowywali dla nich stanowiska pracy.

Zgodnie z Ustawą z dnia 2 marca 2020 r. o szczególnych rozwiązaniach związanych z zapobieganiem, przeciwdziałaniem i zwalczaniem COVID-19, innych chorób zakaźnych oraz wywołanych nimi sytuacji kryzysowych, Powiatowy Urząd Pracy realizował szereg form wsparcia dla przedsiębiorców.

Wśród nich znalazło się: dofinansowanie części kosztów wynagrodzeń pracowników oraz należnych od tych wynagrodzeń składek na ubezpieczenia społeczne dla mikroprzedsiębiorcy, małego i średniego przedsiębiorcy, pożyczka na pokrycie bieżących kosztów prowadzenia działalności gospodarczej mikroprzedsiębiorcy, dofinansowanie części kosztów wynagrodzeń pracowników oraz należnych od tych wynagrodzeń składek na ubezpieczenia społeczne, w przypadku spadku przychodów z działalności statutowej, dotacje dla mikro i małych przedsiębiorstw określonych branż. **W sumie do końca roku 2021, PUP wypłacił w ramach Tarczy Antykryzysowej prawie 241 mln zł.**

3.4 Wsparcie przedsiębiorczości

Budowa nowoczesnej i konkurencyjnej gospodarki jest jednym z głównych celów Strategii Rozwoju Szczecina. Miasto dysponuje ograniczoną swobodą wspierania rodzimego biznesu i przyciągania inwestorów zewnętrznych. Podejmuje jednak działania na rzecz budowania klimatu przyjaznego przedsiębiorczości oraz promocji i rozwoju lokalnych firm i produktów. Na rzecz ekosystemu wsparcia przedsiębiorców działają dwie spółki gminy Szczecin – Agencja Rozwoju Metropolii Szczecińskiej (ARMS) oraz Technopark Pomerania.

W roku 2021 po raz piąty przyznano certyfikaty marki „Zrobione w Szczecinie”. Marka przyznawana jest przez Gminę Miasto Szczecin oryginalnym szczecińskim produktom lub usługom wyróżniającym się wysoką jakością oraz kreującym pozytywny wizerunek miasta. Celem jest promocja działań kreatywnych, gospodarczych, proinwestycyjnych i innowacyjnych na terenie miasta, wzmacnianie tożsamości, patriotyzmu lokalnego, podniesienie jakości produktów i usług oferowanych w mieście, promocja Szczecina oraz szczecińskich przedsiębiorców i instytucji, zwiększenie lojalności klientów wobec lokalnych produktów i usług oraz zwiększenie prestiżu przedsiębiorców, instytucji i innych podmiotów kojarzonych z marką. Z 62 złożonych wniosków **certyfikatem marki „Zrobione w Szczecinie” wyróżniono 10 produktów i tyle samo usług.**

W ramach działań realizowanych przez Agencję Rozwoju Metropolii Szczecińskiej w 2021 roku kontynuowany był projekt **„Invest in Szczecin”** obejmujący m.in. warsztaty biznesowe – spotkania z Izbami Gospodarczymi i środowiskiem otoczenia biznesu, w tym spotkanie z Polsko-Niemiecką Izbą Przemysłowo-Handlową z giełdą BUSINESS SPEED MIXER, warsztaty z Brytyjsko-Polską Izbą Handlową oraz Skandynawsko-Polską Izbą Gospodarczą, a także zorganizowane wspólnie z AHK Polska warsztaty połączone z kolejną edycją Turnieju Golfowego Inwestorów Greenfield Open 2021. W celu stymulowania rozwoju gospodarczego Miasta Szczecina zapewniono przedsiębiorcom dostęp do zewnętrznych źródeł finansowania, jak również spółka oferowała poręczenia kredytów oraz pożyczek, jak i poręczenia wadialne. Agencja prowadziła także działania z zakresu obsługi inwestorów, w ramach których odbyło się ok. 30 spotkań z inwestorami, przede wszystkim poszukujących lokalizacji pod budowę magazynów lub hal produkcyjnych.

Rozwijanie innowacyjnych firm z branży ICT, wspieranie lokalnych przedsiębiorców oraz zwiększanie atrakcyjności miasta dla zagranicznych inwestorów to obszar funkcjonowania Technoparku Pomerania. Zapewnia on kompleksowe otoczenie biznesowe, w którym obok siebie funkcjonowały na koniec ubiegłego roku 52 firmy na różnym etapie rozwoju. W co-workingu (wspólnej przestrzeni biurowej) obłożenie roczne sięgało 57%. Mocną stroną Technoparku jest możliwość skorzystania z wirtualnych usług (liczba użytkowników wzrosła o 17,5% i wynosi 343) oraz nowo utworzonej usługi wirtualnego sekretariatu. Usługa powstała pod koniec roku 2021, natomiast akcja informacyjno-promocyjna rozpocznie się w 2022 roku.

Centrum konferencyjne było wynajmowane łącznie (komercyjnie i niekomercyjnie) 887 razy. Nastąpił także wzrost zainteresowania usługą streamingu – z 93 godzin

„na żywo” w 2020 roku do 224 godzin w roku 2021. Transmitowane były głównie międzynarodowe konferencje naukowe, ale także mniejsze wydarzenia jak warsztaty, wykłady czy spotkania wspólnot mieszkaniowych. Dodatkowo Technopark zaczął realizować nagrania filmów promocyjnych na potrzeby firm i instytucji.

Lokatorzy Technoparku Pomerania objęci są programem inkubacji (startupy i młode firmy) lub ekspansji (firmy rozwijające się). W ich ramach korzystają z profesjonalnego doradztwa biznesowego oraz usług wspierających rozwój. W 2021 r. Technopark wspierał Klaster ICT Pomorze Zachodnie, merytorycznie i technicznie, przy organizacji wydarzeń dla firm IT. Były to m.in. cykl „Klastrowa Kawa Online” czy warsztaty projektowania usług transgranicznych.

Z usług Technoparku Pomerania - zarówno komercyjnych, jak i niekomercyjnych - w 2021 roku skorzystało ponad 300 firm.

Technopark Pomerania został także koordynatorem 2. edycji projektu „**Szczecin_UP!**” rozwijającego pomysły na biznes mieszkańców szczecińskiego obszaru metropolitalnego. Do końca 2021 roku przeprowadzona została rekrutacja i rozpoczęły się prace zespołów z mentorami i doradcami.

4. GOSPODARKA KOMUNALNA I ŚRODOWISKO

Codziennosc miasta to czyste ulice, remontowane domy i sprawna komunikacja. To także szereg instytucji i dziesiątki tysięcy ludzi zaangażowanych w utrzymanie tego skomplikowanego organizmu jakim jest metropolia w ruchu. To także nieustające działanie na rzecz poprawy jakości życia w Szczecinie. Inwestycje, programy i nowe rozwiązania. Poszukiwanie odpowiedzi w świecie stawiającym coraz bardziej skomplikowane wyzwania.

4.1 Gospodarka mieszkaniowa

Jednym z podstawowych składników majątku gminy są nieruchomości i lokale mieszkalne. Dzięki nim gmina może zaspokajać potrzeby mieszkaniowe mieszkańców, których nie stać na zakup lokalu na wolnym rynku, ale także stymulować rozwój określonych rejonów miasta. Gmina Szczecin zarządza swoim zasobem mieszkaniowym poprzez Zarząd Budynków i Lokali Komunalnych oraz spółkę Szczecińskie Towarzystwo Budownictwa Społecznego (STBS). Obecna struktura jest efektem konsolidacji zarządzania miejskimi nieruchomościami - STBS na początku 2021 roku połączyło się z Towarzystwem Budownictwa Społecznego „Prawobrzeże”.

Na przestrzeni 2021 roku miasto wydało skierowania na 167 lokale gotowe do zasiedlenia (na czas nieoznaczony), 240 lokali do remontu na koszt najemcy i 74 lokale socjalne. Złożono 174 oferty zawarcia umów najmu socjalnego lokalu i wskazano 20 tymczasowych pomieszczeń. Ogółem zrealizowano 351 wyroków. Przeanalizowano 463 sprawy i wszczęto 152 postępowania egzekucyjne w zakresie wydania lokali. Ponadto zarejestrowano 318 wyroków eksmisyjnych.

W połowie 2021 Rada Miasta Szczecin podjęła uchwałę⁹ w sprawie wieloletniego programu gospodarowania mieszkaniowym zasobem Gminy Miasto Szczecin na lata 2021-2025. Głównymi celami gminy pozostaje poprawa warunków życia w komunalnych kamienicach przez modernizację zasobu komunalnego. **W sumie w 2021 roku na pozyskiwanie, modernizację budynków i wolnych lokali mieszkalnych oraz modernizację budynków z mieszkaniami komunalnymi gmina wydała ponad 12,3 mln zł.**

Poza remontami lokali mieszkalnych realizowanymi przez zarządców, istotne było wspieranie działań remontowych wykonywanych przez mieszkańców poprzez **Program Małych Ulepszeń**. W ramach tego Programu realizowane jest dofinansowanie wykonanych samodzielnie przez najemców lub użytkowników lokali mieszkalnych modernizacji.

Polityka mieszkaniowa pozwala wspierać działania miasta w innych obszarach poprzez **pakiety programów mieszkaniowych**. Wśród nich są opisane w „Akademickim Szczecinie” programy „Dom dla studenta” oraz „Dom dla absolwenta”. Z kolei wskazane w dalszej części raportu programy: „Dom dla dziecka”, „Dom dla seniora”, „Dom dużej rodziny” i „Dom na start” podnoszą skuteczność gminy w sferze społecznej.

Prowadząc działania aktywizujące i wspierające społeczność lokalną, w 2021 roku zrealizowano 7 inwestycji z projektów **Zielone Podwórka Szczecina** oraz 3 **Zielone Przedogródki Szczecina** na łączną kwotę ponad 1.4 mln zł. Ponadto na cele związane z poprawą standardu budynków mieszkalnych udzielono przez Szczeciński Fundusz Pożyczkowy sp. z o.o. 5 pożyczek dla Wspólnot Mieszkaniowych na łączną kwotę **789,5 tys. zł.**

9 Uchwała Rady Miasta Szczecin Nr XXX/873/21

W ramach działań wspierających podejmowane inwestycje, Rada Miasta Szczecin podjęła we wrześniu i październiku 2021 roku uchwały w sprawie wyrażenia zgody na złożenie wniosku o udzielenie wsparcia ze środków Rządowego Funduszu Rozwoju Mieszkalnictwa na sfinansowanie objęcia udziałów w Szczecińskim Towarzystwie Budownictwa Społecznego Spółce z ograniczoną odpowiedzialnością. Objęcie udziałów będzie stanowiło udział Gminy Miasto Szczecin w budowie przez STBS **202 mieszkań** na wynajem, w sześciu wielorodzinnych budynkach przy ul. Szosa Polska i Józefa Romana w Szczecinie oraz powstaniu osiedla mieszkaniowego przy ul. Pokładowej, Masztowej, Oficerskiej – II Etap w Szczecinie, dzięki czemu powstanie **180 mieszkań** przeznaczonych na wynajem.

W ubiegłym roku kontynuowane były działania inwestycyjne tj. budowa **osiedla mieszkaniowego Wrzosowe Wzgórze** Etap II przy ul. Szosa Polska, którego zakończenie planowane jest w 2022 roku. Łączna kwota z budżetu miasta w roku 2021 wyniosła 6,25 mln zł. **Rewitalizacja kwartału 33** z nakładami gminy w wysokości ponad 9 mln zł oraz **rewitalizacja kwartału 36** z nakładami blisko 9 mln zł.

4.2 Komunikacja i transport

Dobrze funkcjonująca metropolia wymaga sprawnego systemu komunikacyjnego. Z punktu widzenia miasta istotne jest postrzeganie transportu w mieście i jego otoczeniu jako układu naczyń połączonych, a nie oderwanych od siebie obszarów. Dlatego Szczecin od kilku lat kierując się założeniami zrównoważonej mobilności stara się budować system komunikacji przyjazny wszystkim uczestnikom ruchu. Jednocześnie coraz bardziej ważnymi kwestiami stają się skutki oddziaływania na szeroko rozumiane środowisko i dobrostan mieszkańców oraz racjonalność wykorzystania publicznych środków.

Jednym z kluczowych dokumentów w tym obszarze jest Plan Zrównoważonego Rozwoju Transportu Zbiorowego dla Miasta Szczecina na lata 2014-2025. Jego najbardziej widocznym elementem jest opisywana już wcześniej w Raporcie „Torowa rewolucja” oraz także wzmiankowane wielkie przedsięwzięcia infrastrukturalne jak budowa węzłów Łękno, Głębokie, czy Granitowa. Są także zakupy nowego tabo-ru komunikacyjnego, w tym zeroemisyjnych autobusów (więcej w podrozdziale Strategia Elektromobilności).

Miasto każdego roku podejmuje również mniejsze zdania poprawiające jakość podróżowania po szczecińskich drogach. Wśród nich w 2021 prowadzono m.in.:

- budowę ulic Kredowej, Urlopowej i Ostoi Zagórskiego,
- przebudowę ulicy Andersena, Północnej i Wapiennej,
- przebudowę skrzyżowania ul. Walecznych - Mączna - Pszenna w Szczecinie,
- przebudowę ulicy Bułgarskiej wraz z budową parkingu - Osiedle Glinki.

Dużym projektem zakończonym w 2021 roku była **przebudowa ul. Górnośląskiej**. Zadanie realizowano w ramach: „Modernizacji dostępu drogowego do Portu w Szczecinie: przebudowa układu komunikacyjnego w rejonie Międzyodrza”. Zamknięto także III etap modernizacji ulic: Niemierzyńskiej, Arkońskiej, Spacerowej do al. Wojska Polskiego.

Miejskie inwestycje sięgnęły także w ubiegłym roku dwóch arterii wjazdowych do Szczecina. Trwała **rozbudowa i przebudowa ulicy Gdańskiej w rejonie Estakady Pomorskiej** w ramach: „Modernizacji dostępu drogowego do Portu w Szczecinie: przebudowa układu komunikacyjnego w rejonie Międzyodrza”. Rozpoczęła się też, długo oczekiwana, modernizacja ulicy Modrej i Koralowej. Inwestycja obejmuje powstanie nowej jezdni, chodników, pasów rowerowych wraz z oświetleniem.

Dynamiczny wzrost samochodów szybko odbił się na płynności ruchu i braku miejsc do parkowania. W konsekwencji samochody były parkowane w przypad-

kowych miejscach, często z naruszeniem przepisów. Szczecińska Strefa Płatnego Parkowania (SPP) w dotychczasowej postaci nie spełniała swojego podstawowego zadania, czyli nie wymuszała rotacji aut na wymaganym poziomie. Dlatego osobnym elementem świadomego zarządzania mobilnością miejską były zmiany zasad funkcjonowania **Strefy Płatnego Parkowania** wraz z zamontowaniem nowych parkomatów i wprowadzeniem Strefy Zamieszkania Stare Miasto oraz Płatnych Parkingów Niestrzeżonych.

Kolejnym obszarem wsparcia dla alternatywnych środków przemieszczania się po Szczecinie była przeprowadzona od strony formalnej – przetarg i podpisanie umowy – reaktywacja systemu wypożyczania rowerów **Bike_S - Szczeciński Rower Miejski**. Budowy nowego systemu za 5,4 mln zł podjęło się Konsorcjum Orange Polska S.A i ROOVEE S.A. Pojazdy IV generacji rozpoczęły sezon w marcu 2022 roku.

Budowa Szczecińskiej Kolei Metropolitalnej to najważniejsza w ostatnich latach inwestycja w transport publiczny, której celem jest zmiana sposobu przemieszczania się w obszarze aglomeracji szczecińskiej. Prowadzona jest na podstawie porozumienia między samorządami Szczecińskiego Obszaru Metropolitalnego, a rządową spółką **PKP Polskie Linie Kolejowe S.A. W projekcie wartym ponad 800 milionów złotych**, z czego większość pieniędzy pochodzi z funduszy unijnych, każdy partner ma swój obszar odpowiedzialności. **Dziś samorzady projektują i budują infrastrukturę wokół przystanków bez większych przeszkód, dostosowując przy tym własne harmonogramy, tak aby cała infrastruktura Szczecińskiej Kolei Metropolitalnej była gotowa w zbliżonym czasie.** Miasto Szczecin jest w trakcie realizacji kilkunastu inwestycji, powiązanych z budową Szczecińskiej Kolei Metropolitalnej. Zakres prac obejmuje budowę infrastruktury wokół przystanków w ponad 20 punktach miasta, oraz budowę parkingów i węzłów przesiadkowych.

Rok 2021 był przełomowy w zakresie decyzji dla tego projektu. Ze względu na **wielomiesięczne opóźnienia po stronie PKP PLK S.A, głównego partnera inwestycji, który odpowiada za ok 80% jej budżetu, przyszłość projektu stanęła pod znakiem zapytania.**

W wyniku interwencji przedstawicieli samorządów, które uczestniczą w projekcie, PKP PLK S.A, rozwiązała umowę z generalnym wykonawcą w zakresie spornego fragmentu linii kolejowej nr 406 na odcinku Szczecin Główny – Police i powierzyła prowadzenie tej części projektu nowemu wykonawcy tj. firmie ZRK-DOM Poznań.

W myśl deklaracji, które pod koniec 2021 roku w odpowiedzi na interpelacje poselskie składał Sekretarz stanu w Ministerstwie Infrastruktury Andrzej Bittel, wprowadzony przez PKP PLK S.A. plan naprawczy ma zagwarantować zakończenie wszystkich prac, za które odpowiada PKP PLK S.A. w ramach obecnej perspektywy finansowej i do końca 2023 roku, co jest konieczne aby uniknąć zwrotu dofinansowań.

4.3 Strategia Rozwoju Elektromobilności Miasta Szczecina

W 2021 roku konsekwentnie realizowano działania zmierzające do redukcji emisji zanieczyszczeń generowanych przez komunikację publiczną wdrażając założenia Strategii Rozwoju Elektromobilności Miasta Szczecina. W 2021 roku **zawarto umowę na dostawę 6 w pełni elektrycznych autobusów klasy maxi** na potrzeby obsługi komunikacji miejskiej przez SPA Klonowica Sp. z o.o. Łączna wartość realizowanego zamówienia to ponad 16,5 mln zł. Na potrzeby obsługi taboru elektrycznego **ta sama spółka wybudowała za ponad 1,6 mln zł 6-stanowiskową stację ładowania** na terenie zajezdni autobusowej. Równolegle podpisano umowę ze spółką Ekoenergetyka-Polska S.A. na budowę **3 szybkich pantografowych stacji ładowania o mocy 400 kW.**

Jesienią 2021 roku miasto odebrało 8 autobusów elektrycznych klasy mega o wartości 32,4 mln zł. Zakup objęty jest dofinansowaniem w wysokości 20,4 milionów złotych w ramach projektu pn. „Zakup bezemisyjnego taboru autobusowego wraz z infrastrukturą” - Program Operacyjny Infrastruktura i Środowisko na lata 2014-2020, działanie 6.1 Rozwój publicznego transportu zbiorowego w miastach.

Ponadto podpisano umowę o dofinansowanie kolejnej inwestycji w autobusy elektryczne, tym razem ze środków krajowych Narodowego Funduszu Ochrony Środowiska i Gospodarki Wodnej w ramach programu priorytetowego pod nazwą „Zielony Transport Publiczny”. Dotacja dotyczy zakupu 2 szt. przegubowych autobusów elektrycznych, które trafią do miasta pod koniec 2023 r. oraz współfinansowania kosztów budowy stacji ładowania przy ul. Kolumba, Owocowa, Kołłątaja. Mogą to być w najbliższych latach ostatnie dotowane ze środków krajowych zakupy autobusów elektrycznych dla Szczecina. **Realizowana przez NFOŚiGW polityka wsparcia (niekorzystnie dla Szczecina i innych dużych miast zmienione zasady konkursowe) sprawiły, że uzyskane dofinansowanie objęło tylko 2 pojazdy (zamiast wnioskowanych 8 szt.). W kolejnym naborze wniosków programu „Zielony Transport Publiczny” (zakończonym w grudniu 2021 r.) dla Gminy Miasto Szczecin zaproponowano barierę w zasadzie wykluczającą jakiegokolwiek nowy projekt dotyczący autobusów zeroemisyjnych - poziom dofinansowania w wysokości zaledwie 20% przekreślający racjonalność ekonomiczną przedsięwzięcia.**

W 2021 roku kontynuowano również działania wspierające elektromobilność w zakresie transportu indywidualnego. W porównaniu z 2019 rokiem **potroili się liczbą ogólnodostępnych stacji ładowania samochodów elektrycznych w Szczecinie.** Zgodnie z Ewidencją Infrastruktury Paliw Alternatywnych (EIPA) na koniec 2021 r. było ich 36, przy czym EIPA nie obejmuje wszystkich stacji (część stacji nie została zarejestrowana przez właścicieli). Równocześnie wobec wprowadzenia zmian w Ustawie o elektromobilności i paliwach alternatywnych dopiero w grudniu 2021 r. i istniejącej do tego czasu luce prawnej, opóźnieniu uległy inwestycje dot. stacji ładowania realizowane w ramach ustawowego mechanizmu interwencyjnego przez Enea Operator Sp. z o.o., jednak w grudniu 2021 r. spółka potwierdziła wolę wywiązania się ze swoich zobowiązań wynikających z planu.

Monitorowano sytuację w zakresie rozwoju pozostałej infrastruktury paliw alternatywnych. Przy ul. Tama Pomorzańska 10 rozpoczęła się **budowa pierwszej w Szczecinie stacji tankowania gazu ziemnego CNG.** W mieście nadal były stosowane zwolnienia i ulgi z opłat (np. SPP) oraz ulgi podatkowe dla posiadaczy pojazdów elektrycznych mające zachęcić posiadaczy samochodów spalinowych na przesiadanie się do samochodów elektrycznych.

4.4 Wodociągi i kanalizacja

Zaopatrzenie mieszkańców w wodę jest jednym z najważniejszych zadań gminy. W szczecinie od lat za to zadanie odpowiada Zakład Wodociągów i Kanalizacji Sp. z o.o. w Szczecinie. Miejska spółka konsekwentnie modernizuje swoją infrastrukturę poprawiając bezpieczeństwo szczecinian i obniżając skutki ekologiczne funkcjonowania systemu wodno-kanalizacyjnego. Swoje działania ZWiK realizuje na podstawie Wieloletniego planu rozwoju i modernizacji urządzeń wodociągowych i urządzeń kanalizacyjnych na lata 2021 – 2024.¹⁰

Łącznie na realizację planu Spółka zaplanowała w 2021 r. ponad 250 zadań, a wśród licznych inwestycji objętych planem do największych zalicza się modernizację magistrali wodociągowej doprowadzającej wodę do lewobrzeżnej części Szczecina tzw. „miedwianki” i Zakładu Produkcji Wody „Miedwie” na łączną kwotę ponad 4 mln zł oraz sukcesywną wymianę sieci wodociągowych na terenie miasta.

¹⁰ Uchwała Rady Miasta Szczecin Nr XXV/737/21

Kolejne zadania dotyczą kanalizacji sanitarnej i oczyszczalni ścieków, a najważniejsze z nich to kontynuacja modernizacji oczyszczalni ścieków „Zdroje” na którą w 2021 r. wydano ponad 16,5 mln zł oraz inwestycje poprawiające efektywność działania oczyszczalni „Pomorzany” oraz renowacja szczecińskich sieci kanalizacyjnych.

W 2021 roku ZWiK kontynuował działania zmierzające do racjonalizacji kosztów funkcjonowania przedsiębiorstwa m.in. poprzez inwestowanie w produkcję energii elektrycznej ze źródeł odnawialnych. **W ubiegłym roku przeprowadzono prace związane z budową instalacji fotowoltaicznej, która umieszczona została na dachu biurowca przy ul. Golisza.** Energia elektryczna uzyskana dzięki nowej instalacji posłuży do zasilenia budynku biurowego. Nowa fotowoltaika wyprodukuje ok. 25 % rocznego zapotrzebowania energetycznego tego obiektu. **Aktualnie ponad 20% energii elektrycznej zużywanej w Spółce pochodzi z własnych instalacji.**

4.5 Gospodarka odpadami

Rosnąca świadomość ekologiczna mieszkańców Szczecina powoduje, że choć „produkują” więcej odpadów, to jednocześnie lepiej je segregują zwiększając ogólną liczbę odzyskiwanych surowców. Statystyki za rok 2021 pokazują, że szczecinianie nauczyli się także radzić sobie z nową frakcją segregowanych śmieci – bioodpadami.

W ramach systemu gospodarowania odpadami komunalnymi **z terenu miasta odebrano 133 271,46 ton odpadów** - o 6 224,87 ton więcej niż w roku 2020. Był to także najwyższy wynik na przestrzeni ostatnich 8 lat. Wolumen odpadów stanowiły odpowiednio: 86 542,44 tony odpadów zmieszanych, 19 586,32 ton odpadów segregowanych, 20 283,24 tony bioodpadów, 6 859,46 ton odpadów wielkogabarytowych. Wydatki na funkcjonowanie systemu w roku 2021¹¹ wyniosły blisko 140,9 mln zł.

Szczególnym elementem szczecińskiego systemu zagospodarowania odpadów są Ekoporty. Na przestrzeni 2021 r. we wszystkich z nich zebrano ponad 10 tys. ton odpadów, a liczba mieszkańców korzystających z Ekoportów wyniosła blisko 250 tysięcy osób. Łącznie, z odpadami przyjętymi w Ekoportach, a także z 3,7 tysięcy ton odpadów z cmentarzy komunalnych, statystyka dla całego Szczecina wskazuje na **ponad 50 tysięcy ton „wysegregowanych” odpadów.** Stanowi to bardzo dobry wynik w skali Polski i potwierdza modelowe funkcjonowanie szczecińskiego systemu zagospodarowania odpadami komunalnymi oraz odpowiedzialne podejście mieszkańców do tej problematyki. Porównując te dane z początkiem funkcjonowania systemu w 2014 roku (20 tys. ton) daje to **2,5 razy więcej selektywnie gromadzonych odpadów na przestrzeni ostatnich lat.**

Podsumowanie 2021 roku pokazało, że szczecinianie nauczyli się selektywnej zbiórki odpadów z udziałem bioodpadów. W minionym roku odebrano 20 283 ton śmieci z brązowych pojemników, czyli blisko **3 058 ton więcej** niż w 2020 rok wcześniej. W ramach miejskiego systemu odbioru odpadów obsługiwanych jest 28 tys. punktów ich gromadzenia, w których znajduje się ok. 65 000 pojemników w kolorach definiujących ich przeznaczenie.

Kolejnym elementem systemu gospodarki odpadami miasta jest wpisujący się w ideę nowoczesnego, przyjaznego ludziom i przyrodzie miasta **EcoGenerator, czyli szczeciński Zakład Unieszkodliwiania Odpadów.** Eco, bo ogranicza niebezpieczne dla przyrody składowiska odpadów. Generator, bo tak nazywa się część parowej turbiny, dzięki której z odpadów produkuje energię. Ten nowoczesny, nastawiony na ochronę środowiska zakład może przyjąć 150 tys. ton

¹¹ Wg stanu na dzień 24.01.2022 r.

odpadów komunalnych rocznie zapewniając energię ciepłą i elektryczną ok. 30 tys. gospodarstw domowych. Przez cztery lata działalności EcoGenerator wyprodukował ponad 2,1 mln GJ ciepła. **Tylko w 2021 roku było to ponad 687 tys. GJ. Wyprodukowana od 2018 do 2021 roku energia elektryczna sięga ponad 311 tys. MWh. Miniony 2021 rok zakład zamknął z wynikiem ponad 76,7 tys. MWh**

4.6 Ochrona środowiska

W obszarze ochrony środowiska najważniejszym dokumentem jest obszerny **Program Ochrony Środowiska Miasta Szczecina na lata 2021-24 z perspektywą 2025-28**. Program ten opisuje kolejne cele strategiczne wraz z kierunkami interwencji oraz konkretnymi zdaniami dla wskazanych jednostek i instytucji. Obejmuje ochronę wartości przyrodniczych i krajobrazowych Szczecina przez np. utworzenie ogrodu botanicznego, który zabezpieczy ginące rodzime gatunki roślin, rozbudowę infrastruktury pozwalającej na migrację między biotopami, czy kontynuowanie ochrony cennych przyrodniczo obszarów przez ograniczanie możliwości inwestycyjnych w tych miejscach. W programie zapisano także działania na rzecz poprawy gospodarowania zasobami wodnymi przy wykorzystaniu naturalnych rozwiązań jak np. sadzenie odpowiedniego gatunku drzew w odtworzonych lasach, czy budowa ogrodów deszczowych i niecek filtracyjnych przeciwdziałających skutkom zmian klimatu.

Zieleń w mieście jest integralną częścią strategii marki a idea i wizja „Zielonego Miasta” przyświeca kształtowaniu kolejnych działań w tym obszarze.

W roku 2021 opracowano **Standardy utrzymania ochrony i rozwoju terenów zieleni miasta Szczecin**. Ze względu na skalę wynikających z dokumentu pożądanym zmian, wdrożenie „Standardów” przewidziano jako proces rozpisany na lata. Wdrażanie „Standardów” rozpoczęto od poprawy sposobu gospodarowania drzewostanem w procesach inwestycyjnych oraz zmian w zakresie jakości utrzymania terenów zieleni.

Istotnym zadaniem stała się rekultywacja zniszczonych terenów i odejście od eksploatacji złóż na terenie gminy. Spora część „Programu Ochrony Środowiska” poświęcona jest wszechstronnym działaniom na rzecz poprawy jakości powietrza w mieście. Obejmuje zarówno np. termomodernizację obiektów gminy, jak i kontynuowanie wsparcia dla mieszkańców wymieniających instalacje grzewcze na bardziej przyjazne środowisku. W roku 2021 miasto kontynuowało działania na rzecz **promocji Odnawialnych Źródeł Energii (OZE)** zarówno przy okazji własnych instalacji, jak i tych należących do mieszkańców. W zakresie realizacji **programu „Szczecin bez azbestu”** zasilono kwotą ponad 83 tys. zł usuwanie tego rakotwórczego materiału z terenu gminy.

W swych celach program mieści także **zwalczanie hałasu i zanieczyszczenia elektromagnetycznego oraz wysiłki na rzecz bardziej efektywnej zbiórki surowców wtórnych czy likwidacji dzikich wysypisk**. Podejmowane od roku 2021 działania są kontynuacją wcześniejszych projektów i wdrażaniem nowych rozwiązań adekwatnych do zmieniających się warunków środowiskowych oraz formalno-prawnych. W ramach **poprawy klimatu akustycznego miasta** w 2021 trwało przygotowanie strategicznej mapy hałasu dla miasta Szczecin. Przeprowadzono także wymianę nawierzchni bitumicznej na 26 ulicach w celu obniżenia emisji hałasu w mieście.

W 2021 roku kontynuowano **działania na rzecz poprawy jakości wody i wspomagania retencji** na obszarze gminy Szczecin. Wśród inwestycji realizowanych przez Zakład Usług Komunalnych (ZUK) znalazły się: przebudowa piaskownika na ul. Koszalińskiej wraz z regulacją strumienia Glinianka na odcinku ul. Koszalińska

- Narciarska, remont strumienia Warszawiec od ul. Judyma do ul. Chopina wraz z remontem górnego piaskownika oraz projekt pn. Remont strumienia Zółwinka/Skolwinka przy ul. Celulozowej wraz z budową zbiornika retencyjnego.

Ograniczenia wpływu na zmiany klimatyczne i poprawa jakości powietrza była realizowana przez **dwa programy modernizacji źródeł ciepła** - MEWA z budżetem 500 tys. zł oraz ZEFIREK z finansowaniem w kwocie ponad 740 tys. zł. Gmina wsparła m.in. termomodernizację 18 obiektów należących do wspólnot oraz 5 obiektów sakralnych. Fundusze miasta były zaangażowane także w przebudowę systemu wytwarzania, zarządzania i dystrybucji mediów energetycznych z zastosowaniem technologii trigeneracji i odnawialnych źródeł energii Samodzielnego Publicznego Szpitala Klinicznego Nr 2 Pomorskiego Uniwersytetu Medycznego w Szczecinie.

W ramach planu adaptacji do zmian klimatu 2019-2030 Szczecin sfinansował zakup **5 samochodów hybrydowych typu plug in** na potrzeby szczecińskiej policji.

Jak co roku Miasto wdrożyło Program opieki nad zwierzętami bezdomnymi oraz zapobiegania bezdomności zwierząt. Obejmuje on udzielanie dotacji na leczenie, sterylizację i dokarmianie kotów wolno żyjących, zawarcie umów z podmiotami na leczenie i sterylizację kotów wolno żyjących oraz sterylizację i kastrację kotów i psów właścicieli będących podopiecznymi MOPR. W programie zapisane jest również zapewnienie opieki zwierzętom bezdomnym w Schronisku dla Bezdomnych Zwierząt w Szczecinie, prowadzenie pogotowia interwencyjnego, zapewnienie całodobowej opieki weterynaryjnej w przypadkach zdarzeń drogowych z udziałem zwierząt, znakowanie psów w Schronisku i w zakładach leczniczych dla zwierząt.

5. Strefa Społeczna

Sfera społeczna to bodaj najtrudniejszy obszar funkcjonowania miasta. Wiąże się z jednej strony z bardzo konkretnymi oczekiwaniami, z drugiej wymaga ciągłego dopływu zasobów i funduszy. **Sfera społeczna jest obszarem niezwykle szerokim - polityka społeczna łączy w sobie wiele obszarów począwszy od ochrony zdrowia poprzez politykę rodzinną i pomoc społeczną po kulturę i edukację.** Każdy obszar w dużym uproszczeniu jest inwestycją w przyszłość miasta. Inwestycją, która w wypadku szybko zmieniającego się świata wymaga odpowiedzialnego podejścia i właściwego odczytywania trendów.

5.1 Szczecińska oświata

Edukacja i kształcenie stoi u podstaw rozwoju każdego miasta. W Szczecinie, obszar ten stanowi jeden z najważniejszych elementów funkcjonowania miasta. Obecnie oświata poza zapewnieniem wysokiej jakości edukacji i różnorodność kształcenia musi przystosować się do dynamicznie zmieniającej się rzeczywistości i wyjątkowo trudnych wyzwań związanych nie tylko z pandemią.

W 2021 roku na terenie Szczecina funkcjonowało łącznie 147 placówek oświatowych, w tym między innymi: 52 przedszkola, 41 samodzielnych szkół podstawowych oraz 12 samodzielnych liceów ogólnokształcących, 6 zespołów szkół szkolnictwa ogólnego, 9 zespołów szkół szkolnictwa branżowego i 3 samodzielne technika, 10 placówek kształcenia specjalnego.

Co ważne, w publicznych placówkach wychowania przedszkolnego miejsca znalazły wszystkie dzieci, które wzięły udział w tegorocznych naborach. Łącznie w 343 oddziałach przedszkolnych w przedszkolach publicznych oraz 139 oddziałach przedszkolnych funkcjonujących w szkołach podstawowych miejsce znalazło 11 618 przedszkolaków.

Z kolei do szczecińskich szkół podstawowych uczęszczało łącznie 25 305 uczniów. Dodatkowo, w szkolnych ławkach zasiadło również 8345 uczniów liceów ogólnokształcących, 7114 uczniów szkół szkolnictwa branżowego (techników, szkół branżowych I i II stopnia). Pozostałe 1900 uczniów uczęszczało do placówek kształcenia specjalnego, szkół artystycznych lub szkół dla dorosłych.

Na koniec 2021 roku do szczecińskich placówek uczęszczało łącznie 54 282 wychowanków, uczniów oraz słuchaczy. Na ich potrzeby gmina Szczecin zatrudniała 5 805 pracowników pedagogicznych i 2 752 pracowników niepedagogicznych.

Podobnie jak rok wcześniej, funkcjonowanie placówek oświatowych w roku 2021 nadal było uwarunkowane sytuacją epidemiczną i uzależnione od kolejnych decyzji rządowych. Obowiązujące wówczas przepisy prawa oświatowego określały sposób funkcjonowania szkół i placówek oświatowych w trzech możliwych wariantach organizacyjnych: nauczanie stacjonarne w budynkach szkolnych i salach lekcyjnych w warunkach reżimu sanitarnego, nauczanie hybrydowe, tj. część uczniów uczy się w sposób tradycyjny w budynku szkolnym i salach lekcyjnych w warunkach reżimu sanitarnego, a część — uczestniczy w zajęciach w formie nauki zdalnej. **O wyborze wariantu organizacji pracy danej szkoły lub placówki oświatowej decydowała Powiatowa Stacja Sanitarno-Epidemiologiczna.**

W celu opracowania zaleceń organizacyjnych mających ograniczyć rozprzestrzenianie się choroby i związanych z tym zakłóceń procesów edukacyjnych powołany został zespół dyrektorów reprezentujący różne typy szkół i placówek oświatowych współpracujący z Wydziałem Oświaty. Zaproponowano rozwiązania organizacyjne i techniczne wzmacniające elektroniczny obieg dokumentów i ograniczając dostęp do placówek osobom trzecim. Na prośbę dyrektorów została

uruchomiona odrębna linia telefoniczna do bezpośredniego kontaktu dyrektora placówki z przedstawicielem Powiatowej Stacji Sanitarno - Epidemiologicznej. W razie wystąpienia zagrożenia epidemicznego dyrektor placówki mógł o każdej porze dnia i nocy skontaktować się z osobą dyżurującą w SANEPIDZIE. Placówki zostały wyposażone w kolejne środki ochrony osobistej, tj. dozowniki bezdotykowe, ozonatory przemysłowe, lampy bakteriobójcze, parownice do czyszczenia powierzchni, termometry bezdotykowe, płyny do dezynfekcji.

Od 18 stycznia 2021 r. do nauczania stacjonarnego w budynku szkolnym i sali lekcyjnej w warunkach reżimu sanitarnego powróciły klasy 1–3 szkoły podstawowej. Jednakże, w związku z rozpoczynającą się 3 falą zakażeń, rząd RP podjął decyzję¹² o ponownym przejściu klas 1–3 w system nauki zdalnej. W tym samym czasie zawieszono także pracę przedszkoli i oddziałów przedszkolnych w szkole podstawowej. Do placówek tych mogły nadal uczęszczać dzieci pracowników medycznych oraz pracowników służb porządkowych walczących z COVID-19. Z tej możliwości skorzystało 815 dzieci. Od 19 kwietnia 2021 r. przedszkola i oddziały przedszkolne w szkole podstawowej wróciły do pracy stacjonarnej w warunkach reżimu sanitarnego. Od 26 kwietnia 2021 r. klasy 1–3 szkoły podstawowej rozpoczęły naukę w systemie hybrydowym, a od 4 maja 2021 r. — w systemie stacjonarnym. Od połowy maja 2021 wszystkie pozostałe typy szkół stopniowo wracały do normalnego trybu pracy, rozpoczynając naukę najpierw w systemie hybrydowym, a od 31 maja 2021 r. — w systemie stacjonarnym.

Trwająca wiele miesięcy pandemia koronawirusa wywarła ogromny wpływ nie tylko na wiele dziedzin codziennego życia, ale przede wszystkim na ludzi i relacje pomiędzy nimi. Obostrzenia, ograniczenie kontaktów oraz zdalna praca i nauka to tylko niektóre aspekty, z którymi należało się zmierzyć. Zmiana trybu nauki na „wirtualny”. Przeniesienie wielu aktywności do Internetu, brak spotkań - to tylko kilka powodów przez które ucierpiały tak ważne i jednocześnie niezwykle delikatne relacje rówieśnicze.

Szczecin, jako pierwsze miasto w Polsce, zdecydowało się na przeprowadzenie w okresie od maja do czerwca 2021 roku pilotażowej analizy stanu emocjonalnego szczecińskiego środowiska szkolnego. Badano m.in. to z jakimi emocjami uczniowie mierzą się po 15-miesięcznej pandemii, jak oceniają wpływ zdalnej nauki i izolacji na ich samopoczucie, a także jak czas izolacji wpłynął na poziom ich nauki i postrzeganie przyszłości.

Badaniami przygotowanymi przez firmę Profi Competence Europe oraz Uniwersytet Szczeciński zostało objętych łącznie 2073 szczecińskich uczniów oraz 549 nauczycieli. Przeprowadzenie diagnoz pozwoliło na opracowanie raportu, który zawierał rekomendacje dla dyrektorów i nauczycieli dotyczące tego, jak powinni pracować z młodymi ludźmi. Ci, bowiem — jak wynikało z ankiet — nadal borykają się z problemami takimi jak niepokój, bezradność i obniżony nastrój. Tym samym uczniowie znaleźli się w niekomfortowej sytuacji, a w ich środowisku pojawiło się mnóstwo nowych czynników stresujących. Dodatkowo, dzięki badaniom Uniwersytetu Szczecińskiego, które skupiły się nie tylko na szkołach podstawowych, możliwe było również przeprowadzenie badań wśród nauczycieli. Przedstawiciele tej grupy zawodowej, w trakcie przeprowadzonych diagnoz, wskazywali na takie problemy jak brak bezpośredniego kontaktu z uczniami, a co za tym idzie problem z realną oceną wiedzy i umiejętności podopiecznych. Do tego dochodził również stres, przygnębienie, niekiedy wypalenie zawodowe, a także spore obawy o uczniów.

Wyniki diagnoz pozwoliły na opracowanie planu, który pomoże szczecińskiemu środowisku szkolnemu w powrocie do normalnego trybu nauki. Znalazły się w nim między innymi takie projekty, jak działania nastawione na wzmocnienie nauczycieli, dzięki którym mogli jeszcze lepiej niż dotychczas wspierać swoich podopiecznych. Bardzo ważną rolę pełnią również rodzice, na których spoczywa największy ciężar dotyczący m.in. wzmacniania dzieci. Właśnie dlatego do rodzi-

12 Od 29 marca 2021 r.

ców za pośrednictwem dziennika elektronicznego trafiły specjalnie przygotowane broszury, w których znalazły się informacje o tym, na co rodzice powinni zwracać uwagę i gdzie ewentualnie szukać specjalistycznej pomocy dla swojego dziecka. W porozumieniu z dyrektorami szczecińskich szkół, zmodyfikowane zostały również metody oraz formy pracy, które zostały dostosowane do problemów zgłaszanych przez uczniów. Wszystkie działania podjęte przez Miasto, miały na celu odbudowę pozytywnej samooceny uczniów, pomoc w powrocie do normalności oraz naprawę relacji nie tylko między najmłodszymi, ale również na linii uczeń – nauczyciel.

Pomimo licznych zmian w funkcjonowaniu szczecińskiej oświaty w związku z pandemią nadal realizowano programy edukacyjne Szczecina między innymi **Akademia Kompetencji** mająca na celu doskonalenie kompetencji uczniów szczecińskich szkół 23 szkół podstawowych jak i ponadpodstawowych. Projekt obejmował wyposażone w nowoczesne pomoce dydaktyczne oraz narzędzia technologii informacyjno-komunikacyjnych pracowni matematyczno-przyrodniczych szkół. Przeprowadzenie dla 2 242 uczniów 1 942 godzin zajęć pozalekcyjnych matematyki, biologii, chemii, fizyki i geografii oraz 154 godziny doradztwa edukacyjno-zawodowego, a także 1600 godzin kursu doskonalącego kompetencje cyfrowe dla 376 nauczycieli. Wydatki na realizację programu w 2021 roku wyniosły ponad 762 tys. zł.

Miasto wspiera wszelkie działania zmierzające do upowszechniania sportu między innymi poprzez realizowany **Program aktywizacji sportowej dzieci i młodzieży**. Zakłada on organizację zajęć i zawodów sportowo-rekreacyjnych dla dzieci i młodzieży uczęszczających do szczecińskich szkół oraz mieszkańców miasta z wykorzystaniem przyszkolnych obiektów Sportowych, stanowiących Szkolne Centra Sportu i Rekreacji. Realizację tego programu w 2021 roku powierzono 27 placówkom oświatowym. W organizowanych wydarzeniach sportowych wzięło udział 4500 uczestników. Wydatki na realizację programu w 2021 roku wyniosły ponad 1,6 mln zł.

Poprawa efektywności kształcenia zawodowego oraz jego dostosowanie do wymogów rynku pracy poprzez podniesienie umiejętności zawodowych, zdobycie kwalifikacji zawodowych lub ich uzupełnienie zarówno przez uczniów kształcących się w szkołach szkolnictwa branżowego, jak i nauczycieli prowadzących kształcenie w danym zawodzie to założenia realizowanego projektu **Czas na zawodowców**. Poza wyposażeniem pracowni i warsztatów kształcenia zawodowego w nowoczesny sprzęt do nauki zawodu, mieszczą się tu zajęcia z zakresu doradztwa edukacyjno-zawodowego oraz zorganizowano kursy, szkolenia oraz staże i praktyki zawodowe u pracodawców działających na terenie województwa zachodniopomorskiego. Wydatki na realizację projektu w 2021 r. ponad 326 tys. zł.

Aktywny i bezpieczny wypoczynek w czasie ferii zimowych i letnich organizowanych w formie kolonii, półkolonii, zimowisk i obozów jest dla uczniów szczecińskich szkół ważnym elementem systemu oświaty. Miasto w ubiegłym roku kontynuowało program „**Wypoczynek dzieci i młodzieży**” z którego skorzystało 3 260 uczestników. Wydatki na realizację programu wyniosły ponad 800 tys. zł.

Warunkiem skuteczności polityki oświatowej jest jej skorelowanie z planami inwestycyjnymi w obszarze funkcjonowania szkół i placówek. W związku z powyższym, dla zapewnienia materialnej bazy oświaty miasto zrealizowało zadania inwestycyjne między innymi obejmujące przebudowę boiska na terenie Ogólnokształcącej Szkoły Muzycznej I stopnia na boisko wielofunkcyjne o nawierzchni syntetycznej (EPDM) wraz z infrastrukturą i zagospodarowaniem terenu w ramach Budżetu Obywatelskiego. Wśród ważnych inwestycji należy wspomnieć o budowie hali basenowej z zapleczem przy Szkole Podstawowej Nr 51, budowie Szkoły Podstawowej przy ul. Kredowej czy przebudowie budynków na potrzeby Publicznej Szkoły Podstawowej Specjalnej nr 52, Szkoły Podstawowej nr 2 i nr 6, jak również internatów w Zespole Szkół nr 2 i Zespole Szkół Samochodowych. W tym obszarze mieszczą się także wszelkie zadania i działania mające na celu

poprawę stanu obiektów oświatowych, związane z ich remontami i modernizacją począwszy od wymiany kanalizacji sanitarnej i centralnego ogrzewania, poprzez remonty dachów, tworzenie placów zabaw i boisk, po remonty pomieszczeń dydaktycznych. Wydatki poniesione ogółem na oświatowe zadania inwestycyjne w 2021 r. wyniosły ponad 82 mln zł.

5.2 Polityka społeczna

Wsparcie dla tej sfery wymaga szczególnej wrażliwości społecznej i uwagi. W obszarze tym miasto realizuje szereg programów i projektów społecznych obejmujących wspieranie rodziny w wypełnianiu funkcji opiekuńczo – wychowawczej oraz wyrównywania szans w starcie życiowym dzieci i młodzieży, budowanie solidarności pokoleń, aktywizację i wsparcie osób starszych, przeciwdziałanie dysfunkcjom oraz integracji i wspieraniu osób zagrożonych wykluczeniem społecznym. Polityka społeczna w Szczecinie realizowana jest przez Wydział Spraw Społecznych przy wsparciu jednostek organizacyjnych sfery społecznej oraz organizacji pozarządowych. Wymaga to koordynacji spraw na wielu poziomach i w wielu obszarach. Ponadto niewątpliwie rok 2021 oznaczał dodatkowe wyzwania ze względu na konieczność podejmowania szczególnych działań, będących odpowiedzią na trudne okoliczności i potrzeby mieszkańców Szczecina związane z rozprzestrzenianiem się SARS-CoV-2.

Realizacja zadań w ramach systemu pomocy społecznej w tym trudnym okresie oznaczała nie tylko konieczność wydatkowania dodatkowych środków, a przede wszystkim wzmożonego zaangażowania pracowników sfery społecznej. We wszystkich jednostkach świadczących pomoc i opiekę **wszystkie procedury były na bieżąco dostosowywane do zaleceń Głównego Inspektoratu Sanitarnego oraz wytycznych rządu.**

Grupą najbardziej narażoną, do której skierowana była najszerza pomoc byli seniorzy, zarówno ci objęci opieką instytucjonalną przez jednostki miejskie, jak i pozostali, starsi mieszkańcy Szczecina. Miasto realizowało działania we współpracy z Centrum Seniora i innymi organizacjami prowadzącymi działalność pożytku publicznego mając na celu wsparcie w tym trudnym okresie szczecińskich seniorów w wykonywaniu codziennych czynności. **Ważnym elementem były również działania informacyjne, realizowane między innymi poprzez strony internetowe koronawirus.szczecin.eu oraz dedykowaną seniorom – seniorszczecin.pl.** Miasto kontynuowało udział w realizacji programu „Wspieraj Seniora” ogłoszonego przez Ministerstwo Rodziny i Polityki Społecznej. **W 2021 r. dotacja na realizację zadania wyniosła ponad 587 tys. zł, natomiast ze wsparcia skorzystało 1204 Seniorów.**

Istotną częścią odpowiedzialności społeczności Szczecina za swych mieszkańców są programy na rzecz osób starszych i opiekunów w tym pionierski w skali Polski „Bon opiekuńczy: Alzheimer 75”. To świadczenie pieniężne, którego głównym założeniem jest udzielanie pomocy rodzinom w procesie opieki nad seniorami, którzy ukończyli 75 rok życia i mają zdiagnozowaną chorobę Alzheimera. **Liczba beneficjentów programu to 662 osoby,** a wydatki na ten cel w 2021 r. wyniosły 1,8 mln zł. Nowoczesnym rozwiązaniem jest także program **„Zaopiekowani – systemowe wzmacnianie potencjału opiekuńczego rodzin”** obejmujący, m.in. usługi opiekuńcze i sąsiedzkie dla osób niesamodzielnych, mobilne usługi asystenta osobistego osoby niepełnosprawnej, opiekuńcze usługi „wytchnieniowe”, poradnictwo, terapie, spotkania warsztatowe i szkoleniowe, a także uruchomienie dwóch wypożyczalni (w Szczecinie i Łobzie) sprzętu rehabilitacyjnego i pielęgnacyjnego dla osób niesamodzielnych. Wydatki na realizację programu w 2021 roku wyniosły ponad 4 mln zł, a działaniami objęto 1175 osób, w tym 754 nowych uczestników projektu.

Miasto prowadziło także w 2021 roku poza Centrum Seniora liczne projekty aktywizujące w tym, w ramach dziennych form wsparcia dla osób starszych, takich jak dzienne domy pomocy społecznej, czy kluby seniora.

Wśród pozostałych programów, w obszarze polityki społecznej, w 2021 roku realizowano projekt **„Kreator Bezpieczeństwa”** mający na celu rozszerzenie dostępności usług społecznych dla 173 mieszkańców Szczecina, w szczególności w zakresie usług środowiskowych, opiekuńczych oraz usług wsparcia rodziny i pieczy zastępczej dla osób zagrożonych ubóstwem i/lub wykluczeniem społecznym. W ramach projektu objęto usługami opiekuńczymi 90 nowych środowisk oraz utworzono i finansowano funkcjonowanie 26 nowych miejsc w 5 mieszkaniach chronionych dla seniorów. Ponadto utworzono 2 rodzinne domy dziecka i 2 rodziny zastępcze dla łącznie 16 dzieci. Przeszkolono 41 kandydatów na rodzinę zastępczą, którzy będą mogli utworzyć między innymi zawodowe rodziny zastępcze. Wydatki poniesione na realizację programu w 2021 r. wyniosły ponad 459 tys. zł, natomiast koszty ogółem związane z realizacją zakończonego w 2021 zadania wyniosły ponad 4,8 mln zł.

Miasto realizuje także **Wieloletni program osłony w zakresie dożywiania w Szczecinie na lata 2019-2023**, który obejmuje działania pomocowe w formie zasiłków celowych na zakup artykułów żywnościowych, posiłku lub dystrybucji bonów na zakup artykułów żywnościowych dla 2 747 osób. W ramach Programu finansowane były posiłki dla 526 osób dorosłych w tym bezdomnych, starszych, niepełnosprawnych, wymagających całodobowej opieki oraz 416 dzieci.

Ponadto, Gmina Miasto Szczecin finansuje od kilku lat zadanie pn. **„Prowadzenie redystrybucji żywności na rzecz potrzebujących mieszkańców Gminy Miasto Szczecin”**, które ma na celu stałe i systematyczne pozyskiwanie żywności za pośrednictwem organizacji partnerskich. Bank Żywności Szczecin Imienia Jacka Kuronia jest realizatorem przedmiotowego zadania i w roku 2021 **pozyskał 200 ton żywności na rzecz ok. 12 tysięcy mieszkańców** Gminy Miasto Szczecin.

Szczecin podobnie jak wiele miast w Polsce dotyka **problem bezdomności**. Systemowym rozwiązaniem zmierzającym do zmniejszenia liczby osób bezdomnych w mieście oraz realnej ochrony przed bezdomnością jest **Miejski program przeciwdziałania bezdomności**. W jego ramach podejmowano działania mające na celu zapobieganie bezdomności i reintegrację osób i rodzin w kryzysie bezdomności, poprzez wyrównanie szans życiowych, monitorowanie problemu bezdomności na terenie Szczecina, kreowanie nowych działań w tym obszarze, aktywizację zawodową osób bezdomnych, a także świadczenie niezbędnej pomocy umożliwiającej powrót do aktywnego i samodzielnego życia. Łączne wydatki na realizację programu w 2021 r. to ponad 3,8 mln zł. W 2021 r. Dział Pomocy Osobom Bezdomnym wydał ogółem 282 decyzje administracyjne kierując do wszystkich typów schronisk. Z pobytu w noclegowniach skorzystało 173 osoby, natomiast z pobytu w ogrzewalni 179 osób. Z pobytu w zabezpieczonych i udostępnionych miejscach pobytu całodobowego dla osób w kryzysie skorzystało łącznie 199 osób, a z pobytu w mieszkaniach chronionych, w ramach 18 miejsc skorzystały 22 osoby. Wydano też 86 skierowań do Zachodniopomorskiego Oddziału Okręgowego PCK w celu uzyskania pomocy w zakresie utrzymania czystości i higieny osobistej - łaźnia i dystrybucja odzieży.

Ważnym aspektem polityki społecznej w Szczecinie **jest profilaktyka i rozwiązywanie problemów alkoholowych i przeciwdziałanie narkomanii**. Ten obszar zawarto w Gminnym programie, którego celem jest zapobieganie uzależnieniom od substancji psychoaktywnych między innymi poprzez podnoszenie poziomu wiedzy i świadomości Szczecinian. Na realizację programu w 2021 r. przeznaczono kwotę ponad 10,3 mln zł.

Dla podniesienia jakości działań dodatkowo w 2021 roku realizowano trzy certyfikowane projekty o naukowo potwierdzonej skuteczności, znajdujące się na

liście programów rekomendowanych przez PARPA. Pierwszy z nich, to „**Program Wzmacniania Rodziny dla rodziców i młodzieży w wieku 10-14 lat**” prowadzony przez organizację pozarządową, w celu ograniczenia używania środków psychoaktywnych oraz innych zachowań problemowych w okresie dojrzewania, rozwijanie umiejętności wychowawczych rodziców/opiekunów i sprawowania przez nich kontroli nad dziećmi, rozwijanie umiejętności interpersonalnych i prospołecznych u dzieci i młodzieży, a także wzmacnianie więzi rodzinnych.

Drugi program realizowany przez Szczecińskie Centrum Profilaktyki Uzależnień „**Fred Goes Net**” skierowany do osób w wieku 13-19 lat, które eksperymentują lub używają szkodliwych substancji psychoaktywnych (narkotyki, alkohol, dopalacze) i doświadczają związanych z tym problemów.

Trzeci program „**Trzy Koła**” realizowany był przez organizację pozarządową. Jego celem było wzmacnianie więzi społecznych pomiędzy nauczycielami i uczniami, szkołą i rodzicami, a także rozwijanie pozytywnych relacji społecznych między uczniami, wzmacnianie zachowań prospołecznych uczniów, wzmacnianie postaw i zachowań prozdrowotnych oraz zmniejszanie zapotrzebowania na zachowania antyzdrowotne, takie jak: picie alkoholu, palenie papierosów i inne zachowania ryzykowne dla zdrowia.

Ponadto, na zlecenie Gminy Miasto Szczecin uruchomiono **bezpłatną infolinię wsparcia dla osób z problemami uzależnienia od narkotyków**, przy którym dyżurował specjalista psychoterapii uzależnień.

Przeciwdziałanie przemocy w rodzinie oraz zmniejszenie skali tego zjawiska to **cele Miejskiego Programu Przeciwdziałania Przemocy w Rodzinie oraz Ochrony Ofiar Przemocy w Rodzinie**. Działania w tym obszarze są realizowane przy współpracy z organizacjami pozarządowymi, instytucjami wymiaru sprawiedliwości, ochrony zdrowia, oświaty, Policji oraz Gminną Komisją Rozwiązywania Problemów Alkoholowych. Obejmowały one między innymi profilaktykę, ochronę i pomoc osobom dotkniętym przemocą w rodzinie, w tym, w ramach prowadzonego przez MOPR Hostelu dla osób dotkniętych przemocą, projekty edukacyjne i terapeutyczne oraz pomoc psychologiczną. W 2021 r. odbyło się 5 spotkań Zespołu Interdyscyplinarnego oraz 1 968 spotkań grup roboczych. Do Zespołu Interdyscyplinarnego wpłynęło łącznie 1 201 formularzy Niebieska Karta A, wsparciem objęto 3 805 osób, w tym 2 727 dorosłych i 1 078 dzieci.

W Szczecinie realizowany jest od 2012 r. Program Szczecin Przyjazny Rodzinie oferujący mieszkańcom dwie karty: Szczecińską Kartę Rodzinną (SKR) dla rodzin posiadających co najmniej dwoje dzieci oraz Szczecińską Kartę Seniora (SKS) dla osób w wieku 65+. Posiadacze kart są objęci różnego rodzaju ulgami od komunikacyjnych po kulturę. **W 2021 r. wnioski o wydanie SKR złożyło 241 rodzin, dzięki czemu karty otrzymały 772 osoby. Natomiast liczba seniorów, którzy złożyli wnioski o wydanie SKS wyniosła 611. Łącznie z Programu skorzystało 15 893 rodziny z dziećmi i 20 400 seniorów.**

Z kolei Program wspierania rodziny i rozwoju pieczy zastępczej Gminy Miasto Szczecin prowadzony przez Miejski Ośrodek Pomocy Rodzinie, Centrum Opieki Nad Dzieckiem, Urząd Miasta oraz organizacje pozarządowe obejmował między innymi specjalistyczne wsparcie, w tym asystenturę rodzinną, jak również prowadzenie 29 placówek wsparcia dziennego, w których zabezpieczono 812 miejsc dla dzieci i młodzieży z rodzin w kryzysie. Z organizacji bezpiecznego i aktywnego czasu wolnego podczas wakacji połączonego z prowadzeniem zajęć z elementami profilaktyki uzależnień oraz przeciwdziałania przemocy dla uczestników placówek wsparcia dziennego funkcjonujących na terenie Gminy Miasto Szczecin, w 2021 r. skorzystało 269 dzieci. Ponadto mieszkańcy miasta korzystali z usług Centrum Inicjatyw Rodzinnych prowadzonego przez Szczecińskie Centrum Świadczeń, gdzie prowadzono między innymi poradnictwo psychologiczne

i pedagogiczne, mediacje rodzinne oraz zajęcia warsztatowe, w tym z zakresu relacji międzypokoleniowych.

W części obejmującej system pieczy zastępczej miasto kontynuowało m.in. działania wspierające usamodzielnianych wychowanków prowadząc program „Dom na Start”. Na terenie Szczecina funkcjonuje 8 mieszkań chronionych dla 43 pełnoletnich wychowanków z pieczy zastępczej, objętych procesem usamodzielnienia. Na koniec 2021 roku w tych mieszkaniach zamieszkiwało 40 wychowanków. Zwiększono także do 21 liczbę mieszkań docelowych dla usamodzielnianych wychowanków pieczy zastępczej.

Programowo Szczecin wspiera rodziny przeżywające trudności w wypełnianiu funkcji opiekuńczo-wychowawczej, zagrożone ograniczeniem lub pozbawieniem praw rodzicielskich i umieszczeniem dziecka w pieczy zastępczej i rodzin biologicznych z dziećmi umieszczonymi w pieczy zastępczej oraz rodziny z problemem uzależnień i przemocy. Wraz z 6 organizacjami pożytku publicznego prowadzone były mediacje, poradnictwo specjalistyczne, w tym prawne, pedagogiczne i psychologiczne, organizowano grupy wsparcia oraz terapie indywidualne i rodzinne. W sumie działania dla 1491 osób, kosztowały prawie 250 tys. zł.

W 2021 roku realizowano także program dofinansowany ze środków UE „**Samodzielni - kompleksowy system wsparcia dziecka i rodziny w Szczecinie**”. Jego główny cel to rozwój i zwiększenie dostępności usług społecznych dla mieszkańców Szczecina. Podejmowane w ramach Programu działania obejmowały zapobieganie umieszczeniu dzieci w pieczy zastępczej poprzez: wsparcie rodzin biologicznych w pełnieniu ról opiekuńczo-wychowawczych, rozszerzanie oferty wsparcia dziennego w 20 Placówkach Wsparcia Dziennego oraz rozwój poradnictwa specjalistycznego. Działania mające na celu rozwój pieczy zastępczej obejmowały uruchomienie 2 kolejnych placówek opiekuńczo - wychowawczych, podnoszenie kompetencji osób sprawujących rodzinną pieczę zastępczą oraz wsparcie procesu usamodzielniania wychowanków pieczy zastępczej. Od początku realizacji projektu udział w nim wzięło ogółem 978 osób, w 2021 r. przystąpiło nowych 388 osób, inne kontynuowały wsparcie z poprzednich lat. Wydatki na realizację projektu w 2021 r. wyniosły blisko 2,5 mln zł.

Miasto konsekwentnie kładzie duży nacisk na zwiększenie dostępności do różnych form opieki nad dziećmi do lat 3, aby ułatwiać mieszkańcom godzenie życia zawodowego z obowiązkami rodzicielskimi. W ramach **Programu „Maluch+” w roku 2021 utworzono 88 miejsc opieki nad dziećmi** w wieku do lat 3 w nowopowstałym żłobku publicznym nr 10. Środki wydatkowane na ten cel w 2021 r. wyniosły ponad 4,3 mln zł. Kontynuowano także projekty na łączną kwotę ponad 8,3 mln zł:

- nowe miejsca w 3 żłobkach miejskich, zwiększając liczbę miejsc o 96,
- 4 Publiczne kluby dziecięce w Szczecinie, w ramach których uruchomiono 100 nowych miejsc opieki dla dzieci do lat 3,
- Publiczny żłobek „Zajac Borówka” w Szczecinie, w 2021 r. zakończono realizację projektu,
- wsparcie materialne dla rodzin, na zapewnienie opieki dla dzieci do lat 3 w podmiotach niepublicznych, tj. opiekuna dziennego, klub dziecięcy, żłobek lub nianię. W 2021 r. wypłacono 4 953 świadczeń pieniężnych „Bon opiekuńczy” w wysokości do 500 zł.

5.3 Ochrona zdrowia i działania na rzecz osób z niepełnosprawnością

W ramach działań prozdrowotnych Szczecin realizował szereg programów dotyczących konkretnych problemów dotyczących mieszkańców miasta. Wśród nich było przeciwdziałanie otyłości u dzieci w wieku lat ośmiu, wsparcie dla par z pro-

blemami niepłodności oraz dofinansowanie zabiegów in vitro, oraz zapobiegania grypie wśród osób powyżej 65 roku życia.

Na realizację zadań w ramach programów zdrowotnych przeznaczono w 2021 roku **ponad 1,2 mln zł. Działaniami objęto 9335 szczecinian.**

Realizowano program polityki zdrowotnej „**Przeciwdziałanie nadwadze i otyłości wśród dzieci w wieku 8 lat, uczęszczających do szczecińskich szkół podstawowych – odważna ósemka**” na lata 2019-2021. Z programu w 2021 r. skorzystało 1359 uczniów szczecińskich szkół podstawowych w wieku 8 lat.

Zapewniono **wsparcie dla par** w ramach Programu kompleksowej ochrony zdrowia prokreacyjnego w Polsce w latach 2016-2021. W programie udział wzięło **16 par z problemem niepłodności zamieszkałych w Szczecinie**, które pozostają w związkach małżeńskich lub partnerskich i wymagają diagnostyki i leczenia niepłodności. Efektem programu są 3 ciąży, natomiast 8 par skierowano do dalszego leczenia niepłodności.

Kontynuowano **Program dofinansowania do leczenia niepłodności metodą zapłodnienia pozaustrojowego na lata 2019 - 2021 dla mieszkańców Szczecina**. W programie udział wzięło 58 par zamieszkałych w Szczecinie. Wykonano 74 procedury zapłodnienia pozaustrojowego (z udziałem 58 par, w tym u 16 par wykonano po dwie procedury). **Efektem programu jest 28 ciąż i 4 urodzonych dzieci.**

Zrealizowano program polityki zdrowotnej pn. **Zapobieganie grypie i jej powikłaniom dla osób po 65 roku życia** zameldowanych w Szczecinie. **Ze szczepień skorzystało 7828 mieszkańców Szczecina** w wieku 65 i więcej lat.

Najważniejszym narzędziem wsparcia polityki miasta wobec osób niepełnosprawnych jest **Miejski Program Działań na rzecz Osób Niepełnosprawnych na lata 2016 - 2021**. W 2021 roku, w ramach Programu realizowano między innymi wsparcie w zakresie rehabilitacji społecznej, ze środków PFRON w formie dofinansowania do turnusów rehabilitacyjnych dla **406 osób dorosłych** wraz ze 129 opiekunami oraz **50 dzieci wraz z 48 opiekunami**. Miasto wsparło także likwidację barier architektonicznych, technicznych i w komunikowaniu się dla **83 osób dorosłych i dzieci**. Dofinansowano również zakupy sprzętu rehabilitacyjnego, przedmiotów ortopedycznych i środków pomocniczych dla **965 osób dorosłych i 157 dzieci**.

Istotnym elementem wsparcia osób z niepełnosprawnościami jest system transportu, dzięki któremu za pośrednictwem SOKON **przewieziono 38 810 osób, w tym 16 417 dzieci** do szkół. Swoje zadania wobec niepełnosprawnych gmina Szczecin realizuje także zlecając je organizacjom pozarządowym. Na różne projekty w tym obszarze miasto przeznaczyło w 2021 roku ponad milion złotych. Ponadto Szczecin realizował program „**Asystent osobisty osoby niepełnosprawnej - edycja 2021**” finansowany ze środków Funduszu Solidarnościowego. Asystencję zapewniono **69 mieszkańcom z orzeczeniem o stopniu znacznym i umiarkowanym, w tym 3 dzieci w wieku do 16 roku życia**. Wykonano 7 390 godzin usług asystenckich. Łączna kwota środków Funduszu Solidarnościowego wykorzystana na realizację programu to 318 tys. zł.

Działania realizowane w 2021 roku na rzecz osób z niepełnosprawnościami obejmowały również rozwój mieszkalnictwa chronionego wspieranego dla osób z zaburzeniami psychicznymi oraz **budowę Centrum Opiekuńczo-Mieszkalnego przy ul. Przyszłości w Szczecinie**. Nowa placówka, będzie stanowiła uzupełnienie funkcjonującego w Szczecinie systemu wsparcia dla osób z niepełnosprawnością, ich rodziców i opiekunów. W parterowym budynku, dostosowanym do potrzeb osób z różnego rodzaju niepełnosprawnościami, w tym o ograniczonej sprawności ruchowej, powstaje łącznie 20 jednoosobowych pokoi z łazienkami rozmieszczonych w 4 modułach. Każdy moduł dysponować będzie pomieszczeniem

wspólnym (salonem) z aneksem kuchennym oraz pomieszczeniem gospodarczym. Dodatkowo do dyspozycji mieszkańców będzie pokój rehabilitacji, pomieszczenie rehabilitacji indywidualnej i obszerny hol.

5.4 Kultura

Kultura jest spoiwem tożsamości każdego z wielkich miast. Służy także promocji metropolii na zewnątrz przyciągając turystów oraz przyszłych inwestorów. Wielość nurtów i form ekspresji kulturalnej wymaga właściwego podejścia, by z jednej strony wspierać rodzimych twórców, a z drugiej otwierać się na artystów pożądaných przez mieszkańców.

W 2021 roku w Szczecinie **działało czternaście instytucji kultury prowadzonych przez Miasto**. Łączne wydatki na kulturę w mieście przekroczyły **85,5 mln zł**, z czego ponad 60 mln zł przeznaczone zostało na prowadzenie działalności kulturalnej w miejskich instytucjach. Poza nimi, działalność tego typu prowadzona jest również przez organizacje pożytku publicznego, stowarzyszenia, fundacje oraz niezależnych producentów i artystów. Wydatki na wsparcie działalności pozainstytucjonalnej w 2021 r. wyniosły ponad 2,1 mln zł.

Podstawową formę wsparcia stanowią **otwarte konkursy ofert**. W ubiegłym roku przeprowadzono 2 konkursy i zawarto 28 umów oraz 2 umowy trzyletnie: ze Stowarzyszeniem Officina, na realizację zadania pn. Szczecin Film Festival na kwotę 300 tys. zł oraz ze Stowarzyszeniem Kamera, na zadanie pn. Festiwal Filmowy Senior Movie na kwotę 38 tys. zł. Dodatkowym rodzajem wsparcia organizacji pozarządowych realizacji zadań publicznych były tzw. małe dotacje, których w trakcie roku przyznano 59.

Po raz kolejny Miasto Szczecin wsparło Zachodniopomorski Fundusz Filmowy Pomerania Film kwotą **300 tys. zł** wraz z jeszcze dwoma Donatorami. Dotacja pomogła dofinansować **13 projektów filmowych**.

W 2021 roku miasto otworzyło **wyremontowaną Filię Miejskiej Biblioteki Publicznej przy pl. Matki Teresy z Kalkuty 8** oraz uruchomiło czternastą miejską instytucję kultury - **Willę Lentza**. Kontynuowano również działania inwestycyjne w ramach **rozbudowy i remontu obiektów Muzeum Techniki i Komunikacji** wraz z realizacją części edukacyjnej. Wydatki dotyczące tej inwestycji w 2021r. wyniosły ponad 14 mln zł. Realizowano działania przygotowujące rozpoczęcie budowy obiektu Miejskiej Biblioteki Publicznej - **Mediateka Prawobrzeże**, która lokalizując się na os. Majowym w założeniach ma łączyć funkcję biblioteki miejskiej i centrum kultury oraz przestrzeni do spotkań głównie dla mieszkańców tej części Szczecina.

Również w 2021r. **zrewitalizowany amfiteatr w Żydowcach** rozpoczął działalność kulturalną pod opieką Domu Kultury 'Krzemień'.

Przyjęty został **program „Szczecińskich pracowni twórczych”**, określający nowe zasady wynajmu pracowni do prowadzenia działalności w dziedzinie kultury i sztuki oraz trybu wyłaniania najemców tych pracowni. Wydział Kultury we współpracy z artystami zorganizował wydarzenie „Weekend otwartej sztuki”, kiedy podczas czterodniowego święta ponad **100 szczecińskich twórców zaprosiło szczecinian do swoich pracowni**. Ponad 50 szczecińskich pracowni artystycznych szeroko otworzyło drzwi organizując różnorodne warsztaty, pokazy oraz prezentacje.

Poza działaniami inwestycyjnymi oraz prowadzeniem instytucji kultury i współpracą z twórcami niezależnymi, Miasto kontynuuje projekty popularyzujące tę sferę. Do najważniejszych z nich należy program **Stypendiów Artystycznych Miasta Szczecin**, które przyznawane są uczniom szczecińskich szkół i placówek kształ-

cenia artystycznego wszystkich szczebli oraz studentom uczelni kształcących się na kierunkach artystycznych. W 2021 r. program miał 35 stypendystów, a łączna wartość świadczeń na ich rzecz wyniosła 100 tys. zł. Kolejne programy to **Stypendia Twórcze Miasta Szczecin** którymi objęto 16 artystów, na łączną kwotę 100 tys. zł oraz **Nagroda Artystyczna Miasta Szczecin** oraz towarzyszący jej tytuł **Mecenasa Kultury Szczecina**.

Tytuł Mecenasa Kultury ustanowiony został w celu uhonorowania przedstawicieli środowisk gospodarczych i biznesowych, którzy w roku poprzedzającym przyznaniu tytułu wspierali szczecińską kulturę. W 2021 r. wyróżnienie to otrzymała firma Remondis Szczecin Sp. z o.o.

Nagrodą Artystyczną honorowani są twórcy i artyści związani ze Szczecinem, a jej budżet wyniósł 90 tys. zł. Nagroda przyznana została w 2021 roku w trzech kategoriach:

- nagrodę za istotne osiągnięcie artystyczne, które miało miejsce w roku kalendarzowym poprzedzającym przyznanie nagrody, otrzymał Konrad Pawicki, aktor, poeta, reżyser, współpracujący z Teatrem Współczesnym w Szczecinie, w przeszłości z Operą na Zamku w Szczecinie, przez 10 lat będący szefem artystycznym Piwnicy przy Krypcie;
- nagrodę za całokształt działalności artystycznej otrzymał szczeciński zespół muzyczny After Blues, czyli duet: Leszek Piłat i Waldemar Baranowski, istniejący na rynku muzycznym już 40 lat, wielokrotnie nagradzany, mający na swoim koncie 14 autorskich płyt oraz gościnny udział w wielu projektach;
- nagrodę za innowacyjne pomysły i efektywne działania na rzecz upowszechniania kultury otrzymał Rafał Bajena, producent filmowy Film Services. Zajmuje się produkcją filmową i jej zagadnieniami prawno-ekonomicznymi, wspierając od lat rozwój przemysłu audiowizualnego w mieście i regionie.

W ramach rocznej działalności przyznawany jest także Mecenat Kulturalny Miasta Szczecin, w 2021 r. Mecenatem objęto 76 beneficjentów, a łączna kwota świadczeń wyniosła ponad 1,5 mln zł.

Natomiast w ramach przeciwdziałania skutkom pandemii COVID-19 w sferze kultury podejmowano rozmaite inicjatywy, których celem było ograniczenie negatywnych zjawisk społecznych spowodowanych licznymi obostrzeniami epidemiologicznymi i utrudnieniami w dostępie do oferty kulturalnej. Przykładem takich inicjatyw może być m.in. kontynuacja projektu polegającego na wspieraniu lokalnych, autorskich, niesieciowych księgarni szczecińskich, którego realizatorem był Dom Kultury „Klub Skolwin”, a beneficjentami 8 podmiotów z branży księgarskiej. Wsparcie otrzymał także „Pionier”, najstarsze nieprzerwanie działające kino na świecie, poprzez sfinansowanie produkcji filmu dokumentalnego pt. „10 faktów o Szczecinie”, który wyświetlano następnie na ekranie „Pioniera”. Tutaj też odbyła się prezentacja zorganizowanego we wrześniu przeglądu filmowego „Odkryj kino na nowo”, stanowiącego część projektu pn. „Festiwal Marek”.

5.5 Sport i turystyka

Trudno sobie wyobrazić mieszkańca współczesnej metropolii bez dostępu do różnych form aktywności fizycznej oraz wydarzeń sportowych wszelkich rang. Tak jak rekreacja i turystyka sport stał się wyróżnikiem miast, budując lokalny patriotyzm i integrując społeczności wokół różnych dyscyplin. Z jednej strony miasto musi zapewniać jak najszerszy dostęp do infrastruktury sportowej i rekreacyjnej dla amatorów aktywnego spędzania czasu. Z drugiej wspierać sport zawodowy, dzięki któremu buduje się rozpoznawalność metropolii.

We współpracy z miastem w 2021 r. w Szczecinie działało **398 klubów sportowych** uczestniczących w rozgrywkach na różnych poziomach – od lig amatorskich po ekstraklasę.

Poziom ekstraklasowy reprezentowało **8 klubów**:

- Pogoń Szczecin – piłka nożna,
- King Wilki Morskie – koszykówka,
- Sandra SPA Pogoń Szczecin,
- Arkonia Szczecin – piłka wodna,
- SEJK Pogoń Szczecin – żeglarstwo,
- BKS Skorpion Szczecin – boks,
- Kaskada Szczecin – rugby olimpijskie 7 osobowe,
- Olimpia Szczecin – piłka nożna (kobiety).

Sukcesy w minionym sezonie osiągnęli również sportowcy indywidualni:

Udział w IO i Paraolimpiadzie:

Patryk Dobek, MKL Szczecin – brązowy medal

Adam Nowicki, MKL Szczecin

Agnieszka Skrzypulec, SEJK Pogoń Szczecin – srebrny medal

Piotr Lisek, OSOT Szczecin

Karol Ostrowski, MKP Szczecin

Natalia Partyka, Start Szczecin – brązowy i srebrny medal

Łukasz Posyłałka, AZS Szczecin

Jola Majka, Start Szczecin

Michał Gadowski, Start Szczecin

Patryk Chojnowski, Start Szczecin – złoty medal

Joanna Oleksiuk, Start Szczecin

Ze względu na pandemię w 2021 r. rozgrywki odbywały się z przerwami, a niektórych wydarzeń nie udało się zrealizować. Mimo to **Miasto było współorganizatorem wydarzeń**:

- PEKAO OPEN Szczecin,
- Półmaraton Szczecin,
- Baja Poland,
- Mistrzostwa Polski w pływaniu osób z niepełnosprawnością,
- Nocny Maraton,
- Mistrzostwa Polski w ratownictwie wodnym.

Współpraca z klubami sportowymi realizowana jest poprzez **otwarte konkursy ofert**, w tym program przygotowań olimpijskich i paraolimpijskich oraz Młoda Ekstraklasa. Łączna wartość zadania w roku 2021 wyniosła ponad 15,1 mln zł.

Program małych dotacji obejmujący finansowanie inicjatyw własnych klubów z budżetem w 2021 ponad **1 mln zł**.

W ramach działalności z zakresu sportu i rekreacji prowadzone są także **zadania inwestycyjne**, wśród nich m.in.:

- Zagospodarowanie terenu w obrębie **stadionu KS Arkonia** przy ul. Arkońskiej, inwestycja realizowana w ramach SBO, wydatki ponad 4,3 mln zł,
- **Boisko dla Bukowa!**, inwestycja realizowana w ramach SBO, wydatki ponad 58 tys. zł,
- **Budowa Hali Tenisowej przy al. Wojska Polskiego**, wydatki blisko 1 mln zł,
- **Modernizacja jachtu Dar Szczecin**, wydatki blisko 40 tys. zł,
- **Modernizacja obiektu AZS Wenecja**: modernizacja dachu oraz infrastruktury obiektu, wydatki ponad 51 tys. zł,
- **Modernizacja Centrum Żeglarskiego**, wydatki ponad 1,1 mln zł,
- **Budowa zespołu boisk przy ul. Bandurskiego**, wydatki ponad 5 mln zł,
- **Budowa całorocznego obiektu piłkarskiego ze sztuczną nawierzchnią przy ul. Stołczyńskiej**, wydatki ponad 2 mln zł.

Działania realizowane w 2021 roku z obszaru turystyki prowadzone były w trzech segmentach, obejmowały współpracę ze środowiskiem turystycznym miasta, działalność centrum informacji turystycznej oraz działania na rzecz promocji destynacji Szczecin. Wartość nakładów na turystykę w 2021 r. wyniosła ponad 1,7 mln zł.

Realizacja projektu **Turystyczny Szczecin** - promocja turystyczna miasta Szczecin:

- realizacja projektu unijnego: „**Transgraniczne spacery miejskie**”, 33 spacerów miejskie w tym piesze, kajakowe i rowerowe. Oprowadzenie **ok. 650 uczestników z Polski i 350 uczestników z Niemiec**,
- realizacja projektu **TOUR LAB**, transgraniczne spotkanie przewodników turystycznych, którzy wymienili się doświadczeniami oraz poszerzyli swoją wiedzę. Trzydniowe spotkanie było okazją do nawiązania nowych relacji wśród przewodników turystycznych, a także szansą na rozwój turystyki transgranicznej,
- stworzenie **10 słuchowisk „Poznaj historię”** dotyczących największych atrakcji Szczecina. Słuchowiska dostępne są po zeskanowaniu kodu QR zamieszczonego na tablicach informacyjnych,
- stworzenie **mapy z trasami turystycznymi dla dzieci** (3 tematyczne trasy turystyczne),
- stworzenie aplikacji **Explore Oder, czyli polsko-niemieckiej aplikacji - przewodnika po atrakcjach wodnych dolnej Odry i jeziora Dąbie**. Zawiera mapę wód, pełne opisy ciekawych miejsc, trasy kajakowe, adresy wypożyczalni łodzi, itd. Pozwala zaplanować pełną bezpieczną wyprawę - od wypożyczenia sprzętu, po odpoczynek w jednym z urokliwych wodnych zakątków. Stworzenie aplikacji było poprzedzone spotkaniami online, podczas których branża turystyki wodnej wypracowała założenia merytoryczne.

W ramach działań w obszarze turystyki realizowane były w Szczecinie liczne spotkania i eventy m.in. Międzynarodowe Nagrody Żeglarskie, Piknik nad Odrą, Żagle 2021.

5.6 Bezpieczeństwo

Podobnie jak rok wcześniej 2021 dla miejskich służb odpowiedzialnych za bezpieczeństwo upłynął pod znakiem pandemii i jej konsekwencji. Mimo to realizowano szereg programów mających poprawić bezpieczeństwo szczecinian i zabezpieczyć ich przed skutkami ewentualnych kryzysów.

W ramach działań profilaktycznych związanych z trwającym zagrożeniem wirusem Covid-19 utworzono, we współpracy ze Szczecińskim Centrum Zdrowia SP ZOZ i Uniwersytetem Szczecińskim, Punkt Szczepień Powszechnych, w którym wykonano 42 894 iniekcje. Miejski Ośrodek Pomocy Rodzinie zapewniał osobom z niepełnosprawnością i starszym transport do punktów szczepień, prowadzono również kampanię informacyjną dotyczącą szczepień. Niezbędne było również odpowiednie zorganizowanie funkcjonowania Urzędu Miasta w reżimie sanitarnym tak, aby mieszkańcy jak najmniej odczuwali utrudnienia i mogli sprawnie oraz bezpiecznie załatwiać sprawy.

Działania prowadziła również Straż Miejska m. in. w zakresie przestrzegania obostrzeń sanitarnych szczególnie w komunikacji miejskiej, ale także realizowała cykl działań profilaktycznych dla dzieci i młodzieży prowadzonych w szkołach i przedszkolach dotyczących zachowań ograniczających rozprzestrzenianie się wirusa Covid - 19.

Na zlecenie miasta Szczecińskie Wodne Ochotnicze Pogotowie Ratunkowe prowadziło regularne patrole szczecińskich akwenów, pełniło całodobowe dyżury ratownicze, zabezpieczało miejskie wydarzenia oraz kąpieliska, a także prowadziło działania edukacyjne w ramach projektu „Bezpieczne akweny”. Na podkreślenie zasługuje fakt, że po raz pierwszy od wielu lat dzięki tym działaniom osiągnięto

tak zwaną „opcję zero”. Oznacza to, że na terenie miasta zarówno na obszarach wodnych jak i na wyznaczonych obszarach wodnych, nie zanotowano żadnego utonięcia. Nie dotyczy to utonięć spowodowanych próbą samobójczą, choć i w tym przypadku kilku takim próbom udało się zapobiec. Szczególnie można zwrócić uwagę na przeprowadzony na kąpieliskach cykl szkoleń zwracających uwagę w jaki sposób udzielić osobie potrzebującej pierwszej pomocy nie narażając się na zainfekowanie wirusem Covid-19. Wartość umowy ze Szczecińskim WOPR w 2021 to ponad 1 mln złotych.

W 2021 roku kontynuowano prace w ramach projektu integracji i rozbudowy systemu monitoringu miejskiego realizując zadanie „Rozbudowa systemu monitoringu miasta Szczecin z dostawą systemu analizy obrazu”. Na terenie Szczecińskiego Parku Naukowo Technicznego powstaje centrum przetwarzania danych, do którego za pomocą miejskiej sieci światłowodowej będą podłączone kamery monitorujące obiekty z terenu całego miasta. System, który będzie mógł automatycznie rozpoznawać i selekcjonować różnego rodzaju zdarzenia nietypowe dziejące się w zasięgu monitorującej kamery będzie się składał z ok 400 kamer w ok. 100 lokalizacjach miasta. Zgodnie z zawartą w roku 2020 umową w serwerowniach SPNT zamontowano dostarczone w 2021 roku urządzenia do centrum przetwarzania danych. Rozpoczęto prace zmierzające do powstania projektów budowlano - wykonawczych dla zlokalizowanych na terenie miasta lokalizacji objętych monitoringiem. Rozpoczęto też niektóre prace wykonawcze. W sumie w 2021 roku na projekt integracji i rozbudowy systemu monitoringu miejskiego wydano ponad 2,8 mln zł.

Pion bezpieczeństwa miasta doposażał w 2021 roku **Centra Wsparcia Mieszkańców** na wypadek ewakuacji. Celem CWM jest zapewnienie minimalnych warunków socjalno-bytowych dla dużych grup osób ewakuowanych z zagrożonych budynków (rejonów) oraz tych, które ucierpiały w wyniku zdarzeń losowych, pożarów, awarii technicznych, katastrof budowlanych i innych zdarzeń. Tworzone są na terenie osiedli charakteryzujących się zabudową wielorodzinną, gdzie prawdopodobieństwo wystąpienia zdarzeń losowych, awarii technicznych i innych zdarzeń prowadzących do powstania sytuacji kryzysowej jest największe

6. Realizacja uchwał Rady Miasta Szczecin

Zgodnie z art. 30 ust. 1 ustawy z dnia 8 marca 1990 roku o samorządzie gminnym, Prezydent Miasta Szczecin, jako organ wykonawczy Gminy, wykonuje uchwały Rady Miasta. Realizując obowiązki nałożone przepisami ustawy samorządowej Prezydent Miasta przy pomocy Urzędu Miasta realizował uchwały podjęte przez Radę Miasta Szczecin w 2021 r.

W 2021 r. odbyło się 12 sesji Rady Miasta, w tym 11 zwyczajnych i 1 uroczysta, które ze względu na pandemię, odbywały się w formie wideokonferencji i były transmitowane na żywo w Internecie. Rada Miasta podjęła w ubiegłym roku 257 uchwał, ich zakres obejmował sprawy związane z gospodarowaniem mieniem komunalnym, planami zagospodarowania przestrzennego miasta, pomocą społeczną, oświatą oraz pozostałymi obszarami funkcjonowania miasta, a także z przeciwdziałaniem rozprzestrzenianiu się epidemii COVID-19 i jej skutkom. Podjęte przez Radę Miasta uchwały Prezydent Miasta, zgodnie z art. 90 ust. 1 i 2 ustawy o samorządzie gminnym, przekazywał organom nadzoru, jakimi są w zakresie zgodności z prawem – Wojewoda Zachodniopomorski, a w zakresie spraw finansowych – Regionalna Izba Obrachunkowa.

Wszystkie uchwały zostały opublikowane w Biuletynie Informacji Publicznej, zaś uchwały stanowiące akty prawa miejscowego, w Dzienniku Urzędowym Województwa Zachodniopomorskiego. Uchwały zostały wykonane przez organ wykonawczy Miasta z zachowaniem procedur i terminów określonych przepisami prawa. Szczegółowy sposób wykonania uchwał zawiera poniższa tabela.

Wykaz uchwał Rady Miasta Szczecin - zrealizowane

| L. p. | Nr uchwały | Z dnia | W sprawie | Jedn. org. wiodąca w realizacji uchwały | Nadzór nad realizacją uchwały | Uwagi |
|-------|------------|--|--|---|---|---|
| 1. | XXV/728/21 | 26.01.2021 | odwołania Skarbnika Miasta Szczecin, | WO | Prezydent Miasta | Na mocy Uchwały odwołano Pana Stanisława Lipińskiego ze stanowiska Skarbnika Miasta Szczecin z dniem 29 stycznia 2021 roku. |
| 2. | XXV/729/21 | 26.01.2021 | powołania Skarbnika Miasta Szczecin, | WO | Prezydent Miasta | Na mocy Uchwały powołano Panią Dorotę Pudło - Zylińską na stanowisko Skarbnika Miasta Szczecin z dniem 29 stycznia 2021 roku. |
| 3. | XXV/730/21 | 26.01.2021 | zmian w budżecie Miasta Szczecin na 2021 rok, | WZFM | Skarbnik Miasta | Uchwała opublikowana w Dzienniku Urzędowym Województwa Zachodniopomorskiego z dnia 2 lutego 2021r. - poz. 539. Weszła w życie z dniem podjęcia. Zarządzeniem Nr 40/21 Prezydenta Miasta z dnia 26 stycznia 2021 r. ustalono układ wykonawczy do podjętej przez Radę Miasta Uchwały i przekazano do realizacji merytorycznym wydziałom/biuram, zgodnie z załącznikami nr 2,4,5 do ww. zarządzenia. |
| 4. | XXV/731/21 | 26.01.2021 | zmiany Wieloletniej Prognozy Finansowej Miasta Szczecin, | WZFM | Skarbnik Miasta | Kwoty zawarte w Wieloletniej Prognozie Finansowej zostały odpowiednio uwzględnione w Uchwale Nr XXV/730/21 Rady Miasta Szczecin z dnia 26 stycznia 2021 r. w sprawie zmian w budżecie Miasta Szczecin na 2021 rok. |
| 5. | XXV/733/21 | 26.01.2021 | przyjęcia programu opieki nad zwierzętami bezdomnymi oraz zapobiegania bezdomności zwierząt w Szczecinie w 2021 roku, | WOŚr | Zastępca Prezydenta ds. mieszkaniowych oraz jakości utrzymania miasta | Uchwała opublikowana w Dzienniku Urzędowym Województwa Zachodniopomorskiego z dnia 3 marca 2021r. - poz. 960. Weszła w życie po 14 dniach od daty publikacji. |
| 6. | XXV/734/21 | Na podstawie Uchwały zawarto stosowne umowy z wykonawcami oraz dokonano płatności. | zmieniająca uchwałę nr XVII/478/12 Rady Miasta Szczecin z dnia 26 marca 2012 r. w sprawie ustanowienia pomnika przyrody, | WOŚr | Zastępca Prezydenta ds. mieszkaniowych oraz jakości utrzymania miasta | Kwoty zawarte w Wieloletniej Prognozie Finansowej zostały odpowiednio uwzględnione w Uchwale Nr XXV/730/21 Rady Miasta Szczecin z dnia 26 stycznia 2021 r. w sprawie zmian w budżecie Miasta Szczecin na 2021 rok. |

| | | | | | | |
|----|------------|------------|--|-----|---|---|
| 7. | XXV/735/21 | 26.01.2021 | zmieniająca uchwałę w sprawie przystąpienia Gmin ze Szczecińskiego Obszaru Metropolitalnego do projektu nadania uprawnień do bezpłatnych przejazdów uczniom szkół podstawowych, uczniom klas gimnazjalnych, uczniom szkół ponadgimnazjalnych i ponadpodstawowych zamieszkujących na terenie Gmin ze Szczecińskiego Obszaru Metropolitalnego, | WGK | Z a s t ę p c a Prezydenta ds. mieszkaniowych oraz jakości utrzymania miasta | Podjęta Uchwała rozszerzyła listę osób uprawnionych do korzystania z bezpłatnych przejazdów, których organizatorem transportu jest Gmina Miasto Szczecin. Ponadto wyrażono zgodę na zawieranie w tym przedmiocie porozumień międzygminnych zgodnie z załączonym do Uchwały wzorem. Zawarte zostały następujące porozumienia: 1) Nr 34/2021 z dnia 4 maja 2021 r. pomiędzy Gminą Miasto Szczecin a Gminą Police (opublikowane w Dzienniku Urzędowym Województwa Zachodniopomorskiego z dnia 9 czerwca 2021r. - poz. 2021), 2) Nr 35/2021 z dnia 4 maja 2021 r. pomiędzy Gminą Miasto Szczecin a Gminą Dobra (opublikowane w Dzienniku Urzędowym Województwa Zachodniopomorskiego z dnia 2 czerwca 2021r. - poz. 2400), 3) Nr 36/2021 z dnia 31 maja 2021 r. pomiędzy Gminą Miasto Szczecin a Gminą Kołbaskowo (opublikowane w Dzienniku Urzędowym Województwa Zachodniopomorskiego z dnia 16 czerwca 2021r. - poz. 2582). |
| 8. | XXV/736/21 | 26.01.2021 | zmieniająca uchwałę w sprawie opłat za usługi przewozowe lokalnego transportu zbiorowego organizowanego przez Gminę Miasto Szczecin, określenia osób uprawnionych do korzystania z bezpłatnych i ulgowych przejazdów oraz zasad taryfowych, | WGK | Z a s t ę p c a Prezydenta ds. mieszkaniowych oraz jakości utrzymania miasta | Uchwała opublikowana w Dzienniku Urzędowym Województwa Zachodniopomorskiego z dnia 3 marca 2021r. - poz. 961. Weszła w życie po 14 dniach od daty publikacji. Podjęta Uchwała rozszerzyła katalog osób uprawnionych do korzystania z bezpłatnych i ulgowych przejazdów lokalnym transportem zbiorowym. Realizowana przez Zarząd Dróg i Transportu Miejskiego. |

| | | | | | | |
|-----|------------|------------|--|-----|--|---|
| 9. | XXV/737/21 | 26.01.2021 | w sprawie uchwalenia Wieloletniego planu rozwoju i modernizacji urządzeń wodociągowych i urządzeń kanalizacyjnych, będących w posiadaniu Zakładu Wodociągów i Kanalizacji Sp. z o.o. w Szczecinie", | WGK | Z a s t ę p c a Prezydenta ds. mieszkań- niowych oraz jakości utrzy- mania miasta | Zakład Wodociągów i Kanalizacji w Szczecinie opracował Wieloletni plan rozwoju i modernizacji urządzeń wodociągowych i urządzeń kanalizacyjnych, wskazując planowane inwestycje oraz ich koszt w latach 2021-2024 z podziałem na koszty projektu i koszty wykonania. Plan został zweryfikowany przez Wydział Gospodarki Komunalnej pod kierunkiem rozwoju gminy, zgodnością z ustaleniami miejscowych planów zagospodarowania przestrzennego oraz zakresem działania Zakładu Wodociągów i Kanalizacji. Uchwała realizowana jest przez Zakład Wodociągów i Kanalizacji w Szczecinie. |
| 10. | XXV/738/21 | 26.01.2021 | zmieniająca uchwałę w sprawie ustalenia stawek opłat za zajęcie pasa drogowego, | WGK | Z a s t ę p c a Prezydenta ds. mieszkań- niowych oraz jakości utrzy- mania miasta | Uchwała opublikowana w Dzienniku Urzędowym Województwa Zachodniopomorskiego z dnia 3 marca 2021r. - poz. 962. Weszła w życie z mocą obowiązującą od 1 stycznia 2021 r. Do dnia 31 grudnia 2021 r. przedłużono obowiązywanie 10% stawki opłat za zajęcie pasa drogowego pod ogródki gastronomiczne. |
| 11. | XXV/739/21 | 26.01.2021 | zmieniająca uchwałę w sprawie ustalenia strefy płatnego parkowania, opłat za postój pojazdów samochodowych w strefie płatnego parkowania na drogach publicznych Miasta Szczecin oraz sposobu ich pobierania, | WGK | Z a s t ę p c a Prezydenta ds. mieszkań- niowych oraz jakości utrzy- mania miasta | Uchwała opublikowana w Dzienniku Urzędowym Województwa Zachodniopomorskiego z dnia 3 marca 2021r. - poz. 963. Weszła w życie z dniem 31 marca 2021 r. Zmieniono obszar Strefy Płatnego Parkowania oraz zawężono odbiorców opłaty zryczałtowanej dla samochodów hybrydowych - emisja CO2 nie może przekraczać 50g/km. |
| 12. | XXV/740/21 | 26.01.2021 | w sprawie zmiany załącznika do Statutu Miejskiej Biblioteki Publicznej w Szczecinie, zawierającego wykaz jednostek organizacyjnych Miejskiej Biblioteki Publicznej | WK | Zastępca Pre- zydenta ds. społecznych | Uchwała opublikowana w Dzienniku Urzędowym Województwa Zachodniopomorskiego z dnia 3 marca 2021r. - poz. 964. Weszła w życie po 14 dniach od daty publikacji. Uchwała jest następstwem Uchwał Rady Miasta Szczecin z dnia z dnia 28 lipca 2020 r.: Nr XX/624/20, XX/625/20., XX/626/20, XX/627/20 i XX/628/20 o zamiarze utworzenia Filii MBP Nr 7 oraz likwidacji Filii Nr 17, 24, 41 i 42. |

| | | | | | | |
|-----|------------|------------|---|-----|--|--|
| 13. | XXV/741/21 | 26.01.2021 | w sprawie realizacji na terenie Gminy Miasto Szczecin świadczenia pieniężnego "Bon opiekuńczy: Alzheimer 75" oraz upoważnienie Dyrektora Szczecińskiego Centrum Świadczeń do prowadzenia postępowania, w tym wydawanie decyzji administracyjnych w zakresie świadczenia pieniężnego "Bon opiekuńczy: Alzheimer 75", | WSS | Zastępca Prezydenta ds. społecznych | Uchwała opublikowana w Dzienniku Urzędowym Województwa Zachodniopomorskiego z dnia 3 marca 2021r. - poz. 965. Weszła w życie po 14 dniach od daty publikacji. Przekazana do realizacji Dyrektorowi Szczecińskiego Centrum Świadczeń w Szczecinie. |
| 14. | XXV/742/21 | 26.01.2021 | zmieniająca uchwałę w sprawie nadania statutu Szczecińskiemu Centrum Świadczeń, | WSS | Zastępca Prezydenta ds. społecznych | Uchwała została przekazana do realizacji Dyrektorowi Szczecińskiego Centrum Świadczeń w Szczecinie. |
| 15. | XXV/743/21 | 26.01.2021 | w sprawie zamiaru likwidacji Branżowej Szkoły I stopnia nr 6 w Zespole Szkół Łączności w Szczecinie oraz zamiaru przekształcenia Technikum Łączności w Zespole Szkół Łączności w Szczecinie, | WOś | Zastępca Prezydenta ds. społecznych | Podjęta uchwała została przesłana do Zachodniopomorskiego Kuratora Oświaty w celu uzyskania opinii w sprawie likwidacji szkoły, o której mowa w treści uchwały. Kurator wydał opinię pozytywną, co umożliwiło Gminie Miasto Szczecin podjęcie kolejnych działań związanych z przedmiotem sprawy. |
| 16. | XXV/744/21 | 26.01.2021 | w sprawie wyłączenia Ośrodka Doskonalenia Nauczycieli w Szczecinie z Zachodniopomorskiego Centrum Edukacji Morskiej i Politechnicznej w Szczecinie, | WOś | Zastępca Prezydenta ds. społecznych | Z dniem 1 września 2021 r. Ośrodek Doskonalenia Nauczycieli stał się samodzielną jednostką budżetową. |
| 17. | XXV/745/21 | 26.01.2021 | zmieniająca uchwałę w sprawie zasad przyznawania i realizacji stypendiów naukowych Prezydenta Miasta Szczecin dla studentów i doktorantów, | BPM | Zastępca Prezydenta ds. strategii i relacji z mieszkańcami | Uchwała opublikowana w Dzienniku Urzędowym Województwa Zachodniopomorskiego z dnia 3 marca 2021r. - poz. 966. Na podstawie Uchwały przyznawane są stypendia naukowe Prezydenta Miasta Szczecin dla studentów i doktorantów. |

| | | | | | | |
|-----|------------|------------|--|-------|---|---|
| 18. | XXV/746/21 | 26.01.2021 | w sprawie zmiany uchwały w sprawie określenia kryteriów wraz z liczbą punktów branych pod uwagę na drugim etapie postępowania rekrutacyjnego do publicznego przedszkola, oddziału przedszkolnego w publicznej szkole podstawowej albo publicznej innej formy wychowania przedszkolnego prowadzonych przez Gminę Miasto Szczecin oraz dokumentów niezbędnych do potwierdzenia tych kryteriów, | WOś | Zastępca Prezydenta ds. społecznych | Uchwała opublikowana w Dzienniku Urzędowym Województwa Zachodniopomorskiego z dnia 3 marca 2021r. - poz. 967. Weszła w życie po 14 dniach od daty publikacji. Ponadto opublikowana w Biuletynie Informacji Publicznej. Zmiany w Uchwale zostały uwzględnione w procesie rekrutacji na rok szkolny 2021/2022 oraz 2022/23. |
| 19. | XXV/748/21 | 26.01.2021 | udzielenia bonifikaty od cen netto nieruchomości gruntowych sprzedawanych w trybie bezprzetargowym na poprawienie warunków zagospodarowania nieruchomości przyległych, | WZION | Zastępca Prezydenta ds. mieszkaniowych oraz jakości utrzymania miasta | Uchwała zrealizowana została następująco: Poz. 1 załącznika do Uchwały - podpisana umowa notarialna w dniu 24 maja 2021 r. (Rep A Nr 2315/2021), Poz. 2 załącznika do Uchwały - podpisana umowa notarialna w dniu 17 marca 2021 r. (Rep. A Nr 334/2021), Poz. 3 i 4 załącznika do Uchwały - wnioskodawcy odstąpili od umowy ze względu na brak zgody na zakup gruntu jednego ze współwłaścicieli, Poz. 5 załącznika do Uchwały - podpisana umowa notarialna w dniu 5 lutego 2021 r. (Rep. A Nr 769/2021). |
| 20. | XXV/749/21 | 26.01.2021 | udzielenia bonifikaty od cen netto nieruchomości gruntowych sprzedawanych w trybie bezprzetargowym na poprawienie warunków zagospodarowania nieruchomości przyległych, | WZION | Zastępca Prezydenta ds. mieszkaniowych oraz jakości utrzymania miasta | Uchwała zrealizowana została następująco: Poz. 1 i 2 załącznika do Uchwały - podpisana umowa notarialna w dniu 7 września 2021 r. (Rep A Nr 4935/2021), Poz. 3, 4 i 5 załącznika do Uchwały - wnioskodawcy odstąpili od umowy ze względu na brak zdolności do czynności prawnych jednego ze współwłaścicieli, |

| | | | | | | |
|-----|------------|------------|---|------------------------------|---|---|
| 21. | XXV/750/21 | 26.01.2021 | wyrażenia zgody na odstąpienie od obowiązku przetargowego trybu zawarcia umowy dzierżawy na okres 30 lat gminnych nieruchomości gruntowych położonych przy ul. Bulwar Gdański 31, | WZION | Zastępca Prezydenta ds. mieszkaniowych oraz jakości utrzymania miasta | Na podstawie podjętej Uchwały wyrażono zgodę na odstąpienie od trybu przetargowego zawarcia umowy dzierżawy na okres 30 lat gminnych nieruchomości gruntowych położonych przy ul. Bulwar Gdański 31. |
| 22. | XXV/751/21 | 26.01.2021 | nadania tytułu Pioniera Miasta Szczecina, | BRM | Przewodniczący Rady Miasta | Przyznano tytuł Pioniera Miasta Szczecina Pani Genowefie Klim poprzez przekazanie dyplomu oraz legitymacji. |
| 23. | XXV/752/21 | 26.01.2021 | zmieniająca uchwałę w sprawie powołania komisji stałych Rady Miasta Szczecin oraz ich składów osobowych, | BRM | Przewodniczący Rady Miasta | Dokonano zmian w składach osobowych komisji. |
| 24. | XXV/753/21 | 26.01.2021 | nadania nazwy urzędowej ulicy w mieście Szczecinie (ul. Upalna) | BGM WGK WZION WInf WSO | Zastępca Prezydenta ds. strategii i relacji z mieszkańcami | Uchwała opublikowana w Dzienniku Urzędowym Województwa Zachodniopomorskiego z dnia 3 marca 2021r. - poz. 968. Weszła w życie po 14 dniach od daty publikacji. W prowadzonym spisie nazw urzędowych ulic i placów Miasta Szczecina odnotowano podjęcie uchwały nadającej nazwę ul. Upalna dla przedłużenia już istniejącej ulicy. Uzupełniono Ewidencję Miejscowości Ulic i Adresów istniejącą ul. Upalną o kolejny fragment. Wystąpiono do Miejskiego Ośrodka Dokumentacji Geodezyjnej i Kartograficznej o uzupełnienie map przeglądowych i ewidencyjnych o nazwę ulicy oraz powiadomiono przedsiębiorstwa branżowe o podjęciu tej Uchwały. Numeracja porządkowa jest nadawana na bieżąco, na wniosek i zgodnie z zapotrzebowaniem właścicieli działek położonych przy przedmiotowej ulicy. Uchwała została przekazana do Zarządu Dróg Transportu Miejskiego celem oznakowania ulicy. |

| | | | | | | |
|-----|-------------|------------|--|------------------------------|--|---|
| 25. | XXV/754/21 | 26.01.2021 | nadania nazwy urzędowej ulicy w mieście Szczecinie (ul. Zorzy Polarnej) | BGM WGK WZION WInf WSO | Zastępca Prezydenta ds. strategii i relacji z mieszkańcami | Uchwała opublikowana w Dzienniku Urzędowym Województwa Zachodniopomorskiego z dnia 3 marca 2021r. - poz. 969. Weszła w życie po 14 dniach od daty publikacji. Uzupełniono Ewidencję Miejscowości Ulic i Adresów oraz prowadzony spis nazw urzędowych ulic i placów Miasta Szczecin nową nazwą ul. Zorzy Polarnej. Wystąpiono do Miejskiego Ośrodka Dokumentacji Geodezyjnej i Kartograficznej o uzupełnienie map przeglądowych i ewidencyjnych o nową nazwę ulicy oraz powiadomiono przedsiębiorstwa branżowe o podjęciu tej Uchwały. Numeracja porządkowa jest nadawana na bieżąco, na wniosek i zgodnie z zapotrzebowaniem właścicieli działek położonych przy przedmiotowej ulicy. Uchwała została przekazana do Zarządu Dróg Transportu Miejskiego celem oznakowania ulicy. |
| 26. | XXVI/756/21 | 23.02.2021 | zwolnienia z opłaty za korzystanie z zezwoleń na sprzedaż napojów alkoholowych za 2021 r. przedsiębiorców prowadzących punkty sprzedaży na terenie Gminy Miasto Szczecin i zwrotu części tej opłaty, | BOI | Sekretarz Miasta | Uchwała opublikowana w Dzienniku Urzędowym Województwa Zachodniopomorskiego z dnia 22 marca 2021r. - poz. 1139. Weszła w życie z dniem 1 stycznia 2021 r. Dokonano rozliczenia opłat |

| | | | | | | |
|-----|-------------|------------|---|-----|-------------------------------------|--|
| 27. | XXVI/757/21 | 23.02.2021 | likwidacji Specjalnego Ośrodka Szkolno-Wychowawczego dla Dzieci Nieślyszących im. Hansa Christiana Andersena w Szczecinie przy ul. Szpitalnej 15, w tym przedszkola i szkół wchodzących w jego skład oraz przeniesienia kształcenia w zawodach z Branżowej Szkoły Specjalnej I stopnia nr 13 w Specjalnym Ośrodku Szkolno-Wychowawczym dla Dzieci Nieślyszących im. Hansa Christiana Andersena w Szczecinie przy ul. Szpitalnej 15 do Branżowej Szkoły Specjalnej I stopnia nr 14 w Specjalnym Ośrodku Szkolno-Wychowawczym dla Dzieci Słabosłyszających im. Juliana Tuwima w Szczecinie przy ul. Grzywińskiej 6, | WOŚ | Zastępca Prezydenta ds. społecznych | W związku z podjętą Uchwałą od dnia 1 września 2021 r.: - uczniowie Szkoły Podstawowej Specjalnej nr 22 oraz Branżowej Szkoły Specjalnej I stopnia nr 13 dotychczas wchodzących w skład zlikwidowanego Specjalnego Ośrodka Szkolno-Wychowawczego dla Dzieci Nieślyszących im. Hansa Christiana Andersena w Szczecinie kontynuują naukę w Specjalnym Ośrodku Szkolno-Wychowawczym dla Dzieci Słabosłyszających im. Juliana Tuwima w Szczecinie; - wychowankowie zlikwidowanego Specjalnego Ośrodka Szkolno-Wychowawczego dla Dzieci Nieślyszących im. Hansa Christiana Andersena w Szczecinie stali się wychowankami Specjalnego Ośrodka Szkolno-Wychowawczego dla Dzieci Słabosłyszających im. Juliana Tuwima w Szczecinie; - dokumentacja oraz mienie ruchome zlikwidowanego Specjalnego Ośrodka Szkolno-Wychowawczego dla Dzieci Nieślyszących im. Hansa Christiana Andersena w Szczecinie została przejęta przez Specjalny Ośrodek Szkolno-Wychowawczy dla Dzieci Słabosłyszających im. Juliana Tuwima w Szczecinie; - nieruchomości po zlikwidowanym Specjalnym Ośrodku Szkolno-Wychowawczym dla Dzieci Nieślyszących im. Hansa Christiana Andersena w Szczecinie została wyłączona z zasobów oświatowych, ale pozostała w zasobach Gminy (Zarząd Budynków i Lokali Komunalnych); - należności i zobowiązania zlikwidowanego Specjalnego Ośrodka Szkolno-Wychowawczego dla Dzieci Nieślyszących im. Hansa Christiana Andersena w Szczecinie przejął Urząd Miasta Szczecin. |
|-----|-------------|------------|---|-----|-------------------------------------|--|

| | | | | | | |
|-----|-------------|------------|--|------------|--|--|
| 28. | XXVI/759/21 | 23.02.2021 | u d z i e l e n i a z budżetu Miasta Szczecin pomocy finansowej w formie dotacji celowej Województwu Zachodniopomorskiemu, | WK | Zastępca Prezydenta ds. społecznych | Uchwała została opublikowana w Biuletynie Informacji Publicznej Urzędu Miasta, weszła w życie z dniem podpisania. Po merytorycznej ocenie projektów filmowych w dniu 7 lipca 2021 r. Rada Programowa Zachodniopomorskiego Funduszu Filmowego „Pomerania Film” wyłoniła laureatów XIII edycji konkursu o udzielenie wsparcia finansowego produkcjom filmowym. Rozdysponowano kwotę 600 000 zł, która została przeznaczona na realizację 13 projektów filmowych – fabuły, animacji i dokumentów. |
| 29. | XXVI/760/21 | 23.02.2021 | z m i e n i a j ą c a uchwałę w sprawie podwyższenia wysokości świadczeń pieniężnych, o których mowa w art. 85 ustawy o wspieraniu rodziny i systemie pieczy zastępczej dla rodzin zastępczych zawodowych oraz prowadzących rodzinne domy dziecka, | WSS | Zastępca Prezydenta ds. społecznych | Uchwała opublikowana w Dzienniku Urzędowym Województwa Zachodniopomorskiego z dnia 25 marca 2021r. - poz. 1220. Weszła w życie po 14 dniach od daty publikacji. Uchwała została przekazana do realizacji Dyrektorowi Miejskiego Ośrodka Pomocy Rodzinie w Szczecinie. |
| 30 | XXVI/761/21 | 23.02.2021 | powołania spółdzielni socjalnej „Meritum”, | WSS | Zastępca Prezydenta ds. społecznych | Spółdzielnia Socjalna „Meritum” uruchomiona została od dnia 31 marca 2021 r. na czas nieokreślony. Prowadzi zadania zgodne ze Statutem i działa na rzecz reintegracji zawodowej i społecznej. |
| 31. | XXVI/762/21 | 23.02.2021 | podwyższenia wysokości minimalnych kwot pomocy dla osób usamodzielnianych, o których mowa w art. 140 ust.1 pkt 1 ustawy z dnia 9 czerwca 2011 r. o wspieraniu rodziny i systemie pieczy zastępczej, | WSS | Zastępca Prezydenta ds. społecznych | Uchwała opublikowana w Dzienniku Urzędowym Województwa Zachodniopomorskiego z dnia 25 marca 2021r. - poz. 1221. Weszła w życie po 14 dniach od daty publikacji. Uchwała została przekazana do realizacji Dyrektorowi Miejskiego Ośrodka Pomocy Rodzinie w Szczecinie. |
| 32. | XXVI/766/21 | 23.02.2021 | miejscowego planu zagospodarowania przestrzennego „Drzetowo – Grabowo – Teatr Polski” w Szczecinie, | WAI B BPPM | Zastępca Prezydenta ds. strategii i relacji z mieszkańcami | Uchwała opublikowana w Dzienniku Urzędowym Województwa Zachodniopomorskiego z dnia 25 marca 2021r. - poz. 1223. Na podstawie uchwały Wydział Architektury i Budownictwa wydaje w szczególności: wypisy i wyrysy z planu, decyzje, opinie i informacje. |

| | | | | | | |
|-----|-------------|------------|--|---|---|---|
| 33. | XXVI/767/21 | 23.02.2021 | miejscowego planu zagospodarowania przestrzennego „Stare Miasto i Plac Tobrucki” w Szczecinie, | WAiB BPPM | Zastępca Prezydenta ds. strategii i relacji z mieszkańcami | Uchwała opublikowana w Dzienniku Urzędowym Województwa Zachodniopomorskiego z dnia 25 marca 2021r. - poz. 1224. Na podstawie uchwały Wydział Architektury i Budownictwa wydaje w szczególności: wypisy i wyrisy z planu, decyzje, opinie i informacje. |
| 34. | XXVI/768/21 | 23.02.2021 | miejscowego planu zagospodarowania przestrzennego „Świerczewo - Karola Miarki” w Szczecinie, | WAiB BPPM | Zastępca Prezydenta ds. strategii i relacji z mieszkańcami | Uchwała opublikowana w Dzienniku Urzędowym Województwa Zachodniopomorskiego z dnia 25 marca 2021r. - poz. 1225. Na podstawie uchwały Wydział Architektury i Budownictwa wydaje w szczególności: wypisy i wyrisy z planu, decyzje, opinie i informacje. |
| 35. | XXVI/769/21 | 23.02.2021 | miejscowego planu zagospodarowania przestrzennego „Żelechowa - Widuchowska” w Szczecinie, | WAiB BPPM | Zastępca Prezydenta ds. strategii i relacji z mieszkańcami | Uchwała opublikowana w Dzienniku Urzędowym Województwa Zachodniopomorskiego z dnia 25 marca 2021r. - poz. 1226. Na podstawie uchwały Wydział Architektury i Budownictwa wydaje w szczególności: wypisy i wyrisy z planu, decyzje, opinie i informacje. |
| 36. | XXVI/770/21 | 23.02.2021 | przedłużenia terminu płatności rat podatku od nieruchomości wskazanym przedsiębiorcom, których płynność finansowa uległa pogorszeniu w związku z ponoszeniem negatywnych konsekwencji z powodu COVID-19, | WPIOL | Skarbnik Miasta | Uchwała opublikowana w Dzienniku Urzędowym Województwa Zachodniopomorskiego z dnia 2 marca 2021r. - poz. 925. Na mocy Uchwały przedłużono do dnia 30 listopada 2021 r. terminy płatności rat podatku od nieruchomości przedsiębiorcom, których płynność finansowa uległa pogorszeniu o co najmniej 50 % w związku z ponoszeniem negatywnych konsekwencji ekonomicznych z powodu COVID-19. Uchwała obowiązywała do dnia 30 września 2021r. |
| 37 | XXVI/772/21 | 23.02.2021 | procedury nadawania i zmian nazw ulic, placów i parków w Szczecinie, | BRM WGK BGM BMKZ WSO BOI WInf | Zastępca Prezydenta ds. strategii i relacji z mieszkańcami Zastępca Prezydenta ds. mieszkaniowych oraz jakości utrzymania miasta | Uchwała opublikowana w Dzienniku Urzędowym Województwa Zachodniopomorskiego z dnia 25 marca 2021r. - poz. 1228. Weszła w życie po 14 dniach od daty publikacji. Zarządzeniem Nr 331/21 z dnia 29 czerwca 2021 r. Prezydent Miasta Szczecin określił tryb i zasady działania Zespołu Nazewnictwa Miejskiego. Następnie zarządzeniem Nr 34/21 z dnia 29 czerwca 2021 r. Prezydenta Miasta Szczecin powołał członków Zespołu Nazewnictwa Miejskiego. |

| | | | | | | |
|-----|--------------|------------|---|------------------------------|--|--|
| 38. | XXVI/773/21 | 23.02.2021 | nadania nazwy urzędowej ulicy w Szczecinie (ul. Szałwiowa) | BGM WGK WZION WInf WSO | Zastępca Prezydenta ds. strategii i relacji z mieszkańcami | Uchwała opublikowana w Dzienniku Urzędowym Województwa Zachodniopomorskiego z dnia 25 marca 2021r. - poz. 1230. Weszła w życie po 14 dniach od daty publikacji. Uzupełniono Ewidencję Miejscowości Ulic i Adresów oraz prowadzony spis nazw urzędowych ulic i placów Miasta Szczecin nową nazwą ul. Szałwiowa. Wystąpiono do Miejskiego Ośrodka Dokumentacji Geodezyjnej i Kartograficznej o uzupełnienie map przeglądowych i ewidencyjnych o nową nazwę ulicy oraz powiadomiono przedsiębiorstwa branżowe o podjęciu tej uchwały. Numeracja porządkowa jest nadawana na bieżąco, na wniosek i zgodnie z zapotrzebowaniem właścicieli działek położonych przy przedmiotowej ulicy. Uchwała została przekazana do Zarządu Dróg Transportu Miejskiego celem oznakowania ulicy. |
| 39. | XXVI/774/21 | 23.02.2021 | zmieniająca uchwałę w sprawie powołania komisji stałych Rady Miasta Szczecin oraz ich składów osobowych, | BRM | Przewodniczący Rady Miasta | Dokonano zmian w składach osobowych komisji. |
| 40. | XXVI/775/21 | 23.02.2021 | odmowy wstrzymania wykonania uchwały Nr XXI/661/20 Rady Miasta Szczecin z dnia 22 września 2020 roku w sprawie ustalenia strefy płatnego parkowania, opłat za postój pojazdów samochodowych w strefie płatnego parkowania na drogach publicznych Miasta Szczecin oraz sposobu ich pobierania. | BRM | Przewodniczący Rady Miasta | Decyzja Rady Miasta szczecin została przekazana do Prokuratury Rejonowej w dniu 1 marca 2021 r. |
| 41. | XXVII/776/21 | 23.03.2021 | miejscowego planu zagospodarowania przestrzennego „Stołczyn - Policka 4” w Szczecinie, | WAiB BPPM | Zastępca Prezydenta ds. strategii i relacji z mieszkańcami | Uchwała opublikowana w Dzienniku Urzędowym Województwa Zachodniopomorskiego z dnia 4 maja 2021r. - poz. 1928. Na podstawie uchwały Wydział Architektury i Budownictwa wydaje w szczególności: wypisy i wyrysy z planu, decyzje, opinie i informacje. |

| | | | | | | |
|-----|--------------|------------|--|---------------|---|--|
| 42. | XXVII/777/21 | 23.03.2021 | miejscowego planu zagospodarowania przestrzennego „Żelechowa - Park Brodowski 2” w Szczecinie, | WAI B BPPM | Zastępca Prezydenta ds. strategii i relacji z mieszkańcami | Uchwała opublikowana w Dzienniku Urzędowym Województwa Zachodniopomorskiego z dnia 4 maja 2021r. - poz. 1926. Na podstawie uchwały Wydział Architektury i Budownictwa wydaje w szczególności: wypisy i wyrysy z planu, decyzje, opinie i informacje. |
| 43. | XXVII/778/21 | 23.03.2021 | ogłoszenia tekstu jednolitego uchwały w sprawie Miejscowego planu zagospodarowania przestrzennego miasta Szczecin terenu "Bukowo - Kolonistów", | WAI B BPPM | Zastępca Prezydenta ds. strategii i relacji z mieszkańcami | Uchwała opublikowana w Dzienniku Urz. Województwa Zachodniopomorskiego z dnia 31 marca 2021r. - poz. 1368. Na podstawie uchwały Wydział Architektury i Budownictwa wydaje w szczególności: wypisy i wyrysy z planu, decyzje, opinie i informacje. |
| 44. | XXVII/781/21 | 23.03.2021 | zmieniająca uchwałę w sprawie ustalenia zasad korzystania ze Strefy Zamieszkania Stare Miasto oraz poboru i wysokości opłat za parkowanie pojazdów samochodowych na tym obszarze, | WGK | Zastępca Prezydenta ds. mieszkaniowych oraz jakości utrzymania miasta | Uchwała opublikowana w Dzienniku Urzędowym Województwa Zachodniopomorskiego z dnia 4 maja 2021r. - poz. 1929. Weszła w życie po 14 dniach od daty publikacji. Strefa Zamieszkania Stare Miasto została podzielona na podstrefę 1 i podstrefę 2. |
| 45. | XXVII/782/21 | 23.03.2021 | wyrażenia zgody na sprzedaż w drodze przetargu ustnego nieograniczonego nieruchomości gruntowej zabudowanej będącej własnością Gminy Miasto Szczecin, położonej w Szczecinie przy ul. Artyleryjskiej 17, stanowiącej działkę nr 190/2 o pow. 0,1031 ha, obr. 3040, | WZION | Zastępca Prezydenta ds. mieszkaniowych oraz jakości utrzymania miasta | W dniu 16 listopada 2021 r. zawarto akt notarialny (Rep. A nr 6702/2021). |

| | | | | | | |
|-----|--------------|------------|--|------|---|---|
| 46. | XXVII/788/21 | 23.03.2021 | zniesienia pomnika przyrody, | WOŚr | Zastępca Prezydenta ds. mieszkaniowych oraz jakości utrzymania miasta | Uchwała opublikowana w Dzienniku Urzędowym Województwa Zachodniopomorskiego z dnia 4 maja 2021r. - poz. 1930. Weszła w życie po 14 dniach od daty publikacji. Pozbawienie statusu pomnika przyrody miało miejsce z uwagi na utratę przez drzewo wartości przyrodniczych. Poinformowano właściciela nieruchomości na której usytuowany był pomnik przyrody o podjęciu Uchwały. |
| 47. | XXVII/789/21 | 23.03.2021 | wyłączenia Branżowej Szkoły I stopnia nr 6 z Zespołu Szkół Łączności w Szczecinie i jej likwidacji, zmiany nazwy Technikum Łączności w Szczecinie oraz rozwiązania Zespołu Szkół Łączności w Szczecinie, | WOś | Zastępca Prezydenta ds. społecznych | Podjęta uchwała stanowi dopełnienie dwuetapowej procedury związanej z przekształceniem placówki (Uchwała Nr XXV/743/21 z dnia 26 stycznia 2021 r.). Z dniem 1 września 2021 r. zlikwidowano Branżową Szkołę I stopnia nr 6, rozwiązano Zespół Szkół Łączności i zmieniono nazwę Technikum Łączności na Technikum Łączności i Multimediów Cyfrowych. |
| 48. | XXVII/790/21 | 23.03.2021 | zmieniająca uchwałę w sprawie obowiązkowego wymiaru godzin zajęć nauczycieli zatrudnionych w szkołach i placówkach prowadzonych przez Gminę Miasto Szczecin oraz zasad ich rozliczania, | WOś | Zastępca Prezydenta ds. społecznych | Uchwała opublikowana w Dzienniku Urzędowym Województwa Zachodniopomorskiego z dnia 4 maja 2021 r. - poz. 1931. Weszła w życie z dniem 1 września 2021 r. Przekazana dyrektorom szkół i placówek oświatowych do realizacji. |
| 49. | XXVII/791/21 | 23.03.2021 | określenia zadań dotyczących rehabilitacji zawodowej i społecznej osób niepełnosprawnych i wysokości środków Państwowego Funduszu Rehabilitacji Osób Niepełnosprawnych przeznaczonych na te zadania w roku 2021, | WSS | Zastępca Prezydenta ds. społecznych | Zadania zostały realizowane przez Prezydenta Miasta Szczecin, Dyrektora Powiatowego Urzędu Pracy, Dyrektora Miejskiego Ośrodka Pomocy Rodzinie w Szczecinie. |

| | | | | | | |
|-----|--------------|------------|--|---------|---|---|
| 50. | XXVII/792/21 | 23.03.2021 | rozpatrzenia wniosku w zakresie zmiany w Regulaminie utrzymania czystości i porządku na terenie Gminy Miasto Szczecin, | WGK | Zastępca Prezydenta ds. mieszkaniowych oraz jakości utrzymania miasta | Wniosek został uznany za bezzasadny. Informacja o podjętej Uchwale została przesłana do wnioskodawcy pismem z dnia 26 marca 2021 r. (data doręczenia: 30 marca 2021 r.) |
| 51. | XXVII/793/21 | 23.03.2021 | ogłoszenia tekstu jednolitego uchwały Nr XVIII/508/12 Rady Miasta Szczecin z dnia 23 kwietnia 2012 r. w sprawie określenia zasad sprzedaży lokali mieszkalnych oraz nieruchomości zabudowanych domami jednorodzinnymi stanowiących własność Gminy Miasto Szczecin i warunków udzielania bonifikat, | WMiRSPN | Zastępca Prezydenta ds. mieszkaniowych oraz jakości utrzymania miasta | Uchwała opublikowana w Dzienniku Urzędowym Województwa Zachodniopomorskiego z dnia 31 marca 2021r. - poz. 1371. |

| | | | | | | |
|-----|--------------|------------|--|-----|---|--|
| 52. | XXVII/794/21 | 23.03.2021 | zmieniająca uchwałę w sprawie przystąpienia Gmin ze Szczecińskiego Obszaru Metropolitalnego do projektu nadania uprawnień do bezpłatnych przejazdów uczniom szkół podstawowych, ponadpodstawowych oraz szkół artystycznych realizujących podstawę programową kształcenia ogólnego w zakresie szkoły podstawowej i/lub liceum ogólnokształcącego, z wyjątkiem uczniów szkół dla dorosłych oraz szkół policealnych zamieszkujących na terenie gmin położonych na obszarze Szczecińskiego Obszaru Metropolitalnego, w którym organizatorem transportu jest Gmina Miasto Szczecin, | WGK | Zastępca Prezydenta ds. mieszkaniowych oraz jakości utrzymania miasta | Uchylono załącznik zawierającego wzór formularza porozumienia międzygminnego określonego Uchwałą Nr XXV/735/21 Rady Miasta Szczecin z dnia 26 stycznia 2021 r. |
| 53. | XXVII/795/21 | 23.03.2021 | zmieniająca uchwałę w sprawie ustanowienia tytułu Mecenasa Kultury Szczecina, | WK | Zastępca Prezydenta ds. społecznych | Uchwała opublikowana w Dzienniku Urzędowym Województwa Zachodniopomorskiego z dnia 4 maja 2021r. - poz. 1932. Zmiana polegała na aktualizacji wniosku oraz zmieniała termin ogłoszenia laureata tytułu Mecenasa Kultury Szczecina. |

| | | | | | | |
|-----|--------------|------------|---|------------------------------|--|---|
| 54. | XXVII/796/21 | 23.03.2021 | nadania nazwy urzędowej ulicy w Szczecinie (ul. Lubczykowa) | BGM WGK WZION WInf WSO | Zastępca Prezydenta ds. strategii i relacji z mieszkańcami | Uchwała opublikowana w Dzienniku Urzędowym Województwa Zachodniopomorskiego z dnia 4 maja 2021r. - poz. 1933. Weszła w życie po 14 dniach od daty publikacji. Uzupełniono Ewidencję Miejscowości Ulic i Adresów oraz prowadzony spis nazw urzędowych ulic i placów Miasta Szczecin nową nazwą ul. Lubczykowa. Wystąpiono do Miejskiego Ośrodka Dokumentacji Geodezyjnej i Kartograficznej o uzupełnienie map przeglądowych i ewidencyjnych o nową nazwę ulicy oraz powiadomiono przedsiębiorstwa branżowe o podjęciu tej uchwały. Numeracja porządkowa jest nadawana na bieżąco, na wniosek i zgodnie z zapotrzebowaniem właścicieli działek położonych przy przedmiotowej ulicy. Uchwała została przekazana do Zarządu Dróg Transportu Miejskiego celem oznakowania ulicy. |
| 55. | XXVII/797/21 | 23.03.2021 | nadania nazwy urzędowej ulicy w Szczecinie (ul. Jagłana) | BGM WGK WZION WInf WSO | Zastępca Prezydenta ds. strategii i relacji z mieszkańcami | Uchwała opublikowana w Dzienniku Urzędowym Województwa Zachodniopomorskiego z dnia 4 maja 2021r. - poz. 1934. Weszła w życie po 14 dniach od daty publikacji. Uzupełniono Ewidencję Miejscowości Ulic i Adresów oraz prowadzony spis nazw urzędowych ulic i placów Miasta Szczecin nową nazwą ul. Jagłana. Wystąpiono do Miejskiego Ośrodka Dokumentacji Geodezyjnej i Kartograficznej o uzupełnienie map przeglądowych i ewidencyjnych o nową nazwę ulicy oraz powiadomiono przedsiębiorstwa branżowe o podjęciu tej uchwały. Numeracja porządkowa jest nadawana na bieżąco, na wniosek i zgodnie z zapotrzebowaniem właścicieli działek położonych przy przedmiotowej ulicy. Uchwała została przekazana do Zarządu Dróg Transportu Miejskiego celem oznakowania ulicy. |

| | | | | | | |
|-----|--------------|------------|--|------------------------------|--|--|
| 56. | XXVII/798/21 | 23.03.2021 | nadania nazwy urzędowej ulicy w Szczecinie (ul. Korzenna) | BGM WGK WZION WInf WSO | Zastępca Prezydenta ds. strategii i relacji z mieszkańcami | Uchwała opublikowana w Dzienniku Urzędowym Województwa Zachodniopomorskiego z dnia 4 maja 2021r. - poz. 1935. Weszła w życie po 14 dniach od daty publikacji. Uzupełniono Ewidencję Miejscowości Ulic i Adresów oraz prowadzony spis nazw urzędowych ulic i placów Miasta Szczecin nową nazwą ul. Korzenna. Wystąpiono do Miejskiego Ośrodka Dokumentacji Geodezyjnej i Kartograficznej o uzupełnienie map przeglądowych i ewidencyjnych o nową nazwę ulicy oraz powiadomiono przedsiębiorstwa branżowe o podjęciu tej uchwały. Numeracja porządkowa jest nadawana na bieżąco, na wniosek i zgodnie z zapotrzebowaniem właścicieli działek położonych przy przedmiotowej ulicy. Uchwała została przekazana do Zarządu Dróg Transportu Miejskiego celem oznakowania ulicy. |
| 57. | XXVII/799/21 | 23.03.2021 | nadania nazwy urzędowej ulicy w Szczecinie (ul. Gorzowska) | BGM WGK WZION WInf WSO | Zastępca Prezydenta ds. strategii i relacji z mieszkańcami | Uchwała opublikowana w Dzienniku Urzędowym Województwa Zachodniopomorskiego z dnia 4 maja 2021r. - poz. 1936. Weszła w życie po 14 dniach od daty publikacji. Uzupełniono Ewidencję Miejscowości Ulic i Adresów oraz prowadzony spis nazw urzędowych ulic i placów Miasta Szczecin nową nazwą ul. Gorzowska. Wystąpiono do Miejskiego Ośrodka Dokumentacji Geodezyjnej i Kartograficznej o uzupełnienie map przeglądowych i ewidencyjnych o nową nazwę ulicy oraz powiadomiono przedsiębiorstwa branżowe o podjęciu tej uchwały. Numeracja porządkowa jest nadawana na bieżąco, na wniosek i zgodnie z zapotrzebowaniem właścicieli działek położonych przy przedmiotowej ulicy. Uchwała została przekazana do Zarządu Dróg Transportu Miejskiego celem oznakowania ulicy. |

| | | | | | | |
|-----|--------------|------------|--|------------------------------|--|--|
| 58. | XXVII/800/21 | 23.03.2021 | nadania nazwy urzędowej ulicy w Szczecinie (ul. Cudowna) | BGM WGK WZION WInf WSO | Zastępca Prezydenta ds. strategii i relacji z mieszkańcami | Uchwała opublikowana w Dzienniku Urzędowym Województwa Zachodniopomorskiego z dnia 4 maja 2021r. - poz. 1907. Weszła w życie po 14 dniach od daty publikacji. Uzupełniono Ewidencję Miejscowości Ulic i Adresów oraz prowadzony spis nazw urzędowych ulic i placów Miasta Szczecin nową nazwą ul. Cudowna. Wystąpiono do Miejskiego Ośrodka Dokumentacji Geodezyjnej i Kartograficznej o uzupełnienie map przeglądowych i ewidencyjnych o nową nazwę ulicy oraz powiadomiono przedsiębiorstwa branżowe o podjęciu tej uchwały. Numeracja porządkowa jest nadawana na bieżąco, na wniosek i zgodnie z zapotrzebowaniem właścicieli działek położonych przy przedmiotowej ulicy. Uchwała została przekazana do Zarządu Dróg Transportu Miejskiego celem oznakowania ulicy. |
| 59. | XXVII/801/21 | 23.03.2021 | nadania nazwy urzędowej ulicy w Szczecinie (ul. Waniliowa) | BGM WGK WZION WInf WSO | Zastępca Prezydenta ds. strategii i relacji z mieszkańcami | Uchwała opublikowana w Dzienniku Urzędowym Województwa Zachodniopomorskiego z dnia 4 maja 2021r. - poz. 1908. Weszła w życie po 14 dniach od daty publikacji. Uzupełniono Ewidencję Miejscowości Ulic i Adresów oraz prowadzony spis nazw urzędowych ulic i placów Miasta Szczecin nową nazwą ul. Waniliowa. Wystąpiono do Miejskiego Ośrodka Dokumentacji Geodezyjnej i Kartograficznej o uzupełnienie map przeglądowych i ewidencyjnych o nową nazwę ulicy oraz powiadomiono przedsiębiorstwa branżowe o podjęciu tej uchwały. Numeracja porządkowa jest nadawana na bieżąco, na wniosek i zgodnie z zapotrzebowaniem właścicieli działek położonych przy przedmiotowej ulicy. Uchwała została przekazana do Zarządu Dróg Transportu Miejskiego celem oznakowania ulicy. |

| | | | | | | |
|-----|---------------|------------|--|------------------------------|---|--|
| 60. | XXVIII/802/21 | 27.04.2021 | nadania nazwy urzędowej parkowi w Szczecinie (park Adiny Błady-Szwajger) | BGM WGK WZION WInf WSO | Zastępca Prezydenta ds. strategii i relacji z mieszkańcami | Uchwała opublikowana w Dzienniku Urzędowym Województwa Zachodniopomorskiego z dnia 27 maja 2021r. - poz. 2297. Weszła w życie po 14 dniach od daty publikacji. Uzupełniono Ewidencję Miejscowości Ulic i Adresów oraz prowadzony spis nazw urzędowych ulic i placów Miasta Szczecin nową nazwą park Adiny Błady-Szwajger. Wystąpiono do Miejskiego Ośrodka Dokumentacji Geodezyjnej i Kartograficznej o uzupełnienie map przeglądowych i ewidencyjnych o nową nazwę parku oraz powiadomiono przedsiębiorstwa branżowe o podjęciu tej uchwały. Z uwagi na charakter nazwy numeracja porządkowa nie będzie nadawana. Uchwała została przekazana do Zarządu Dróg Transportu Miejskiego celem oznakowania parku. |
| 61. | XXVIII/803/21 | 27.04.2021 | zmian w budżecie Miasta Szczecin na 2021 rok, | WZFM | Skarbnik Miasta | Uchwała opublikowana w Dzienniku Urzędowym Województwa Zachodniopomorskiego z dnia 4 maja 2021r. - poz. 1912. Weszła w życie z dniem podjęcia. Zarządzeniem Nr 208A/21 Prezydenta Miasta z dnia 27 kwietnia 2021 r. ustalono układ wykonawczy do podjętej przez Radę Miasta Uchwały i przekazano do realizacji merytorycznym wydziałom/biuram, zgodnie z załącznikami nr 2,4,5 do ww. zarządzenia. |
| 62. | XXVIII/804/21 | 27.04.2021 | zmiany Wieloletniej Prognozy Finansowej Miasta Szczecin, | WZFM | Skarbnik Miasta | Kwoty zawarte w Wieloletniej Prognozie Finansowej zostały odpowiednio uwzględnione w Uchwale Nr XXVIII/803/21 Rady Miasta Szczecin z dnia 27 kwietnia 2021 r. w sprawie zmian w budżecie Miasta Szczecin na 2021 rok. |
| 63. | XXVIII/806/21 | 27.04.2021 | wykazu kąpielisk i określenia sezonu kąpielowego na terenie Gminy Miasto Szczecin, | WGK | Zastępca Prezydenta ds. mieszkaniowych oraz jakości utrzymania miasta | Uchwała opublikowana w Dzienniku Urzędowym Województwa Zachodniopomorskiego z dnia 27 maja 2021r. - poz. 2298. Weszła w życie po 14 dniach od daty publikacji. Jednostką wdrażającą Uchwałę był Zakład Usług Komunalnych w Szczecinie. |

| | | | | | | |
|-----|---------------|------------|--|-----------------|---|--|
| 64. | XXVIII/807/21 | 27.04.2021 | pozbawienia części ul. Nad Duńczyką kategorii drogi gminnej poprzez wyłączenie jej z użytkowania, | WGK BGM WInf | Zastępca Prezydenta ds. mieszkaniowych oraz jakości utrzymania miasta | Uchwała opublikowana w Dzienniku Urzędowym Województwa Zachodniopomorskiego z dnia 27 maja 2021r. - poz. 2299. Weszła w życie z dniem 1 stycznia 2022 r. Nastąpiła zmiana symbolu użytku działki. |
| 65. | XXVIII/808/21 | 27.04.2021 | ustanowienia pomników przyrody, | WOŚr | Zastępca Prezydenta ds. mieszkaniowych oraz jakości utrzymania miasta | Uchwała opublikowana w Dzienniku Urzędowym Województwa Zachodniopomorskiego z dnia 27 maja 2021r. - poz. 2300. Weszła w życie po 14 dniach od daty publikacji. O podjęciu Uchwały poinformowano podmiot wnioskujący. |
| 66. | XXVIII/809/21 | 27.04.2021 | ustanowienia pomnika przyrody, | WOŚr | Zastępca Prezydenta ds. mieszkaniowych oraz jakości utrzymania miasta | Uchwała opublikowana w Dzienniku Urzędowym Województwa Zachodniopomorskiego z dnia 27 maja 2021r. - poz. 2301. Weszła w życie po 14 dniach od daty publikacji. O podjęciu Uchwały poinformowano podmiot wnioskujący. |
| 67. | XXVIII/810/21 | 27.04.2021 | zmieniająca uchwałę w sprawie ustalenia regulaminu określającego wysokość oraz szczegółowe warunki przyznawania nauczycielom dodatków: za wysługę lat, motywacyjnego, funkcyjnego, za warunki pracy oraz nagród i warunki obliczania i wypłacania wynagrodzenia za godziny ponadwymiarowe i godziny doraźnych zastępstw, | WOś | Zastępca Prezydenta ds. społecznych | Uchwała opublikowana w Dzienniku Urzędowym Województwa Zachodniopomorskiego z dnia 27 maja 2021r. - poz. 2302. Weszła w życie z dniem 1 września 2021 r. |
| 68. | XXVIII/811/21 | 27.04.2021 | zmieniająca uchwałę Nr XI/341/19 Rady Miasta Szczecin z dnia 22 października 2019 r. w sprawie nadania Statutu Domowi Kultury „Krzemień” w Szczecinie | WK | Zastępca Prezydenta ds. społecznych | Uchwała opublikowana w Dzienniku Urzędowym Województwa Zachodniopomorskiego z dnia 27 maja 2021r. - poz. 2303. Weszła w życie po 14 dniach od daty publikacji. |

| | | | | | | |
|-----|---------------|------------|--|----------|--|---|
| 69. | XXVIII/812/21 | 27.04.2021 | ogłoszenia zamiaru utworzenia Filii Nr 55 Miejskiej Biblioteki Publicznej w Szczecinie oraz ogłoszenia zamiaru zmiany Statutu Miejskiej Biblioteki Publicznej w Szczecinie w części dotyczącej utworzenia i lokalizacji Filii Nr 55 Miejskiej Biblioteki Publicznej w Szczecinie | WK | Zastępca Prezydenta ds. społecznych | Uchwała opublikowana w Biuletynie Informacji Publicznej Urzędu Miasta Szczecin. Zgodnie z art. 13 ust. 2 ustawy z dnia 27 czerwca 1997 r. o bibliotekach, organizator jest obowiązany na 6 miesięcy przed dniem wydania aktu o połączeniu, podziale lub likwidacji biblioteki podać do publicznej wiadomości informację o swoim zamiarze wraz z uzasadnieniem. |
| 70. | XXVIII/813/21 | 27.04.2021 | przyjęcia „Miejskiego programu przeciwdziałania przemocy w rodzinie oraz ochrony ofiar przemocy w rodzinie w Szczecinie na lata 2021-2023”, | WSS | Zastępca Prezydenta ds. społecznych | Program został przyjęty i obowiązuje na lata 2021-2023. Zadania wynikające z przedmiotowego programu realizowane są w trybie ciągłym zgodnie z załącznikiem do niniejszej Uchwały. |
| 71. | XXVIII/814/21 | 27.04.2021 | udzielenia pomocy finansowej Województwu Zachodniopomorskiemu | BGM | Zastępca Prezydenta ds. strategii i relacji z mieszkańcami | Na mocy Uchwały została zawarta umowa pomiędzy Województwem Zachodniopomorskim, a Gminą Miasto Szczecin o przekazaniu pomocy finansowej z przeznaczeniem na realizację zadań wynikających z projektu partnerskiego pn. „Budowa Regionalnej Infrastruktury Informacji Przestrzennej Województwa Zachodniopomorskiego”. Środki zostały przekazane Województwu Zachodniopomorskiemu w grudniu 2021 i zgodnie z zapisami umowy zostały rozliczone w terminie. |
| 72. | XXVIII/815/21 | 27.04.2021 | odmowy uwzględnienia wezwania do usunięcia naruszenia prawa, | BPPM | Zastępca Prezydenta ds. strategii i relacji z mieszkańcami | Uchwała zrealizowana poprzez powiadomienie stron o jej podjęciu. |
| 73 | XXVIII/816/21 | 27.04.2021 | miejscowego planu zagospodarowania przestrzennego „Gumieńce - Południowa - rz. Bukowa 3” w Szczecinie, | WAI BPPM | Zastępca Prezydenta ds. strategii i relacji z mieszkańcami | Uchwała opublikowana w Dzienniku Urzędowym Województwa Zachodniopomorskiego z dnia 27 maja 2021r. - poz. 2304. Na podstawie uchwały Wydział Architektury i Budownictwa wydaje w szczególności: wypisy i wyrysy z planu, decyzje, opinie i informacje. |

| | | | | | | |
|-----|---------------|------------|---|---------------|--|---|
| 74. | XXVIII/817/21 | 27.04.2021 | miejscowego planu zagospodarowania przestrzennego „Bolinko – E. Plater – kościół 2” w Szczecinie, | WAI B BPPM | Zastępca Prezydenta ds. strategii i relacji z mieszkańcami | Uchwała opublikowana w Dzienniku Urzędowym Województwa Zachodniopomorskiego z dnia 27 maja 2021r. - poz. 2305. Na podstawie uchwały Wydział Architektury i Budownictwa wydaje w szczególności: wypisy i wyrisy z planu, decyzje, opinie i informacje. |
| 75. | XXVIII/818/21 | 27.04.2021 | miejscowego planu zagospodarowania przestrzennego „Skolwin Port 3” w Szczecinie, | WAI B BPPM | Zastępca Prezydenta ds. strategii i relacji z mieszkańcami | Uchwała opublikowana w Dzienniku Urzędowym Województwa Zachodniopomorskiego z dnia 27 maja 2021r. - poz. 2306. Na podstawie uchwały Wydział Architektury i Budownictwa wydaje w szczególności: wypisy i wyrisy z planu, decyzje, opinie i informacje. |
| 76. | XXVIII/820/21 | 27.04.2021 | przyznania Parafii Rzymskokatolickiej pw. Najświętszego Serca Pana Jezusa w Szczecinie dotacji celowej na prace konserwatorskie, restauratorskie i roboty budowlane przy zabytku wpisanym do rejestru zabytków, | BMKZ | Zastępca Prezydenta ds. strategii i relacji z mieszkańcami | Środki zostały przekazane beneficjentowi. Prace zostały zakończone a sprawozdanie z wykonania prac objętych dotacją zostało złożone w terminie. |
| 77. | XXVIII/821/21 | 27.04.2021 | przyznania Parafii Ewangelicko-Augsburskiej pw. św. Trójcy w Szczecinie dotacji celowej na prace konserwatorskie, restauratorskie i roboty budowlane przy zabytku wpisanym do rejestru zabytków, | BMKZ | Zastępca Prezydenta ds. strategii i relacji z mieszkańcami | Środki zostały przekazane beneficjentowi. Prace zostały zakończone a sprawozdanie z wykonania prac objętych dotacją zostało złożone w terminie. |
| 78. | XXVIII/822/21 | 27.04.2021 | przyznania Wspólnocie Mieszkańców przy ul. Piłsudskiego 7 w Szczecinie dotacji celowej na prace konserwatorskie, restauratorskie i roboty budowlane przy zabytku wpisanym do rejestru zabytków, | BMKZ | Zastępca Prezydenta ds. strategii i relacji z mieszkańcami | Środki zostały przekazane beneficjentowi. Prace zostały zakończone a sprawozdanie z wykonania prac objętych dotacją zostało złożone w terminie. |

| | | | | | | |
|-----|---------------|------------|--|------|--|---|
| 79. | XXVIII/823/21 | 27.04.2021 | przyznania spółce PKP S.A. dotacji celowej na prace konserwatorskie, restauratorskie i roboty budowlane przy zabytku ujętym w gminnej ewidencji zabytków, | BMKZ | Zastępca Prezydenta ds. strategii i relacji z mieszkańcami | Środki zostały przekazane beneficjentowi. Prace zostały zakończone a sprawozdanie z wykonania prac objętych dotacją zostało złożone w terminie. |
| 80. | XXVIII/824/21 | 27.04.2021 | przyznania Parafii Rzymskokatolickiej pw. Wniebowzięcia NMP w Szczecinie dotacji celowej na prace konserwatorskie, restauratorskie i roboty budowlane przy zabytku wpisanym do rejestru zabytków, | BMKZ | Zastępca Prezydenta ds. strategii i relacji z mieszkańcami | Środki zostały przekazane beneficjentowi. Prace zostały zakończone a sprawozdanie z wykonania prac objętych dotacją zostało złożone w terminie. |
| 81. | XXVIII/825/21 | 27.04.2021 | przyznania spółce Zawiszy Office Center Sp. z o. o. dotacji celowej na prace konserwatorskie, restauratorskie i roboty budowlane przy zabytku ujętym w gminnej ewidencji zabytków, | BMKZ | Zastępca Prezydenta ds. strategii i relacji z mieszkańcami | Środki zostały przekazane beneficjentowi. Prace zostały zakończone a sprawozdanie z wykonania prac objętych dotacją zostało złożone w terminie. |
| 82. | XXVIII/826/21 | 27.04.2021 | przyznania Parafii Rzymskokatolickiej pw. Najświętszego Zbawiciela w Szczecinie dotacji celowej na prace konserwatorskie, restauratorskie i roboty budowlane przy zabytku wpisanym do rejestru zabytków, | BMKZ | Zastępca Prezydenta ds. strategii i relacji z mieszkańcami | Środki zostały przekazane beneficjentowi. Prace zostały zakończone a sprawozdanie z wykonania prac objętych dotacją zostało złożone w terminie. |
| 83. | XXVIII/827/21 | 27.04.2021 | przyznania Akademii Sztuki w Szczecinie dotacji celowej na prace konserwatorskie, restauratorskie i roboty budowlane przy zabytku wpisanym do rejestru zabytków, | BMKZ | Zastępca Prezydenta ds. strategii i relacji z mieszkańcami | Środki zostały przekazane beneficjentowi. Prace zostały zakończone a sprawozdanie z wykonania prac objętych dotacją zostało złożone w terminie. |

| | | | | | | |
|-----|---------------|------------|--|------|--|---|
| 84. | XXVIII/828/21 | 27.04.2021 | przyznania Stowarzyszeniu "Odroujście" dotacji celowej na prace konserwatorskie, restauratorskie i roboty budowlane przy zabytku ujętym w gminnej ewidencji zabytków, | BMKZ | Zastępca Prezydenta ds. strategii i relacji z mieszkańcami | Środki zostały przekazane beneficjentowi. Prace zostały zakończone a sprawozdanie z wykonania prac objętych dotacją zostało złożone w terminie. |
| 85. | XXVIII/829/21 | 27.04.2021 | przyznania Parafii Rzymskokatolickiej pw. Najświętszej Rodziny w Szczecinie dotacji celowej na prace konserwatorskie, restauratorskie i roboty budowlane przy zabytku wpisanym do rejestru zabytków, | BMKZ | Zastępca Prezydenta ds. strategii i relacji z mieszkańcami | Środki zostały przekazane beneficjentowi. Prace zostały zakończone a sprawozdanie z wykonania prac objętych dotacją zostało złożone w terminie. |
| 86. | XXVIII/830/21 | 27.04.2021 | przyznania pani Małgorzacie Chryc-Filary i panu Zbigniewowi Filary dotacji celowej na prace konserwatorskie, restauratorskie i roboty budowlane przy zabytku wpisanym do rejestru zabytków, | BMKZ | Zastępca Prezydenta ds. strategii i relacji z mieszkańcami | Środki zostały przekazane beneficjentowi. Prace zostały zakończone a sprawozdanie z wykonania prac objętych dotacją zostało złożone w terminie. |
| 87. | XXVIII/831/21 | 27.04.2021 | przyznania Wspólnocie Mieszkańców przy ul. Pocztowej 19 w Szczecinie dotacji celowej na prace konserwatorskie, restauratorskie i roboty budowlane przy zabytku ujętym w gminnej ewidencji zabytków, | BMKZ | Zastępca Prezydenta ds. strategii i relacji z mieszkańcami | Środki zostały przekazane beneficjentowi. Prace zostały zakończone a sprawozdanie z wykonania prac objętych dotacją zostało złożone w terminie. |
| 88. | XXVIII/832/21 | 27.04.2021 | przyznania Uniwersytetowi Szczecińskiemu dotacji celowej na prace konserwatorskie, restauratorskie i roboty budowlane przy zabytku ujętym w gminnej ewidencji zabytków, | BMKZ | Zastępca Prezydenta ds. strategii i relacji z mieszkańcami | Środki zostały przekazane beneficjentowi. Jednak z powodu niemożności wywiązania się z terminu zawartego w umowie dotyczących wykorzystania środków i zakończenia prac - część środków w kwocie 1 376 387,37 zł została zwrócona. |

| | | | | | | |
|-----|---------------|------------|--|------------------------------|--|--|
| 89. | XXVIII/833/21 | 27.04.2021 | zmieniająca uchwałę w sprawie powołania komisji stałych Rady Miasta Szczecin oraz ich składów osobowych, | BRM | Przewodniczący Rady Miasta | Dokonano zmian w składach osobowych komisji. |
| 90. | XXVIII/834/21 | 27.04.2021 | skargi na bezczynność Dyrektora Zarządu Budynków i Lokali Komunalnych w Szczecinie, | WMIRSPN BRM | Przewodniczący Rady Miasta | Skarga w sprawie bezczynności Dyrektora Zarządu Budynków i Lokali Komunalnych w Szczecinie uznana została za bezzasadną. Zawiadomienie o sposobie załatwienia skargi przekazano stronie skarżącej w dniu 30 kwietnia 2021 r. |
| 91. | XXVIII/835/21 | 27.04.2021 | skargi na działania Dyrektora Miejskiego Ośrodka Pomocy Rodzinie w Szczecinie, | WSS BRM | Przewodniczący Rady Miasta | Skarga na działania Miejskiego Ośrodka Pomocy Rodzinie w Szczecinie została uznana za bezzasadną. Zawiadomienie o sposobie załatwienia skargi przekazano stronie skarżącej w dniu 30 kwietnia 2021 r. |
| 92. | XXVIII/836/21 | 27.04.2021 | skargi na nienależyte wykonanie zadań przez Prezydenta Miasta Szczecin z zakresu rynku pracy, | BRM | Przewodniczący Rady Miasta | Skarga na nienależyte wykonywanie zadań przez Prezydenta Miasta Szczecin z zakresu rynku pracy została uznana za bezzasadną. Zawiadomienie o sposobie załatwienia skargi przekazano stronie skarżącej w dniu 30 kwietnia 2021 r. |
| 93. | XXVIII/837/21 | 27.04.2021 | nadania nazwy urzędowej ulicy w mieście Szczecinie (ul. Adriatycka) | BGM WGK WZION WInf WSO | Zastępca Prezydenta ds. strategii i relacji z mieszkańcami | Uchwała opublikowana w Dzienniku Urzędowym Województwa Zachodniopomorskiego z dnia 27 maja 2021r. - poz. 2307. Weszła w życie po 14 dniach od daty publikacji. Uzupelniono Ewidencję Miejscowości Ulic i Adresów oraz prowadzony spis nazw urzędowych ulic i placów Miasta Szczecin nową nazwą ul. Adriatycka. Wystąpiono do Miejskiego Ośrodka Dokumentacji Geodezyjnej i Kartograficznej o uzupełnienie map przeglądowych i ewidencyjnych o nową nazwę ulicy oraz powiadomiono przedsiębiorstwa branżowe o podjęciu tej uchwały. Numeracja porządkowa jest nadawana na bieżąco, na wniosek i zgodnie z zapotrzebowaniem właścicieli działek położonych przy przedmiotowej ulicy. Uchwała została przekazana do Zarządu Dróg Transportu Miejskiego celem oznakowania ulicy. |

| | | | | | | |
|-----|---------------|------------|--|------------------------------|--|---|
| 94. | XXVIII/838/21 | 27.04.2021 | nadania nazwy urzędowej dla skweru w Szczecinie (skwer Hallerczyków) | BGM WGK WZION WInf WSO | Zastępca Prezydenta ds. strategii i relacji z mieszkańcami | Uchwała opublikowana w Dzienniku Urzędowym Województwa Zachodniopomorskiego z dnia 27 maja 2021r. - poz. 2308. Weszła w życie po 14 dniach od daty publikacji. Uzupełniono Ewidencję Miejscowości Ulic i Adresów oraz prowadzony spis nazw urzędowych ulic i placów Miasta Szczecin nową nazwą skwer Hallerczyków. Wystąpiono do Miejskiego Ośrodka Dokumentacji Geodezyjnej i Kartograficznej o uzupełnienie map przeglądowych i ewidencyjnych o nową nazwę skweru oraz powiadomiono przedsiębiorstwa branżowe o podjęciu tej uchwały. Z uwagi na charakter nazwy numeracja porządkowa nie będzie nadawana. Uchwała została przekazana do Zarządu Dróg Transportu Miejskiego celem oznakowania skweru. |
| 95. | XXVIII/839/21 | 27.04.2021 | nadania nazwy urzędowej ulicy w Szczecinie (ul. Wronia) | BGM WGK WZION WInf WSO | Zastępca Prezydenta ds. strategii i relacji z mieszkańcami | Uchwała opublikowana w Dzienniku Urzędowym Województwa Zachodniopomorskiego z dnia 27 maja 2021r. - poz. 2309. Weszła w życie po 14 dniach od daty publikacji. W prowadzonym spisie nazw urzędowych ulic i placów Miasta Szczecin odnotowano podjęcie uchwały nadającej nazwę ul. Wronia dla przedłużenia już istniejącej ulicy. W Ewidencji Miejscowości Ulic i Adresów uzupełniono istniejącą ul. Wronią o kolejny fragment. Wystąpiono do Miejskiego Ośrodka Dokumentacji Geodezyjnej i Kartograficznej o uzupełnienie map przeglądowych i ewidencyjnych o nazwę ulicy oraz powiadomiono przedsiębiorstwa branżowe o podjęciu tej uchwały. Numeracja porządkowa jest nadawana na bieżąco, na wniosek i zgodnie z zapotrzebowaniem właścicieli działek położonych przy przedmiotowej ulicy. Uchwała została przekazana do Zarządu Dróg Transportu Miejskiego celem oznakowania ulicy. |

| | | | | | | |
|-----|---------------|------------|---|------------------------------|---|--|
| 96. | XXVIII/840/21 | 27.04.2021 | nadania nazwy urzędowej ulicy w mieście Szczecinie (ul. Jesiennych Liści) | BGM WGK WZION WInf WSO | Zastępca Prezydenta ds. strategii i relacji z mieszkańcami | Uchwała opublikowana w Dzienniku Urzędowym Województwa Zachodniopomorskiego z dnia 27 maja 2021r. - poz. 2310. Weszła w życie po 14 dniach od daty publikacji. Uzupelniono Ewidencję Miejscowości Ulic i Adresów oraz prowadzony spis nazw urzędowych ulic i placów Miasta Szczecin nową nazwą ul. Jesiennych Liści. Wystąpiono do Miejskiego Ośrodka Dokumentacji Geodezyjnej i Kartograficznej o uzupełnienie map przeglądowych i ewidencyjnych o nową nazwę ulicy oraz powiadomiono przedsiębiorstwa branżowe o podjęciu tej uchwały. Numeracja porządkowa jest nadawana na bieżąco, na wnioski i zgodnie z zapotrzebowaniem właścicieli działek położonych przy przedmiotowej ulicy. Uchwała została przekazana do Zarządu Dróg Transportu Miejskiego celem oznakowania ulicy. |
| 97. | XXVIII/841/21 | 27.04.2021 | przyjęcia stanowiska w sprawie wpisania do Krajowego Planu Odbudowy zadania pt. „S6 Zachodnie drogowe obejście Szczecina” wraz z drogami dojazdowymi do węzłów, | WZP | Zastępca Prezydenta ds. inwestycji i zarządzania projektami | Uchwała opublikowana w Biuletynie Informacji Publicznej. Stanowisko rozesłane właściwym podmiotom. |
| 98. | XXVIII/842/21 | 27.04.2021 | podtrzymania stanowiska w sprawie rozpatrzenia skargi. | BRM WZKiOL WOŚ | Przewodniczący Rady Miasta | Uchwała stanowi jednostronne wyrażenie stanowiska Rady Miasta Szczecin w sprawie skargi dotyczącej m.in. działalności Straży Miejskiej i uznaje bezzasadność zarzutów podniesionych przez mieszkańca naszego miasta, a tym samym nie obliguje do podjęcia jakichkolwiek działań. Zawiadomienie o sposobie załatwienia skargi przekazano stronie skarżącej w dniu 30 kwietnia 2021 r. |

| | | | | | | |
|------|-------------|------------|--|-----|-------------------------------------|--|
| 99. | XXIX/843/21 | 25.05.2021 | wprowadzenia wzoru wniosku o przyznanie dodatku mieszkaniowego oraz wzoru deklaracji o dochodach gospodarstwa domowego, | WSS | Zastępca Prezydenta ds. społecznych | Uchwała opublikowana w Dzienniku Urzędowym Województwa Zachodniopomorskiego z dnia 17 czerwca 2021 r. - poz. 2647. Weszła w życie po upływie 14 dni od daty publikacji z mocą obowiązywania od dnia 1 lipca 2021 r. Przekazana do realizacji Dyrektorowi Szczecińskiego Centrum Świadczeń w Szczecinie. |
| 100. | XXIX/844/21 | 25.05.2021 | zmiany uchwały w sprawie zapewnienia warunków do osiedlenia się na terenie Gminy Miasto Szczecin imiennie wskazanym kandydatom na repatriantów wraz z członkami najbliższych rodzin, | WSS | Zastępca Prezydenta ds. społecznych | Uchwała zrealizowana- zaproszone rodziny repatriantów osiedliły się we wskazanych lokalach na terenie Gminy Miasto Szczecin w IV kwartale 2021 r. |
| 101. | XXIX/845/21 | 25.05.2021 | przyjęcia programu „Szczecińskich pracowni twórczych”, określenia zasad wynajmu pracowni do prowadzenia działalności w dziedzinie Kultury i sztuki oraz trybu wyłaniania najemców tych pracowni, | WK | Zastępca Prezydenta ds. społecznych | Uchwała opublikowana w Dzienniku Urzędowym Województwa Zachodniopomorskiego z dnia 9 lipca 2021 r. - poz. 3145. Weszła w życie po upływie 14 dni od daty publikacji. Zarządzeniem Nr 567/21 z dnia 2 grudnia 2021 r. Prezydent Miasta Szczecin powołał skład osobowy Komisji do spraw "Szczecińskich pracowni twórczych" oraz wprowadził Regulamin organizowania i przeprowadzania konkursu na najem pracowni twórczych. |
| 102. | XXIX/846/21 | 25.05.2021 | skargi/wniosku na Prezydenta Miasta Szczecin i Dyrektora Biura Planowania Przestrzennego Miasta, | BRM | Przewodniczący Rady Miasta | Skarga i wniosek dotyczący Prezydenta Miasta Szczecin i Dyrektora Biura Planowania Przestrzennego Miasta w Szczecinie zostały uznane za bezzasadne. Zawiadomienie o sposobie załatwienia skargi/wniosku przekazano stronie skarżącej w dniu 28 maja 2021 r. |

| | | | | | | |
|------|-------------|------------|--|------------------------------|--|---|
| 103. | XXIX/847/21 | 25.05.2021 | nadania nazwy urzędowej ulicy w Szczecinie (ul. Morskiego Oka) | BGM WGK WZION WInf WSO | Zastępca Prezydenta ds. strategii i relacji z mieszkańcami | Uchwała opublikowana w Dzienniku Urzędowym Województwa Zachodniopomorskiego z dnia 9 lipca 2021 r. - poz. 3146. Weszła w życie po upływie 14 dni od daty publikacji. Uzupełniono Ewidencję Miejscowości Ulic i Adresów oraz prowadzony spis nazw urzędowych ulic i placów Miasta Szczecin nową nazwą ul. Morskiego Oka. Wystąpiono do Miejskiego Ośrodka Dokumentacji Geodezyjnej i Kartograficznej o uzupełnienie map przeglądowych i ewidencyjnych o nową nazwę ulicy oraz powiadomiono przedsiębiorstwa branżowe o podjęciu tej uchwały. Numeracja porządkowa jest nadawana na bieżąco, na wniosek i zgodnie z zapotrzebowaniem właścicieli działek położonych przy przedmiotowej ulicy. Uchwała została przekazana do Zarządu Dróg Transportu Miejskiego celem oznakowania ulicy. |
| 104. | XXIX/848/21 | 25.05.2021 | nadania nazwy urzędowej ulicy w Szczecinie (ul. Kościeliska) | BGM WGK WZION WInf WSO | Zastępca Prezydenta ds. strategii i relacji z mieszkańcami | Uchwała opublikowana w Dzienniku Urzędowym Województwa Zachodniopomorskiego z dnia 9 lipca 2021 r. - poz. 3147. Weszła w życie po upływie 14 dni od daty publikacji. Uzupełniono Ewidencję Miejscowości Ulic i Adresów oraz prowadzony spis nazw urzędowych ulic i placów Miasta Szczecin nową nazwą ul. Kościeliska. Wystąpiono do Miejskiego Ośrodka Dokumentacji Geodezyjnej i Kartograficznej o uzupełnienie map przeglądowych i ewidencyjnych o nową nazwę ulicy oraz powiadomiono przedsiębiorstwa branżowe o podjęciu tej uchwały. Numeracja porządkowa jest nadawana na bieżąco, na wniosek i zgodnie z zapotrzebowaniem właścicieli działek położonych przy przedmiotowej ulicy. |

| | | | | | | |
|------|-------------|------------|---|------------------------------|--|---|
| 105. | XXIX/849/21 | 25.05.2021 | nadania nazwy urzędowej ulicy w Szczecinie (ul. Herkulesa) | BGM WGK WZION WInf WSO | Zastępca Prezydenta ds. strategii i relacji z mieszkańcami | Uchwała opublikowana w Dzienniku Urzędowym Województwa Zachodniopomorskiego z dnia 9 lipca 2021 r. - poz. 3148. Weszła w życie po upływie 14 dni od daty publikacji. Uzupełniono Ewidencję Miejscowości Ulic i Adresów oraz prowadzony spis nazw urzędowych ulic i placów Miasta Szczecin nową nazwą ul. Herkulesa. Wystąpiono do Miejskiego Ośrodka Dokumentacji Geodezyjnej i Kartograficznej o uzupełnienie map przeglądowych i ewidencyjnych o nową nazwę ulicy oraz powiadomiono przedsiębiorstwa branżowe o podjęciu tej uchwały. Numeracja porządkowa jest nadawana na bieżąco, na wniosek i zgodnie z zapotrzebowaniem właścicieli działek położonych przy przedmiotowej ulicy. Uchwała została przekazana do Zarządu Dróg Transportu Miejskiego celem oznakowania ulicy. |
| 106. | XXIX/850/21 | 25.05.2021 | nadania nazwy urzędowej ulicy w Szczecinie (ul. Sianokosów) | BGM WGK WZION WInf WSO | Zastępca Prezydenta ds. strategii i relacji z mieszkańcami | Uchwała opublikowana w Dzienniku Urzędowym Województwa Zachodniopomorskiego z dnia 9 lipca 2021 r. - poz. 3149. Weszła w życie po upływie 14 dni od daty publikacji. W prowadzonym spisie nazw urzędowych ulic i placów Miasta Szczecin odnotowano podjęcie uchwały nadającej nazwę ul. Sianokosów dla przedłużenia już istniejącej ulicy. Uzupełniono Ewidencję Miejscowości Ulic i Adresów o istniejącą ul. Sianokosów o kolejny fragment. Wystąpiono do Miejskiego Ośrodka Dokumentacji Geodezyjnej i Kartograficznej o uzupełnienie map przeglądowych i ewidencyjnych o nazwę ulicy oraz powiadomiono przedsiębiorstwa branżowe o podjęciu tej uchwały. Numeracja porządkowa jest nadawana na bieżąco, na wniosek i zgodnie z zapotrzebowaniem właścicieli działek położonych przy przedmiotowej ulicy. Uchwała została przekazana do Zarządu Dróg Transportu Miejskiego celem oznakowania ulicy. |

| | | | | | | |
|------|-------------|------------|--|------------------------------|--|--|
| 107. | XXIX/851/21 | 25.05.2021 | likwidacji nazwy urzędowej ulicy w Szczecinie (ul. Kołobrzeska) | BGM WGK WZION WInf WSO | Zastępca Prezydenta ds. strategii i relacji z mieszkańcami | Uchwała opublikowana w Dzienniku Urzędowym Województwa Zachodniopomorskiego z dnia 9 lipca 2021 r. - poz. 3150. Weszła w życie po upływie 14 dni od daty publikacji. Usunięto z Ewidencji Miejscowości Ulic i Adresów oraz prowadzonego spisu nazw urzędowych ulic i placów Miasta Szczecin nazwę ul. Kołobrzeska. Wystąpiono do Miejskiego Ośrodka Dokumentacji Geodezyjnej i Kartograficznej o usunięcie z map przeglądowych i ewidencyjnych nazwy ul. Kołobrzeska oraz powiadomiono przedsiębiorstwa branżowe o podjęciu tej uchwały. Z uwagi na fakt, że numeracja porządkowa nie była nadana, nie było konieczności jej anulowania. Dokonano zmiany symbolu użytku działki. |
| 108. | XXIX/852/21 | 25.05.2021 | skargi na nienależyte wypełnianie obowiązków przez Prezydenta Miasta Szczecin, | BRM | Przewodniczący Rady Miasta | Skarga na nienależyte wypełnianie obowiązków przez Prezydenta Miasta Szczecin została uznana za bezzasadną. Zawiadomienie o sposobie załatwienia skargi przekazano stronie skarżącej w dniu 28 maja 2021 r. |
| 109. | XXIX/853/21 | 25.05.2021 | rozpatrzenia petycji dot. uchwały krajo-brazowej. | BRM | Przewodniczący Rady Miasta | Petycję uznano jako materiał do wykorzystania podczas prac nad projektem uchwały dotyczącym uchwały o opłacie reklamowej. Zawiadomienie o sposobie załatwienia sprawy przekazano stronie w dniu 28 maja 2021 r. |
| 110. | XXX/854/21 | 29.06.2021 | udzielenia Prezydentowi Miasta Szczecin wotum zaufania, | BRM | Przewodniczący Rady Miasta | Rada Miasta Szczecin udzieliła wotum zaufania Prezydentowi Miasta Szczecin. |
| 111. | XXX/855/21 | 29.06.2021 | zatwierdzenia sprawozdania z wykonania budżetu Miasta Szczecin za rok 2020 oraz sprawozdania finansowego Miasta Szczecin za okres od 1 stycznia 2020 roku do 31 grudnia 2020 roku, | WZFM | Skarbnik Miasta | Sprawozdania stanowiły podstawę do udzielenia Prezydentowi Miasta absolutorium z tytułu wykonania budżetu za 2020 rok. |

| | | | | | | |
|------|------------|------------|--|-------|---|--|
| 112. | XXX/856/21 | 29.06.2021 | absolutorium dla Prezydenta Miasta za rok 2020, | WZFM | Skarbnik Miasta | Na podstawie Uchwały Rada Miasta udzieliła Prezydentowi Miasta Szczecin absolutorium z tytułu wykonania budżetu Miasta Szczecin za 2020 rok. |
| 113. | XXX/857/21 | 29.06.2021 | udzielenia bonifikiaty od ceny netto nieruchomości gruntowej oznaczonej jako działka nr 212/12 z obr. 4090, położonej w rejonie ul. Melisy, sprzedawanej w trybie bezprzetargowym na poprawienie warunków zagospodarowania nieruchomości przyległej, | WZION | Zastępca Prezydenta ds. mieszkaniowych oraz jakości utrzymania miasta | W dniu 23 sierpnia 2021 r. zawarto akt notarialny (Rep. A nr 6295/2021). |
| 114. | XXX/861/21 | 29.06.2021 | wystąpienia przez Gminę Miasto Szczecin ze Stowarzyszenia „METREX” sieci Europejskich Regionów i Obszarów Metropolitalnych, | BPM | Zastępca Prezydenta ds. strategii i relacji z mieszkańcami | Gmina Miasto Szczecin wystąpiła ze Stowarzyszenia „METREX”. W dniu 4 października 2021 r. Stowarzyszenie potwierdziło otrzymanie pisma wypowiedającego członkostwo. |
| 115. | XXX/862/21 | 29.06.2021 | zmiany do uchwały w sprawie zmian w organizacji opieki nad dziećmi w wieku do lat 3 prowadzonej przez jednostkę organizacyjną Gminy Miasto Szczecin, | WSS | Zastępca Prezydenta ds. społecznych | Uchwała opublikowana w Dzienniku Urzędowym Województwa Zachodniopomorskiego z dnia 3 sierpnia 2021 r. - poz. 3484. Weszła w życie po upływie 14 dni od daty publikacji. Przekazana do realizacji Dyrektorowi Zespołu Żłobków Miejskich w Szczecinie. |
| 116. | XXX/863/21 | 29.06.2021 | odpłatności za pobyt i wyżywienie dziecka w żłobkach i klubach wchodzących w skład „Zespołu Żłobków Miejskich” w Szczecinie, | WSS | Zastępca Prezydenta ds. społecznych | Uchwała opublikowana w Dzienniku Urzędowym Województwa Zachodniopomorskiego z dnia 3 sierpnia 2021 r. - poz. 3485. Weszła w życie po upływie 14 dni od daty publikacji. Przekazana do realizacji Dyrektorowi Zespołu Żłobków Miejskich w Szczecinie. |

| | | | | | | |
|------|------------|------------|---|-----|-------------------------------------|---|
| 117. | XXX/864/21 | 29.06.2021 | zmieniająca uchwałę w sprawie gromadzenia dochodów na wydzielonym rachunku przez samorządowe jednostki budżetowe prowadzące działalność w zakresie oświaty, | WOś | Zastępca Prezydenta ds. społecznych | Uaktualniono wykaz samorządowych jednostek budżetowych prowadzących działalność w zakresie oświaty. Zmiana wynika z Uchwał Rady Miasta Szczecin: Nr XXV/744/21 - wyłączenie Ośrodka Doskonalenia Zawodowego z Zachodniopomorskiego Centrum Edukacji Morskiej i Politechnicznej), Nr XXVII/789/21 - zmiana nazwy Technikum Łączności na Technikum Łączności i Multimediów Cyfrowych, Nr XXVI/757/21 - likwidacja Specjalnego Ośrodka Szkolno - Wychowawczego dla Dzieci Nieśłyszących im. Hansa Christiana Andersena. Skorygowano także nazwę XVIII Liceum Ogólnokształcącego, dodając patrona Józefa Wybickiego, zgodnie z uchwałą Nr XI/385/19 Rady Miasta Szczecin. |
| 118. | XXX/865/21 | 29.06.2021 | zmieniająca uchwałę w sprawie ustalenia planu sieci publicznych szkół ponadpodstawowych i specjalnych mających siedzibę na obszarze Gminy Miasto Szczecin od dnia 1 września 2019 r., | WOś | Zastępca Prezydenta ds. społecznych | Uchwała opublikowana w Dzienniku Urzędowym Województwa Zachodniopomorskiego z dnia 3 sierpnia 2021 r. - poz. 3486. |
| 119. | XXX/866/21 | 29.06.2021 | określenia średniej ceny jednostki paliwa w Gminie Miasto Szczecin na rok szkolny 2021/2022, | WOś | Zastępca Prezydenta ds. społecznych | Uchwała opublikowana w Dzienniku Urzędowym Województwa Zachodniopomorskiego z dnia 3 sierpnia 2021 r. - poz. 3487. Weszła w życie po upływie 14 dni od daty publikacji. Uchwała jest wykorzystywana do wyliczania stawki dziennej w Umowach - zwrot kosztów przejazdu dziecka niepełnosprawnego do szkoły/placówki. Zgodnie z art. 39a ust. 3 Ustawy z dnia 14 grudnia 2016 r. Prawo Oświatowe, średnią cenę jednostki paliwa w gminie określa na każdy rok szkolny rada gminy, w drodze uchwały, uwzględniając ceny jednostki paliwa w gminie. |

| | | | | | | |
|------|------------|------------|--|------------------------------|--|---|
| 120. | XXX/867/21 | 29.06.2021 | zmieniająca uchwałę w sprawie likwidacji zakładu budżetowego pod nazwą "Ośrodek Opiekuńczy dla Dzieci i Młodzieży" oraz utworzenia w jego miejsce jednostki budżetowej, a także nazwy jednostki budżetowej i zmiany statutu, | WSS | Zastępca Prezydenta ds. społecznych | Przyjęto zmianę Statutu Ośrodka Wsparcia dla Dzieci, Młodzieży i Dorosłych w Szczecinie. Uchwała przekazana do realizacji Ośrodkowi. |
| 121. | XXX/868/21 | 29.06.2021 | nadania nazwy urzędowej ulicy w Szczecinie (ul. Wymarzona) | BGM WGK WZION WInf WSO | Zastępca Prezydenta ds. strategii i relacji z mieszkańcami | Uchwała opublikowana w Dzienniku Urzędowym Województwa Zachodniopomorskiego z dnia 3 sierpnia 2021 r. - poz. 3488. Weszła w życie po upływie 14 dni od daty publikacji. W prowadzonym spisie nazw urzędowych ulic i placów Miasta Szczecin odnotowano podjęcie uchwały nadającej nazwę ul. Wymarzona dla przedłużenia już istniejącej ulicy. W Ewidencji Miejscowości Ulic i Adresów uzupełniono istniejącą ul. Wymarzoną o kolejne fragmenty. Wystąpiono do Miejskiego Ośrodka Dokumentacji Geodezyjnej i Kartograficznej o uzupełnienie map przeglądowych i ewidencyjnych o nazwę ulicy oraz powiadomiono przedsiębiorstwa branżowe o podjęciu tej uchwały. Numeracja porządkowa jest nadawana na bieżąco, na wnioski i zgodnie z zapotrzebowaniem właścicieli działek położonych przy przedmiotowej ulicy. Uchwała została przekazana do Zarządu Dróg Transportu Miejskiego celem oznakowania ulicy. |

| | | | | | | |
|------|------------|------------|--|------------------------------|--|--|
| 122. | XXX/869/21 | 29.06.2021 | nadania nazwy urzędowej ulicy w mieście Szczecinie (ul. Bolesława Gewerta) | BGM WGK WZION WInf WSO | Zastępca Prezydenta ds. strategii i relacji z mieszkańcami | Uchwała opublikowana w Dzienniku Urzędowym Województwa Zachodniopomorskiego z dnia 3 sierpnia 2021 r. - poz. 3489. Weszła w życie po upływie 14 dni od daty publikacji. Uzupełniono Ewidencję Miejscowości Ulic i Adresów oraz prowadzony spis nazw urzędowych ulic i placów Miasta Szczecin nową nazwą ul. Bolesława Gewerta. Wystąpiono do Miejskiego Ośrodka Dokumentacji Geodezyjnej i Kartograficznej o uzupełnienie map przeglądowych i ewidencyjnych o nową nazwę ulicy oraz powiadomiono przedsiębiorstwa branżowe o podjęciu tej uchwały. Numeracja porządkowa jest nadawana na bieżąco, na wniosek i zgodnie z zapotrzebowaniem właścicieli działek położonych przy przedmiotowej ulicy. Uchwała została przekazana do Zarządu Dróg Transportu Miejskiego celem oznakowania ulicy. |
| 123. | XXX/870/21 | 29.06.2021 | nadania nazwy urzędowej ulicy w Szczecinie (ul. Alpinistów) | BGM WGK WZION WInf WSO | Zastępca Prezydenta ds. strategii i relacji z mieszkańcami | Uchwała opublikowana w Dzienniku Urzędowym Województwa Zachodniopomorskiego z dnia 3 sierpnia 2021 r. - poz. 3490. Weszła w życie po upływie 14 dni od daty publikacji. W prowadzonym spisie nazw urzędowych ulic i placów Miasta Szczecin odnotowano podjęcie uchwały nadającej nazwę ul. Alpinistów dla przedłużenia już istniejącej ulicy. W Ewidencji Miejscowości Ulic i Adresów uzupełniono istniejącą ul. Alpinistów o kolejny fragment. Wystąpiono do Miejskiego Ośrodka Dokumentacji Geodezyjnej i Kartograficznej o uzupełnienie map przeglądowych i ewidencyjnych o nazwę ulicy oraz powiadomiono przedsiębiorstwa branżowe o podjęciu tej uchwały. Numeracja porządkowa jest nadawana na bieżąco, na wniosek i zgodnie z zapotrzebowaniem właścicieli działek położonych przy przedmiotowej ulicy. |

| | | | | | | |
|------|------------|------------|--|------------------------------|--|--|
| 124. | XXX/871/21 | 29.06.2021 | nadania nazwy urzędowej rondo w Szczecinie (rondo Andrzeja Forsysia) | BGM WGK WZION WInf WSO | Zastępca Prezydenta ds. strategii i relacji z mieszkańcami | Uchwała opublikowana w Dzienniku Urzędowym Województwa Zachodniopomorskiego z dnia 3 sierpnia 2021 r. - poz. 3492. Weszła w życie po upływie 14 dni od daty publikacji. Uzupełniono Ewidencję Miejscowości Ulic i Adresów oraz prowadzony spis nazw urzędowych ulic i placów m. Szczecin nową nazwą rondo Andrzeja Forsysia. Wystąpiono do Miejskiego Ośrodka Dokumentacji Geodezyjnej i Kartograficznej o uzupełnienie map przeglądowych i ewidencyjnych o nową nazwę ronda oraz powiadomiono przedsiębiorstwa branżowe o podjęciu tej uchwały. Z uwagi na charakter nazwy numeracja porządkowa nie będzie nadawana. Uchwała została przekazana do Zarządu Dróg Transportu Miejskiego celem oznakowania ulicy. |
| 125. | XXX/872/21 | 29.06.2021 | nadania nazwy urzędowej ulicy w Szczecinie (ul. Juhasa) | BGM WGK WZION WInf WSO | Zastępca Prezydenta ds. strategii i relacji z mieszkańcami | Uchwała opublikowana w Dzienniku Urzędowym Województwa Zachodniopomorskiego z dnia 3 sierpnia 2021 r. - poz. 3494. Weszła w życie po upływie 14 dni od daty publikacji. W prowadzonym spisie nazw urzędowych ulic i placów Miasta Szczecin odnotowano podjęcie uchwały nadającej nazwę ul. Juhasa dla przedłużenia już istniejącej ulicy. W Ewidencji Miejscowości Ulic i Adresów uzupełniono istniejącą ul. Juhasa o kolejny fragment. Wystąpiono do Miejskiego Ośrodka Dokumentacji Geodezyjnej i Kartograficznej o uzupełnienie map przeglądowych i ewidencyjnych o nazwę ulicy oraz powiadomiono przedsiębiorstwa branżowe o podjęciu tej uchwały. Numeracja porządkowa jest nadawana na bieżąco, na wniosek i zgodnie z zapotrzebowaniem właścicieli działek położonych przy przedmiotowej ulicy. Uchwała została przekazana do Zarządu Dróg Transportu Miejskiego celem oznakowania ulicy. |

| | | | | | | |
|------|------------|------------|--|------------|---|---|
| 126. | XXX/874/21 | 29.06.2021 | zmieniająca uchwałę w sprawie zasad wynajmowania lokali oraz pomieszczeń tymczasowych w c h o d z ą c y c h w skład mieszkaniowego zasobu Gminy Miasto Szczecin, | WMIRSPN | Zastępca Prezydenta ds. mieszkaniowych oraz jakości utrzymania miasta | Uchwała opublikowana w Dzienniku Urzędowym Województwa Zachodniopomorskiego z dnia 3 sierpnia 2021 r. - poz. 3497. Weszła w życie po 14 dniach od daty publikacji. Realizowana przez Zarząd Budynków i Lokali Komunalnych w Szczecinie. |
| 127. | XXX/875/21 | 29.06.2021 | ustalenia na rok 2021 opłat za usuwanie i przechowywanie pojazdów usuniętych z dróg na parkingach strzeżonych oraz kosztów powstałych w wyniku wydania dyspozycji usunięcia, a następnie odstąpienia od usunięcia pojazdu, | WGK | Zastępca Prezydenta ds. mieszkaniowych oraz jakości utrzymania miasta | Uchwała opublikowana w Dzienniku Urzędowym Województwa Zachodniopomorskiego z dnia 3 sierpnia 2021 r. - poz. 3499. Weszła w życie po 14 dniach od daty publikacji. Na podstawie Uchwały pobierane są opłaty za czynności w nowej wysokości. |
| 128. | XXX/876/21 | 29.06.2021 | zmieniająca uchwałę w sprawie przyjęcia regulaminu korzystania z parkingu typu Parkuj i Jedź (Park&Ride) w Szczecinie, | WGK | Zastępca Prezydenta ds. mieszkaniowych oraz jakości utrzymania miasta | Uchwała opublikowana w Dzienniku Urzędowym Województwa Zachodniopomorskiego z dnia 3 sierpnia 2021 r. - poz. 3501. Weszła w życie po 14 dniach od daty publikacji. Wprowadzono lokalizację kolejnego parkingu P&R. |
| 129. | XXX/877/21 | 29.06.2021 | zmieniająca uchwałę w sprawie powołania komisji stałych Rady Miasta Szczecin oraz ich składów osobowych, | BRM | Przewodniczący Rady Miasta | Dokonano zmian w składach osobowych komisji. |
| 130. | XXX/878/21 | 29.06.2021 | skargi na bezczynność Prezydenta Miasta Szczecin, | BRM WGK | Przewodniczący Rady Miasta | Skarga na bezczynność Prezydenta Miasta Szczecin została uznana za zasadną. Zawiadomienie o sposobie załatwienia skargi przekazano stronie skarżącej w dniu 6 lipca 2021r. |
| 131. | XXX/879/21 | 29.06.2021 | skargi na Dyrektora Zarządu Budynków i Lokali Komunalnych w Szczecinie, | BRM WMIRPN | Przewodniczący Rady Miasta | Skarga na Dyrektora Zarządu Budynków Komunalnych w zakresie odmowy sprzedaży lokalu mieszkalnego uznana za bezzasadną. Zawiadomienie o sposobie załatwienia skargi przekazano stronie skarżącej w dniu 5 lipca 2021r. |

| | | | | | | |
|------|------------|------------|--|---------|---|---|
| 132. | XXX/880/21 | 29.06.2021 | zmieniająca uchwałę w sprawie powołania Młodzieżowej Rady Miasta Szczecin i nadania jej statutu, | BRM WOś | Przewodniczący Rady Miasta | Uchwała opublikowana w Dzienniku Urzędowym Województwa Zachodniopomorskiego z dnia 3 sierpnia 2021 r. - poz. 3502. Weszła w życie po upływie 14 dni od daty publikacji. Zgodnie ze zmienionymi zasadami powołano nową Młodzieżową Radę Miasta |
| 133. | XX/881/21 | 29.06.2021 | zarządzenia wyborów do Rady Osiedla Żelechowa i wyborów uzupełniających do Rady Osiedla Łęknio, | WGK | Zastępca Prezydenta ds. inwestycji i zarządzania projektami | Uchwała została opublikowana w Biuletynie Informacji Publicznej. Wybory do Rady Osiedla Żelechowa odbyły się zgodnie z zapisami Uchwały. Natomiast wybory uzupełniające do Rady Osiedla Łęknio nie odbyły się z uwagi na brak wymaganej ilości kandydatów do ich przeprowadzenia. Kandydaci objęli wolne mandaty w Radzie Osiedla Łęknio. |
| 134. | XXX/882/21 | 29.06.2021 | zmieniająca uchwałę w sprawie ustalenia regulaminu określającego wysokość oraz szczegółowe warunki przyznawania nauczycielom dodatków: za wysługę lat, motywacyjnego, funkcyjnego, za warunki pracy oraz nagród i warunki obliczania i wypłacania wynagrodzenia za godziny ponadwymiarowe i godziny doraźnych zastępstw, | WOś | Zastępca Prezydenta ds. społecznych | Uchwała opublikowana w Dzienniku Urzędowym Województwa Zachodniopomorskiego z dnia 3 sierpnia 2021 r. - poz. 3504. Weszła w życie po upływie 14 dni od daty publikacji. Przekazana dyrektorom szkół i placówek oświatowych do realizacji. |
| 135. | XXX/883/21 | 29.06.2021 | zmiany Wieloletniej Prognozy Finansowej Miasta Szczecin, | WZFM | Skarbnik Miasta | Uchwała wprowadziła zmianę polegającą na zmniejszeniu limitu wydatków przedsięwzięcia „The Tall Ships Races 2021” z uwagi na decyzję organizatora Sail Training International o odwołaniu regat. |

| | | | | | | |
|------|-------------|------------|---|------------------------------|--|--|
| 136. | XXX/884/21 | 29.06.2021 | nadania nazwy urzędowej placowi w Szczecinie (plac Adama Mickiewicza) | BGM WGK WZION WInf WSO | Zastępca Prezydenta ds. strategii i relacji z mieszkańcami | Uchwała opublikowana w Dzienniku Urzędowym Województwa Zachodniopomorskiego z dnia 3 sierpnia 2021 r. - poz. 3505. Weszła w życie po 14 dniach od daty publikacji. W prowadzonym spisie nazw urzędowych ulic i placów Miasta Szczecin odnotowano podjęcie uchwały nadającej nazwę plac Adama Mickiewicza. W Ewidencji Miejscowości Ulic i Adresów skorygowano położenie placu Adama Mickiewicza, zgodnie z nowym kształtem. Wystąpiono do Miejskiego Ośrodka Dokumentacji Geodezyjnej i Kartograficznej o skorygowanie map przeglądowych i ewidencyjnych zgodnie z nowym położeniem placu oraz powiadomiono przedsiębiorstwa branżowe o podjęciu tej uchwały. Numeracja porządkowa może być nadana na wniosek właścicieli działek położonych przy przedmiotowym placu. Uchwała została przekazana do Zarządu Dróg Transportu Miejskiego celem oznakowania placu. |
| 137. | XXX/885/21 | 29.06.2021 | nadania nazwy urzędowej placowi w Szczecinie (plac Praw Kobiet) | BGM WGK WZION WInf WSO | Zastępca Prezydenta ds. strategii i relacji z mieszkańcami | Uchwała opublikowana w Dzienniku Urzędowym Województwa Zachodniopomorskiego z dnia 3 sierpnia 2021 r. - poz. 3506. Weszła w życie po 14 dniach od daty publikacji. Uzupełniono Ewidencję Miejscowości Ulic i Adresów oraz prowadzony spis nazw urzędowych ulic i placów Miasta Szczecin nową nazwą plac Praw Kobiet. Wystąpiono do Miejskiego Ośrodka Dokumentacji Geodezyjnej i Kartograficznej o uzupełnienie map przeglądowych i ewidencyjnych o nową nazwę placu oraz powiadomiono przedsiębiorstwa branżowe o podjęciu tej uchwały. Numeracja porządkowa może być nadana na wniosek właścicieli działek położonych przy przedmiotowym placu. Uchwała została przekazana do Zarządu Dróg Transportu Miejskiego celem oznakowania placu. |
| 138. | XXXI/886/21 | 07.09.2021 | przyjęcia stanowiska dotyczącego wniosku Wojewody Zachodniopomorskiego, | BRM | Przewodniczący Rady Miasta | Stanowisko przekazano do Wojewody Zachodniopomorskiego w dniu 14 września 2021 r. |

| | | | | | | |
|------|-------------|------------|---|-------------|---|--|
| 139. | XXXI/887/21 | 07.09.2021 | zmian w budżecie Miasta Szczecin na 2021 rok, | WZFM | Skarbnik Miasta | Uchwała opublikowana w Dzienniku Urzędowym Województwa Zachodniopomorskiego z dnia 15 września 2021 r. - poz. 3859. Weszła w życie z dniem podjęcia. Zarządzeniem Nr 440A/21 Prezydenta Miasta Szczecin z dnia 7 września 2021 r. ustalono układ wykonawczy do podjętej przez Radę Miasta Uchwały i przekazano do realizacji merytorycznym wydziałom/biuram, zgodnie z załącznikami nr 2,4,5 do ww. zarządzenia. |
| 140. | XXXI/888/21 | 07.09.2021 | zmiany Wieloletniej Prognozy Finansowej Miasta Szczecin, | WZFM | Skarbnik Miasta | Kwoty zawarte w Wieloletniej Prognozie Finansowej zostały odpowiednio uwzględnione w Uchwale Nr XXXI/887/21 Rady Miasta Szczecin z dnia 7 września 2021 r. w sprawie zmian w budżecie Miasta Szczecin na 2021 rok. |
| 141. | XXXI/889/21 | 07.09.2021 | zaciągnięcia kredytu w Europejskim Banku Inwestycyjnym, | WZFM WKS | Skarbnik Miasta | Umowa kredytowa z Europejskim Bankiem Inwestycyjnym została zawarta. W 2021 r. wypłacono I transzę kredytu, II zostanie uruchomiona w 2022 r. |
| 142. | XXXI/891/21 | 07.09.2021 | wyrażenia zgody na złożenie wniosku o udzielenie wsparcia ze środków Rządowego Funduszu Rozwoju Mieszkalnictwa na sfinansowanie objęcia udziałów w Szczecińskim Towarzystwie Budownictwa Społecznego Spółce z ograniczoną odpowiedzialnością, | WMIRSPN | Zastępca Prezydenta ds. mieszkaniowych oraz jakości utrzymania miasta | Prezydent Miasta Szczecin wystąpił z właściwym wnioskiem do Ministra Rozwoju i Technologii o udzielenie wsparcia ze środków Rządowego Funduszu Rozwoju Mieszkalnictwa na sfinansowanie działania polegającego na objęciu przez Gminę Miasto Szczecin udziałów w istniejącej Społecznej Inicjatywie Mieszkaniowej – Szczecińskim Towarzystwie Budownictwa Społecznego Sp. z o.o. |

| | | | | | | |
|------|-------------|------------|---|-------|---|--|
| 143. | XXXI/892/21 | 07.09.2021 | udzielenia bonifikiaty od cen netto nieruchomości gruntowych niezabudowanych sprzedawanych w trybie bezprzetargowym na poprawienie warunków zagospodarowania nieruchomości przyległych, | WZION | Zastępca Prezydenta ds. mieszkaniowych oraz jakości utrzymania miasta | Uchwała zrealizowana została następująco: Poz. 1 załącznika do Uchwały - oczekiwanie na wskazanie przez nabywcę terminu i kancelarii notarialnej, Poz. 2 załącznika do Uchwały - podpisana umowa notarialna w dniu 23 listopada 2021 r. (Rep A Nr 17581/2021), Poz. 3 załącznika do Uchwały - podpisana umowa notarialna w dniu 23 listopada 2021 r. (Rep A Nr 17564/2021), Poz. 4 załącznika do Uchwały - podpisana umowa notarialna w dniu 23 listopada 2021 r. (Rep A Nr 17573/2021), Poz. 5 załącznika do Uchwały - oczekiwanie na wskazanie przez nabywcę terminu i kancelarii notarialnej |
| 144. | XXXI/893/21 | 07.09.2021 | udzielenia bonifikiaty od cen netto nieruchomości gruntowych niezabudowanych sprzedawanych w trybie bezprzetargowym na poprawienie warunków zagospodarowania nieruchomości przyległych, | WZION | Zastępca Prezydenta ds. mieszkaniowych oraz jakości utrzymania miasta | Uchwała zrealizowana została następująco: Poz. 1 i 2 załącznika do Uchwały - oczekiwanie na wskazanie przez nabywcę terminu i kancelarii notarialnej, Poz. 3 i 4 załącznika do Uchwały - podpisana umowa notarialna w dniu 31 stycznia 2022 r. (Rep A Nr 433/2022), Poz. 5 załącznika do Uchwały - podpisana umowa notarialna w dniu 4 listopada 2021 r. (Rep A Nr 17564/2021), Poz. 4 załącznika do Uchwały - podpisana umowa notarialna w dniu 23 listopada 2021 r. (Rep A Nr 17573/2021), Poz. 5 załącznika do Uchwały - podpisana umowa notarialna w dniu 4 listopada 2021 r. (Rep A Nr 5759/2021), Poz. 6 załącznika do Uchwały - oczekiwanie na wskazanie przez nabywcę terminu i kancelarii notarialnej Poz. 7 załącznika do Uchwały - oczekiwanie na wskazanie przez nabywcę terminu i kancelarii notarialnej Poz. 8 i 9 załącznika do Uchwały - podpisana umowa notarialna w dniu 14 grudnia 2021 r. (Rep A Nr 9451/2021) |

| | | | | | | |
|------|-------------|------------|--|-------|---|---|
| 145. | XXXI/894/21 | 07.09.2021 | udzielenia bonifikaty od cen netto nieruchomości gruntowych niezabudowanych sprzedawanych w trybie bezprzetargowym na poprawienie warunków zagospodarowania nieruchomości przyległych, | WZION | Zastępca Prezydenta ds. mieszkaniowych oraz jakości utrzymania miasta | Uchwała zrealizowana została następująco: Poz. 1 załącznika do Uchwały - oczekiwanie na wskazanie przez nabywcę terminu i kancelarii notarialnej, Poz. 2 załącznika do Uchwały - oczekiwanie na wskazanie przez nabywcę terminu i kancelarii notarialnej, Poz. 3 załącznika do Uchwały - oczekiwanie na wskazanie przez nabywcę terminu i kancelarii notarialnej, Poz. 4 załącznika do Uchwały - oczekiwanie na wskazanie przez nabywcę terminu i kancelarii notarialnej, Poz. 5 załącznika do Uchwały - podpisana umowa notarialna w dniu 25 listopada 2021 r. (Rep A Nr 16377/2021), Poz. 6 załącznika do Uchwały - oczekiwanie na wskazanie przez nabywcę terminu i kancelarii notarialnej, Poz. 7 załącznika do Uchwały - oczekiwanie na wskazanie przez nabywcę terminu i kancelarii notarialnej Poz. 8 załącznika do Uchwały - podpisana umowa notarialna w dniu 30 października 2021 r., Rep A Nr 6608/2021, |
| 146. | XXXI/895/21 | 07.09.2021 | udzielenia bonifikaty od cen netto nieruchomości gruntowych sprzedawanych w trybie bezprzetargowym na poprawienie warunków zagospodarowania nieruchomości przyległej, | WZION | Zastępca Prezydenta ds. mieszkaniowych oraz jakości utrzymania miasta | W dniu 17 listopada 2021 r. zawarto akt notarialny (Rep. A nr 3916/2021). |
| 147. | XXXI/896/21 | 07.09.2021 | udzielenia bonifikaty od ceny netto nieruchomości gruntowej oznaczonej jako działka nr 1/26 z obr. 2062, położonej w Szczecinie przy ul. K. Ujejskiego, sprzedawanej w trybie bezprzetargowym na poprawienie warunków zagospodarowania nieruchomości przyległej, | WZION | Zastępca Prezydenta ds. mieszkaniowych oraz jakości utrzymania miasta | W dniu 20 grudnia 2021 r. zawarto akt notarialny (Rep. A nr 9949/2021). |

| | | | | | | |
|------|-------------|------------|--|------|---|---|
| 148. | XXXI/903/21 | 07.09.2021 | przyjęcia projektu zmian do „Regulaminu dostarczania wody i odprowadzania ścieków” obowiązującego na terenie Gminy Miasto Szczecin oraz przekazania do zaopiniowania organowi regulacyjnemu, | WGK | Zastępca Prezydenta ds. mieszkaniowych oraz jakości utrzymania miasta | Przyjęty projekt został przekazany do Państwowego Gospodarstwa Wodnego Wody Polskie, celem zaopiniowania. Uwzględniając uwagi wynikające z powyższej opinii podjęto decyzję o przygotowaniu nowego Regulaminu dostarczania wody i odprowadzania ścieków. Stosowna Uchwała w tym przedmiocie została podjęta na sesji Rady Miasta Szczecin w dniu 25 stycznia 2022 r. - Uchwała Nr XXXVI/988/22. Jednocześnie uchylona została Uchwała Nr XXXI/903/21. |
| 149. | XXXI/904/21 | 07.09.2021 | zaopiniowania działalności ośrodka rehabilitacji zwierząt, | WOŚr | Zastępca Prezydenta ds. mieszkaniowych oraz jakości utrzymania miasta | Rada Miasta Szczecin pozytywnie zaopiniowała utworzenie i prowadzenie przez Fundację Zwierzogród ośrodka rehabilitacji dla dzikich zwierząt, na terenie nieruchomości stanowiących działki nr 1, 2, 4, 5, 6 i 8/1 obręb 9 Dąbie przy ul. Borowej w Szczecinie. Ośrodek został utworzony na podstawie stosownego zezwolenia Generalnej Dyrekcji Ochrony Środowiska. |
| 150. | XXXI/905/21 | 07.09.2021 | nadania Statutu samorządowej instytucji kultury o nazwie: „Willa Lentza” | WK | Zastępca Prezydenta ds. społecznych | Uchwała opublikowana w Dzienniku Urzędowym Województwa Zachodniopomorskiego z dnia 13 października 2021 r. - poz. 4250. Weszła w życie po upływie 14 dni od daty publikacji. |
| 151. | XXXI/906/21 | 07.09.2021 | zmiany do uchwały w sprawie zmian w organizacji opieki nad dziećmi w wieku do lat 3 prowadzonej przez jednostkę organizacyjną Gminy Miasto Szczecin, | WSS | Zastępca Prezydenta ds. społecznych | Uchwała opublikowana w Dzienniku Urzędowym Województwa Zachodniopomorskiego z dnia 13 października 2021 r. - poz. 4251. Weszła w życie po upływie 14 dni od daty publikacji. Przekazana do realizacji Dyrektorowi Zespołu Żłobków Miejskich w Szczecinie. |
| 152. | XXXI/907/21 | 07.09.2021 | uchylająca uchwałę w sprawie Polityki Miasta Szczecina wobec organizacji pozarządowych, | BDO | Zastępca Prezydenta ds. strategii i relacji z mieszkańcami | Opublikowana w Biuletynie Informacji Publicznej. Ponadto informacje o podjęciu Uchwały umieszczono na stronie internetowej Urzędu. |
| 153. | XXXI/908/21 | 07.09.2021 | delegowania przedstawicieli Gminy Miasto Szczecin do Rady Euroregionu „Pomerania”, | BPM | Zastępca Prezydenta ds. strategii i relacji z mieszkańcami | Lista delegatów Gminy Miasto Szczecin do Rady Euroregionu Pomerania została przekazana. |

| | | | | | | |
|------|-------------|------------|---|------------------------------|---|---|
| 154. | XXXI/909/21 | 07.09.2021 | uchylecia uchwały Rady Osiedla Turzyn z dnia 21 czerwca 2021 r. w sprawie przeznaczenia środków finansowych, uchwały Rady Osiedla Turzyn z dnia 5 lipca 2021 r. w sprawie zmiany przeznaczenia środków finansowych oraz uchwały Rady Osiedla Turzyn z dnia 5 lipca 2021 r. w sprawie przeznaczenia środków finansowych, | WGK | Zastępca Prezydenta ds. mieszkaniowych oraz jakości utrzymania miasta | O wejściu w życie Uchwały poinformowano Radę Osiedla Turzyn. |
| 155. | XXXI/910/21 | 07.09.2021 | zaliczenia do kategorii dróg gminnych ulicy Zbyszka z Bogdańca, | WGK | Zastępca Prezydenta ds. mieszkaniowych oraz jakości utrzymania miasta | Uchwała opublikowana w Dzienniku Urzędowym Województwa Zachodniopomorskiego z dnia 13 października 2021 r. - poz. 4253. Weszła w życie z dniem 1 stycznia 2022 r. |
| 156. | XXXI/911/21 | 07.09.2021 | pozbawienia części placu Matki Teresy z Kalkuty kategorii drogi gminnej poprzez wyłączenie go z użytkowania, | WGK | Zastępca Prezydenta ds. mieszkaniowych oraz jakości utrzymania miasta | Uchwała opublikowana w Dzienniku Urzędowym Województwa Zachodniopomorskiego z dnia 13 października 2021 r. - poz. 4257. Weszła w życie z dniem 1 stycznia 2022 r. |
| 157. | XXXI/912/21 | 07.09.2021 | nadania nazwy urzędowej rondo w Szczecinie (rondo Żołnierzy Polskich Misji Pokojowych ONZ) | BGM WGK WZION WInf WSO | Zastępca Prezydenta ds. strategii i relacji z mieszkańcami | Uchwała opublikowana w Dzienniku Urzędowym Województwa Zachodniopomorskiego z dnia 13 października 2021 r. - poz. 4258. Weszła w życie po 14 dniach od daty publikacji. Uzupełniono Ewidencję Miejscowości Ulic i Adresów oraz prowadzony spis nazw urzędowych ulic i placów Miasta Szczecin nową nazwą rondo Żołnierzy Polskich Misji Pokojowych ONZ. Wystąpiono do Miejskiego Ośrodka Dokumentacji Geodezyjnej i Kartograficznej o uzupełnienie map przeglądowych i ewidencyjnych o nową nazwę ronda oraz powiadomiono przedsiębiorstwa branżowe o podjęciu tej uchwały. Z uwagi na charakter nazwy numeracja porządkowa nie będzie nadawana. Uchwała została przekazana do Zarządu Dróg Transportu Miejskiego celem oznakowania ronda. |

| | | | | | | |
|------|-------------|------------|--|------------------------------|--|--|
| 158. | XXXI/913/21 | 07.09.2021 | nadania nazwy urzędowej ulicy w Szczecinie (ul. Anny Marii) | BGM WGK WZION WInf WSO | Zastępca Prezydenta ds. strategii i relacji z mieszkańcami | Uchwała opublikowana w Dzienniku Urzędowym Województwa Zachodniopomorskiego z dnia 13 października 2021 r. - poz. 4260. Weszła w życie po 14 dniach od daty publikacji. W prowadzonym spisie nazw urzędowych ulic i placów Miasta Szczecin odnotowano podjęcie uchwały nadającej nazwę ul. Anny Marii dla przedłużenia już istniejącej ulicy. W Ewidencji Miejscowości Ulic i Adresów uzupełniono o kolejny fragment istniejącą ul. Anny Marii i skorygowano jej przebieg zgodnie z nowym kształtem. Wystąpiono do Miejskiego Ośrodka Dokumentacji Geodezyjnej i Kartograficznej o uzupełnienie map przeglądowych i ewidencyjnych o nazwę ulicy oraz o wprowadzenie zmian w zakresie jej położenia zgodnie z załącznikiem do uchwały. Ponadto powiadomiono przedsiębiorstwa branżowe o podjęciu tej uchwały. Numeracja porządkowa jest nadawana na bieżąco, na wnioski i zgodnie z zapotrzebowaniem właścicieli działek położonych przy przedmiotowej ulicy. Uchwała została przekazana do Zarządu Dróg Transportu Miejskiego celem oznakowania ulicy. |
| 159. | XXXI/914/21 | 07.09.2021 | skargi na Prezydenta Miasta Szczecin, | BRM | Przewodniczący Rady Miasta | Skarga na Prezydenta Miasta Szczecin została uznana za bezzasadną. Zawiadomienie o sposobie załatwienia skargi przekazano stronie skarżącej w dniu 10 września 2021 r. |
| 160. | XXXI/915/21 | 07.09.2021 | skargi na działanie Dyrektora Miejskiego Ośrodka Pomocy Rodzinie w Szczecinie, | BRM WSS | Przewodniczący Rady Miasta | Skarga na Dyrektora Miejskiego Ośrodka Pomocy Rodzinie w Szczecinie została uznana za bezzasadną. Zawiadomienie o sposobie załatwienia skargi przekazano stronie skarżącej w dniu 10 września 2021 r. |
| 161. | XXXI/916/21 | 07.09.2021 | skargi na działania Dyrektora Domu Pomocy Społecznej przy ul. Romera 21-29 w Szczecinie, | BRM WSS | Przewodniczący Rady Miasta | Skarga na Dyrektora Domu Pomocy Społecznej została uznana za bezzasadną. Zawiadomienie o sposobie załatwienia skargi przekazano stronie skarżącej w dniu 10 września 2021 r. |

| | | | | | | |
|------|--------------|------------|--|--------------|---|--|
| 162. | XXXI/917/21 | 07.09.2021 | zmieniająca uchwałę w sprawie powołania komisji stałych Rady Miasta Szczecin oraz ich składów osobowych. | BRM | Przewodniczący Rady Miasta | Dokonano zmian w składach osobowych komisji. |
| 163. | XXXII/918/21 | 19.10.2021 | miejscowego planu zagospodarowania przestrzennego „Żydowce osiedle” w Szczecinie, | WaiB BPPM | Zastępca Prezydenta ds. strategii i relacji z mieszkańcami | Uchwała opublikowana w Dzienniku Urzędowym Województwa Zachodniopomorskiego z dnia 21 listopada 2021r. - poz. 4944. Na podstawie uchwały Wydział Architektury i Budownictwa wydaje w szczególności: wypisy i wyrisy z planu, decyzje, opinie i informacje. |
| 164. | XXXII/919/21 | 19.10.2021 | miejscowego planu zagospodarowania przestrzennego „Gumieńce – Krakowska 3” w Szczecinie, | WaiB BPPM | Zastępca Prezydenta ds. strategii i relacji z mieszkańcami | Uchwała opublikowana w Dzienniku Urzędowym Województwa Zachodniopomorskiego z dnia 21 listopada 2021r. - poz. 4945. Na podstawie uchwały Wydział Architektury i Budownictwa wydaje w szczególności: wypisy i wyrisy z planu, decyzje, opinie i informacje. |
| 165. | XXXII/921/21 | 19.10.2021 | powierzenia zadania jednostce budżetowej pn. „Zarząd Dróg i Transportu Miejskiego”, | WGK | Zastępca Prezydenta ds. mieszkaniowych oraz jakości utrzymania miasta | Zgodnie z podjętą Uchwałą Zarządowi Dróg i Transportu Miejskiego powierzono realizację zadania w zakresie wydawania zezwoleń na przejazd pojazdów nienormalnych oraz pobieranie opłat z tego tytułu. |
| 166. | XXXII/922/21 | 19.10.2021 | zmieniająca uchwałę w sprawie likwidacji samorządowego zakładu budżetowego pn. „Zarząd Dróg i Transportu Miejskiego” w celu utworzenia jednostki budżetowej pn. „Zarząd Dróg i Transportu Miejskiego”, | WGK | Zastępca Prezydenta ds. mieszkaniowych oraz jakości utrzymania miasta | W związku z podjęciem Uchwały Nr XXXII/921/21 Rady Miasta Szczecin z dnia 19 października 2021 r. zaktualizowano zapisy Statutu jednostki budżetowej „Zarząd Dróg i Transportu Miejskiego”. |

| | | | | | | |
|------|--------------|------------|---|-------|---|--|
| 167. | XXXII/923/21 | 19.10.2021 | wyrażenia zgody na zawarcie przez Gminę Miasto Szczecin porozumień międzygminnych w sprawie przejęcia wykonania zadania publicznego w zakresie zagospodarowania bioodpadów, | WGK | Zastępca Prezydenta ds. mieszkaniowych oraz jakości utrzymania miasta | 1) Uchwała weszła w życie z dniem jej podjęcia. Na jej podstawie zawarte zostały porozumienia międzygminne: Nr 40/2021 z dnia 19 listopada 2021 r. pomiędzy Gminą Miasto Szczecin a Gminą Miasto Stargard (opublikowane w Dzienniku Urzędowym Województwa Zachodniopomorskiego z dnia 3 stycznia 2022 r. - poz. 28), Nr 42/2021 z dnia 10 grudnia 2021 r. pomiędzy Gminą Miasto Szczecin a Gminą Police (opublikowane w w Dzienniku Urzędowym Województwa Zachodniopomorskiego z dnia 27 grudnia 2021 r. - poz. 5944). |
| 168. | XXXII/924/21 | 19.10.2021 | stawek podatku od nieruchomości, | WPIOL | Skarbnik Miasta | Uchwała opublikowana w Dzienniku Urzędowym Województwa Zachodniopomorskiego z dnia 21 listopada 2021r. - poz. 4374. Weszła w życie po ogłoszeniu w Dzienniku Urzędowym Województwa Zachodniopomorskiego z dniem 1 stycznia 2022 roku. |
| 169. | XXXII/926/21 | 19.10.2021 | uchylająca uchwałę w sprawie opłaty od posiadania psów, | WPIOL | Skarbnik Miasta | Uchwała opublikowana w Dzienniku Urzędowym Województwa Zachodniopomorskiego z dnia 25 października 2021r. - poz. 4377. Weszła w życie po ogłoszeniu w Dzienniku Urzędowym Województwa Zachodniopomorskiego z dniem 1 stycznia 2022 roku. |
| 170. | XXXII/927/21 | 19.10.2021 | oceny sytuacji ekonomiczno-finansowej samodzielnego publicznego zakładu opieki zdrowotnej, tj.: Samodzielnego Publicznego Zakładu Opieki Zdrowotnej - Ośrodek Terapii Uzależnień od Alkoholu, | WSS | Zastępca Prezydenta ds. społecznych | Raport o sytuacji ekonomiczno-finansowej Samodzielnego Publicznego Zakładu Opieki Zdrowotnej Ośrodka Terapii Uzależnień od Alkoholu w Szczecinie zawiera analizę sytuacji ekonomiczno - finansowej za poprzedni rok obrotowy, prognozę sytuacji ekonomiczno-finansowej na kolejne trzy lata obrotowe wraz z opisem przyjętych założeń oraz informację o istotnych zdarzeniach mających wpływ na sytuację ekonomiczno - finansową Samodzielnego Publicznego Zakładu Opieki Zdrowotnej. |

| | | | | | | |
|------|--------------|------------|--|------------------------------|--|--|
| 171. | XXXII/928/21 | 19.10.2021 | oceny sytuacji ekonomiczno-finansowej samodzielnego publicznego zakładu opieki zdrowotnej, tj.: Szczecińskiego Centrum Zdrowia Samodzielnego Publicznego Zakładu Opieki Zdrowotnej w Szczecinie, | WSS | Zastępca Prezydenta ds. społecznych | Raport o sytuacji ekonomiczno-finansowej Szczecińskiego Centrum Zdrowia Samodzielnego Publicznego Zakładu Opieki Zdrowotnej w Szczecinie zawiera analizę sytuacji ekonomiczno-finansowej za poprzedni rok obrotowy, prognozę sytuacji ekonomiczno-finansowej na kolejne trzy lata obrotowe wraz z opisem przyjętych założeń oraz informację o istotnych zdarzeniach mających wpływ na sytuację ekonomiczno - finansową Samodzielnego Publicznego Zakładu Opieki Zdrowotnej. |
| 172. | XXXII/929/21 | 19.10.2021 | wyboru podmiotu uprawnionego do ustawowego badania sprawozdania finansowego Gminy Miasto Szczecin za okres od 1 stycznia 2021 r. do 31 grudnia 2021 r. i za okres od 1 stycznia 2022 r. do 31 grudnia 2022 r., | WKS | Skarbnik Miasta | Wybrano podmiot uprawniony do ustawowego badania sprawozdania finansowego Gminy Miasto Szczecin: Zachodniopomorska Kancelaria Audytorska "BUR" Sp. z o.o., Al. Papieża J.P. II nr 45/3, 70-415 Szczecin. Termin realizacji badania: - do 20.05.2022 r. za 2021 rok - do 19.05.2023 r. za 2022 rok. |
| 173. | XXXII/931/21 | 19.10.2021 | nadania nazwy urzędowej rondo w Szczecinie (rondo Franciszka Knappa) | BGM WGK WZION WInf WSO | Zastępca Prezydenta ds. strategii i relacji z mieszkańcami | Uchwała opublikowana w Dzienniku Urzędowym Województwa Zachodniopomorskiego z dnia 22 listopada 2021 r. - poz. 4946. Weszła w życie po 14 dniach od daty publikacji. Uzupełniono Ewidencję Miejscowości Ulic i Adresów oraz prowadzony spis nazw urzędowych ulic i placów Miasta Szczecin nową nazwą rondo Franciszka Knappa. Wystąpiono do Miejskiego Ośrodka Dokumentacji Geodezyjnej i Kartograficznej o uzupełnienie map przeglądowych i ewidencyjnych o nową nazwę ronda oraz powiadomiono przedsiębiorstwa branżowe o podjęciu tej uchwały. Z uwagi na charakter nazwy numeracja porządkowa nie będzie nadawana. Uchwała została przekazana do Zarządu Dróg Transportu Miejskiego celem oznakowania ronda. |

| | | | | | | |
|------|--------------|------------|--|--------------|--|---|
| 174. | XXXII/932/21 | 19.10.2021 | skargi Społecznej Straży Ochrony Zieleni Szczecina na sprzeczne z prawem działania Prezydenta Miasta Szczecina w zakresie realizacji zadania BO 2020 pn. "Bukówka - droga rekreacyjno-spacerowa dla Gumieniec", | BRM WOŚr | Przewodniczący Rady Miasta | Skarga Społecznej Straży Ochrony Zieleni Szczecina uznana została za bezzasadną. Zawiadomienie o sposobie załatwienia skargi przekazano stronie skarżącej w dniu 25 października 2021r. |
| 175. | XXXII/933/21 | 19.10.2021 | podtrzymania stanowiska dot. rozpatrzenia skargi, | BRM WGK | Przewodniczący Rady Miasta | Podtrzymano stanowisko wyrażone w Uchwale Nr XXIX/852/21 Rady Miasta Szczecina z dnia 25 maja 2021 r. Uchwałę zrealizowano zgodnie z art. 239 ustawy z dnia 14 czerwca 1960 r. Kodeks postępowania administracyjnego. |
| 176. | XXXII/934/21 | 19.10.2021 | wyrażenia zgody na zawarcie przez Gminę Miasto Szczecin porozumień międzygminnych w sprawie przejęcia wykonania zadania publicznego w zakresie zagospodarowania frakcji energetycznej odpadów komunalnych, | WGK | Zastępca Prezydenta ds. mieszkaniowych oraz jakości utrzymania miasta | Uchwała weszła w życie z dniem jej podjęcia. Na jej podstawie Gmina Miasto Szczecin zawarła porozumienie Nr 41/2021 z dnia 1 grudnia 2021 r. z Celowym Związkiem Gmin -12 (opublikowane w Dzienniku Urzędowym Województwa Zachodniopomorskiego z dnia 1 grudnia 2021 r. - poz. 5812). Porozumienie jest realizowane przez Zakład Unieszkodliwiania Odpadów Sp. z o.o. w Szczecinie. |
| 177. | XXXII/935/21 | 19.10.2021 | zmieniająca uchwałę w sprawie wprowadzenia Regulaminu utrzymania czystości i porządku na terenie Gminy Miasto Szczecin, | WGK | Zastępca Prezydenta ds. mieszkaniowych oraz jakości utrzymania miasta | Uchwała opublikowana w Dzienniku Urzędowym Województwa Zachodniopomorskiego z dnia 22 listopada 2021 r. - poz. 4960. Weszła w życie z dniem 1 stycznia 2022 r. Zapisy Uchwały zostały wdrożone. |
| 178. | XXXII/936/21 | 19.10.2021 | zmieniająca uchwałę w sprawie szczegółowego sposobu i zakresu świadczenia usług w zakresie odbierania odpadów komunalnych od właścicieli nieruchomości i zagospodarowania tych odpadów, w zamian za uiszczoną opłatę za gospodarowanie odpadami komunalnymi, | WGK WPIOL | Skarbnik Miasta Zastępca Prezydenta ds. mieszkaniowych oraz jakości utrzymania miasta | Uchwała opublikowana w Dzienniku Urzędowym Województwa Zachodniopomorskiego z dnia 14 grudnia 2021 r. - poz. 5466. Weszła w życie z dniem 1 stycznia 2022 r. |

| | | | | | | |
|------|--------------|------------|---|------------------------------|--|---|
| 179. | XXXII/937/21 | 19.10.2021 | wyboru metody ustalenia opłaty za gospodarowanie odpadami komunalnymi i ustalenia stawki tej opłaty, ustalenia stawki opłaty za pojemnik oraz zwolnienia w części z opłaty za gospodarowanie odpadami komunalnymi, | WGK WPIOL | Skarbnik Miasta Zastępca Prezydenta ds. mieszkaniowych oraz jakości utrzymania miasta | Uchwała opublikowana w Dzienniku Urzędowym Województwa Zachodniopomorskiego z dnia 26 października 2021 r. - poz. 4416. Weszła w życie z dniem 1 stycznia 2022 r. Do właścicieli nieruchomości wysłano zawiadomienia informujące o wysokości opłaty za gospodarowanie odpadami, obowiązującej od stycznia 2022 r. |
| 180. | XXXII/938/21 | 19.10.2021 | wyrażenia zgody na złożenie wniosku o udzielenie wsparcia ze środków Rządowego Funduszu Rozwoju Mieszkalnictwa na sfinansowanie objęcia udziałów w Szczecińskim Towarzystwie Budownictwa Społecznego Spółce z ograniczoną odpowiedzialnością, | WMIRSPN | Zastępca Prezydenta ds. mieszkaniowych oraz jakości utrzymania miasta | Prezydent Miasta Szczecin wystąpił z właściwym wnioskiem do Ministra Rozwoju i Technologii o udzielenie wsparcia ze środków Rządowego Funduszu Rozwoju Mieszkalnictwa na sfinansowanie działania polegającego na objęciu przez Gminę Miasto Szczecin udziałów w istniejącej Społecznej Inicjatywie Mieszkaniowej – Szczecińskim Towarzystwie Budownictwa Społecznego Sp. z o.o. |
| 181. | XXXII/939/21 | 19.10.2021 | nadania nazwy urzędowej ulicy w Szczecinie (gen. Mieczysława Boruty-Spiechowicza) | BGM WGK WZION WInf WSO | Zastępca Prezydenta ds. strategii i relacji z mieszkańcami | Uchwała opublikowana w Dzienniku Urzędowym Województwa Zachodniopomorskiego z dnia 22 listopada 2021 r. - poz. 4947. Weszła w życie po 14 dniach od daty publikacji. Uzupelniono Ewidencję Miejscowości Ulic i Adresów oraz prowadzony spis nazw urzędowych ulic i placów m. Szczecina nową nazwą ul. gen. Mieczysława Boruty-Spiechowicza. Wystąpiono do Miejskiego Ośrodka Dokumentacji Geodezyjnej i Kartograficznej o uzupełnienie map przeglądowych i ewidencyjnych o nową nazwę ulicy oraz powiadomiono przedsiębiorstwa branżowe o podjęciu tej uchwały. Numeracja porządkowa jest nadawana na bieżąco, na wnioski i zgodnie z zapotrzebowaniem właścicieli działek położonych przy przedmiotowej ulicy. Uchwała została przekazana do Zarządu Dróg Transportu Miejskiego celem oznakowania ulicy. |

| | | | | | | |
|------|---------------|------------|--|------------------------------|---|---|
| 182. | XXXII/940/21 | 19.10.2021 | nadania nazwy urzędowej ulicy w Szczecinie (ul. Wawrzynowa) | BGM WGK WZION WInf WSO | Zastępca Prezydenta ds. strategii i relacji z mieszkańcami | Uchwała opublikowana w Dzienniku Urzędowym Województwa Zachodniopomorskiego z dnia 22 listopada 2021 r. - poz. 4948. Weszła w życie po 14 dniach od daty publikacji. Uzupełniono Ewidencję Miejscowości Ulic i Adresów oraz prowadzony spis nazw urzędowych ulic i placów Miasta Szczecina nową nazwą ul. Wawrzynowa. Wystąpiono do Miejskiego Ośrodka Dokumentacji Geodezyjnej i Kartograficznej o uzupełnienie map przeglądowych i ewidencyjnych o nową nazwę ulicy oraz powiadomiono przedsiębiorstwa branżowe o podjęciu tej uchwały. Numeracja porządkowa jest nadawana na bieżąco, na wniosek i zgodnie z zapotrzebowaniem właścicieli działek położonych przy przedmiotowej ulicy. Uchwała została przekazana do Zarządu Dróg Transportu Miejskiego celem oznakowania ulicy. |
| 183. | XXXII/941/21 | 19.10.2021 | zmieniająca uchwałę w sprawie powołania komisji stałych Rady Miasta Szczecin oraz ich składów osobowych. | BRM | Przewodniczący Rady Miasta | Dokonano zmian w składach osobowych komisji. |
| 184. | XXXIII/943/21 | 23.11.2021 | zmieniająca uchwałę w sprawie ustanowienia pomnika przyrody | WOŚr | Zastępca Prezydenta ds. mieszkaniowych oraz jakości utrzymania miasta | Uchwała opublikowana w Dzienniku Urzędowym Województwa Zachodniopomorskiego z dnia 14 grudnia 2021 r. - poz. 5518. Weszła w życie po 14 dniach od daty publikacji. Informacja o podjęciu Uchwały została przekazana organowi wnioskującemu - Prokuraturze Rejonowej Szczecin - Śródmieście. |
| 185. | XXXIII/944/21 | 23.11.2021 | zmieniająca uchwałę w sprawie ustanowienia pomników przyrody, | WOŚr | Zastępca Prezydenta ds. mieszkaniowych oraz jakości utrzymania miasta | Uchwała opublikowana w Dzienniku Urzędowym Województwa Zachodniopomorskiego z dnia 14 grudnia 2021 r. - poz. 5520. Weszła w życie po 14 dniach od daty publikacji. Informacja o podjęciu Uchwały została przekazana organowi wnioskującemu - Prokuraturze Rejonowej Szczecin - Śródmieście. |

| | | | | | | |
|------|---------------|------------|---|------|---|--|
| 186. | XXXIII/955/21 | 23.11.2021 | wyrażenia zgody na wystąpienie Gminy Miasto Szczecin z międzynarodowego stowarzyszenia „Europejski Szlak Gotyku Ceglanego”, | BMKZ | Zastępca Prezydenta ds. strategii i relacji z mieszkańcami | Gmina Miasto Szczecin wystąpiła ze Stowarzyszenia „Europejski Szlak Gotyku Ceglanego”. |
| 187. | XXXIII/956/21 | 23.11.2021 | zmiany załącznika do Statutu Miejskiej Biblioteki Publicznej w Szczecinie, zawierającego wykaz jednostek organizacyjnych Miejskiej Biblioteki Publicznej | WK | Zastępca Prezydenta ds. społecznych | Uchwała opublikowana w Dzienniku Urzędowym Województwa Zachodniopomorskiego z dnia 14 grudnia 2021r. - poz. 5523. Weszła w życie po upływie 14 dni od daty publikacji. Uchwała jest następstwem Uchwały Nr XXVIII/812/21 Rady Miasta Szczecin z dnia 27 kwietnia 2021 r. w sprawie ogłoszenia zamiaru utworzenia Filii Nr 55 Miejskiej Biblioteki Publicznej w Szczecinie oraz ogłoszenia zamiaru zmiany Statutu Miejskiej Biblioteki Publicznej w Szczecinie w części dotyczącej utworzenia i lokalizacji Filii Nr 55 Miejskiej Biblioteki Publicznej w Szczecinie. |
| 188. | XXXIII/957/21 | 23.11.2021 | zmieniająca uchwałę w sprawie ustalenia zasad korzystania ze Strefy Zamieszkania Stare Miasto oraz poboru i wysokości opłat za parkowanie pojazdów samochodowych na tym obszarze, | WGK | Zastępca Prezydenta ds. mieszkaniowych oraz jakości utrzymania miasta | Uchwała opublikowana w Dzienniku Urzędowym Województwa Zachodniopomorskiego z dnia 14 grudnia 2021r. - poz. 5524. Weszła w życie po upływie 14 dni od daty publikacji. Poszerzono Strefę Zamieszkania Stare Miasto. |

| | | | | | | |
|------|---------------|------------|---|------------------------------|---|--|
| 189. | XXXIII/958/21 | 23.11.2021 | nadania nazwy urzędowej rondy w Szczecinie (rondo Portowców) | BGM WGK WZION WInf WSO | Zastępca Prezydenta ds. strategii i relacji z mieszkańcami | Uchwała opublikowana w Dzienniku Urzędowym Województwa Zachodniopomorskiego z dnia 14 grudnia 2021r. - poz. 5525. Weszła w życie po upływie 14 dni od daty publikacji. Uzupełniono Ewidencję Miejscowości Ulic i Adresów oraz prowadzony spis nazw urzędowych ulic i placów Miasta Szczecin nową nazwą rondo Portowców. Wystąpiono do Miejskiego Ośrodka Dokumentacji Geodezyjnej i Kartograficznej o uzupełnienie map przeglądowych i ewidencyjnych o nową nazwę ronda oraz powiadomiono przedsiębiorstwa branżowe o podjęciu tej uchwały. Z uwagi na charakter nazwy numeracja porządkowa nie będzie nadawana. Uchwała została przekazana do Zarządu Dróg Transportu Miejskiego celem oznakowania ronda. |
| 190. | XXXIII/959/21 | 23.11.2021 | skargi na działania Dyrektora Zarządu Budynków i Lokali Komunalnych Szczecin, | BRM WMIRSPN | Przewodniczący Rady Miasta | Skarga na działania Dyrektora Zarządu Budynków i Lokali Komunalnych uznana za nieuzasadnioną. Zawiadomienie o sposobie załatwienia skargi przekazano stronie skarżącej w dniu 25 listopada 2021 r. |
| 191. | XXXIII/960/21 | 23.11.2021 | skargi na działanie Prezydenta Miasta, | BRM | Przewodniczący Rady Miasta | Skarga na działanie Prezydenta Miasta została uznana za niezasadną. Zawiadomienie o sposobie załatwienia skargi przekazano stronie skarżącej w dniu 25 listopada 2021 r. |
| 192. | XXXIII/961/21 | 23.11.2021 | u d z i e l e n i a z budżetu Miasta Szczecin pomocy finansowej w formie dotacji celowej Województwu Zachodniopomorskiemu z przeznaczeniem na dofinansowanie projektu pn." Zaprojektowanie i wykonanie szlaku rowerowego na wale przeciwpowodziowym wzdłuż rzeki Chelszczącej i jeziora Dąbie", | WGK | Zastępca Prezydenta ds. mieszkaniowych oraz jakości utrzymania miasta | Na podstawie Uchwały w dniu 15 grudnia 2021 r. przekazano środki w wysokości 127 578,00 zł. W dniu 24 grudnia 2021 r. nastąpił zwrot niewykorzystanych środków w wysokości 77 346,97 zł. Całkowite rozliczenie dotacji nastąpiło w dniu 21 stycznia 2022 r. |

| | | | | | | |
|------|---------------|------------|---|------------------------------|--|--|
| 193. | XXXIII/962/21 | 23.11.2021 | nadania nazwy urzędowej ulicy w mieście Szczecinie (ul. Forsycji) | BGM WGK WZION WInf WSO | Zastępca Prezydenta ds. strategii i relacji z mieszkańcami | Uchwała opublikowana w Dzienniku Urzędowym Województwa Zachodniopomorskiego z dnia 14 grudnia 2021r. - poz. 5526. Weszła w życie po upływie 14 dni od daty publikacji. Uzupełniono Ewidencję Miejscowości Ulic i Adresów oraz prowadzony spis nazw urzędowych ulic i placów Miasta Szczecin nową nazwą ul. Forsycji. Wystąpiono do Miejskiego Ośrodka Dokumentacji Geodezyjnej i Kartograficznej o uzupełnienie map przeglądowych i ewidencyjnych o nową nazwę ulicy oraz powiadomiono przedsiębiorstwa branżowe o podjęciu tej uchwały. Numeracja porządkowa jest nadawana na bieżąco, na wniosek i zgodnie z zapotrzebowaniem właścicieli działek położonych przy przedmiotowej ulicy. Uchwała została przekazana do Zarządu Dróg Transportu Miejskiego celem oznakowania ulicy. |
| 194. | XXXIII/963/21 | 23.11.2021 | nadania nazwy urzędowej ulicy w Szczecinie (ul. Turniowa) | BGM WGK WZION WInf WSO | Zastępca Prezydenta ds. strategii i relacji z mieszkańcami | Uchwała opublikowana w Dzienniku Urzędowym Województwa Zachodniopomorskiego z dnia 14 grudnia 2021r. - poz. 5527. Weszła w życie po upływie 14 dni od daty publikacji. Uzupełniono Ewidencję Miejscowości Ulic i Adresów oraz prowadzony spis nazw urzędowych ulic i placów Miasta Szczecin nową nazwą ul. Turniowa. Wystąpiono do Miejskiego Ośrodka Dokumentacji Geodezyjnej i Kartograficznej o uzupełnienie map przeglądowych i ewidencyjnych o nową nazwę ulicy oraz powiadomiono przedsiębiorstwa branżowe o podjęciu tej uchwały. Numeracja porządkowa jest nadawana na bieżąco, na wniosek i zgodnie z zapotrzebowaniem właścicieli działek położonych przy przedmiotowej ulicy. Uchwała została przekazana do Zarządu Dróg Transportu Miejskiego celem oznakowania ulicy. |
| 195. | XXXIII/964/21 | 23.11.2021 | skargi na działanie Prezydenta Miasta, | BRM | Przewodniczący Rady Miasta | Skarga na działanie Prezydenta Miasta została uznana za bezzasadną. Zawiadomienie o sposobie załatwienia skargi przekazano stronie skarżącej w dniu 25 listopada 2021 r. |

| | | | | | | |
|------|---------------|------------|--|--------|----------------------------|--|
| 196. | XXXIII/965/21 | 23.11.2021 | diet oraz kosztów podróży radnych Rady Miasta Szczecin, | BRM | Przewodniczący Rady Miasta | Wysokość diet wypłacanych radnym została zmieniona. |
| 197. | XXXIII/966/21 | 23.11.2021 | ustalenia wynagrodzenia Prezydenta Miasta Szczecin. | Wks WO | Skarbnik Miasta | Wynagrodzenie Prezydenta Miasta Szczecin naliczane jest w oparciu o zapisy Uchwały. |
| 198. | XXXIV/967/21 | 07.12.2021 | zmian w budżecie Miasta Szczecin na 2021 rok, | WZFM | Skarbnik Miasta | Uchwała opublikowana w Dzienniku Urzędowym Województwa Zachodniopomorskiego z dnia 27 grudnia 2021r. - poz. 6002. Weszła w życie z dniem podjęcia. Zarządzeniem Nr 574/21 Prezydenta Miasta Szczecin z dnia 7 grudnia 2021 r. ustalono układ wykonawczy do podjętej przez Radę Miasta uchwały i przekazano do realizacji merytorycznym wydziałom/biuram, zgodnie z załącznikami nr 2,4,5 do ww. zarządzenia. |
| 199. | XXXIV/968/21 | 07.12.2021 | zmiany Wieloletniej Prognozy Finansowej Miasta Szczecin, | WZFM | Skarbnik Miasta | Kwoty zawarte w Wieloletniej Prognozie Finansowej zostały odpowiednio uwzględnione w Uchwale Nr XXXIV/967/21 Rady Miasta Szczecin z dnia 7 grudnia 2021 r. w sprawie zmian w budżecie Miasta Szczecin na 2021 rok. |
| 200. | XXXIV/969/21 | 07.12.2021 | uchwalenia Wieloletniej Prognozy Finansowej Miasta Szczecin, | WZFM | Skarbnik Miasta | Kwoty zawarte w Wieloletniej Prognozie Finansowej zostały odpowiednio uwzględnione w Uchwale Nr XXXIV/970/21 Rady Miasta Szczecin z dnia 7 grudnia 2021 r. w sprawie uchwalenia budżetu Miasta na 2022 rok. |
| 201. | XXXIV/970/21 | 07.12.2021 | budżetu Miasta Szczecin na 2022 rok, | WZFM | Skarbnik Miasta | Uchwała opublikowana w Dzienniku Urzędowym Województwa Zachodniopomorskiego z dnia 27 grudnia 2021r. - poz. 6004. Weszła w życie z dniem podjęcia. Do uchwalonego na 2022 rok budżetu Miasta opracowano układ wykonawczy zatwierdzony przez Prezydenta Miasta Zarządzeniem Nr 1/22 z dnia 3 stycznia 2022 r. w sprawie ustalenia układu wykonawczego. |

| | | | | | | |
|------|-------------|------------|--|-----|-------------------------------------|--|
| 202. | XXXV/975/21 | 14.12.2021 | ustalenia wysokości kwoty służącej do wyliczenia wysokości dotacji na finansowanie działalności Centrum Integracji Społecznej w Szczecinie w 2022 r., | WSS | Zastępca Prezydenta ds. społecznych | Zapisy uchwały zostały zrealizowane poprzez ogłoszenie Otwartego Konkursu Ofert o numerze BDO/SP/2022/002 na prowadzenie Centrum Integracji Społecznej z terminem składania ofert upływającym w dniu 13 grudnia 2021 r. W wyniku zakończenia postępowania konkursowego, a także zgodnie z Oświadczeniem Woli Prezydenta Miasta Szczecin nr 86/BDO/21 z dnia 21 grudnia 2021 r. wybrano jedną ofertę Stowarzyszenia „SOS dla Rodziny”, następnie podpisano umowę na realizację ww. zadania publicznego na rok 2022. |
| 203. | XXXV/976/21 | 14.12.2021 | uchylenia uchwały w sprawie wprowadzenia świadczenia pieniężnego „Bon Opiekuńczy” dla rodzin z dziećmi w wieku do lat 3, | WSS | Zastępca Prezydenta ds. społecznych | Uchwała opublikowana w Dzienniku Urzędowym Województwa Zachodniopomorskiego w dniu 23 grudnia 2021 r. - poz. 5867. Weszła w życie po upływie 14 dni od daty publikacji. Przekazana do realizacji Dyrektorowi Szczecińskiemu Centrum Świadczeń w Szczecinie. |
| 204. | XXXV/977/21 | 14.12.2021 | zmiany statutu Domu Pomocy Społecznej Dom Kombatanta i Pioniera Ziemi Szczecińskiej przy ul. Romera 21-29 w Szczecinie, | WSS | Zastępca Prezydenta ds. społecznych | Wojewoda Zachodniopomorski rozstrzygnięciem nadzorczym stwierdził nieważność Uchwały. Wobec powyższego Rada Miasta Szczecin w dniu 25 stycznia 2022 r. podjęła Uchwałę Nr XXXVI/1004/22 w sprawie nadania statutu Domu Pomocy Społecznej Dom Kombatanta i Pioniera Ziemi Szczecińskiej przy ul. Romera 21-29 w Szczecinie (opublikowana w Dzienniku Urzędowym Województwa Zachodniopomorskiego w dniu 28 stycznia 2022 r. - poz. 382, wchodzi w życie po upływie 14 dni od daty publikacji). |
| 205. | XXXV/979/21 | 14.12.2021 | uchylenia uchwały w sprawie szczecińskiego standardu funkcjonowania i finansowania publicznych szkół i placówek oświatowych na terenie Miasta Szczecina, | WOś | Zastępca Prezydenta ds. społecznych | Przekazana dyrektorom szkół i placówek oświatowych do realizacji. |

| | | | | | | |
|------|-------------|------------|--|---------|---|--|
| 206. | XXXV/980/21 | 14.12.2021 | wystąpienia Gminy Miasto Szczecin z Międzynarodowego Związku Hanzy z siedzibą w Lubecie, | BPM | Zastępca Prezydenta ds. strategii i relacji z mieszkańcami | Gmina Miasto Szczecin wystąpiła z Międzynarodowego Związku Hanzy. W dniu 26 stycznia 2022 r. Związek potwierdził wystąpienie Gminy Miasto Szczecin. |
| 207. | XXXV/981/21 | 14.12.2021 | zmieniająca uchwałę w sprawie ustalenia stawek opłat za zajęcie pasa drogowego, | WGK | Zastępca Prezydenta ds. mieszkaniowych oraz jakości utrzymania miasta | Uchwała opublikowana w Dzienniku Urzędowym Województwa Zachodniopomorskiego z dnia 27 grudnia 2021r. - poz. 5992. Weszła w życie z dniem 1 stycznia 2022 r. Przedłużono obowiązywanie 10% stawki opłat za zajęcie pasa drogowego pod ogródki gastronomiczne. |
| 208. | XXXV/982/21 | 14.12.2021 | zmieniająca uchwałę w sprawie powołania komisji stałych Rady Miasta Szczecin oraz ich składów osobowych, | BRM | Przewodniczący Rady Miasta | Dokonano zmian w składach osobowych komisji. |
| 209. | XXXV/983/21 | 14.12.2021 | zgłoszenia kandydata do składu Społecznej Komisji Mieszkaniowej, | WMIRSPN | Zastępca Prezydenta ds. mieszkaniowych oraz jakości utrzymania miasta | Zrealizowana poprzez przygotowanie Zarządzenia Prezydenta Miasta Szczecin w sprawie składu Społecznej Komisji Mieszkaniowej. |
| 210. | XXXV/984/21 | 14.12.2021 | przyjęcia apelu dotyczącego podjęcia skutecznych działań chroniących przed nadciągającą kolejną falą pandemii. | BRM | Przewodniczący Rady Miasta | Treść Apelu wysłano do Prezesa Rady Ministrów w dniu 17 grudnia 2021 r. |

Wykaz uchwał Rady Miasta Szczecin - w trakcie realizacji

| L.p. | Nr uchwały | Z dnia | W sprawie | Jedn. org. wiodąca w realizacji uchwały | Nadzór nad realizacją uchwały | Uwagi |
|------|-------------|------------|---|---|---|--|
| 1. | XXV/732/21 | 26.01.2021 | zmiany Wieloletniego Programu Rozwoju Szczecina na lata 2021-2025, | WZP | Zastępca Prezydenta ds. inwestycji i zarządzania projektami | Uchwała opublikowana w Biuletynie Informacji Publicznej. Realizowane przez Wydziały/ Biura Urzędu zgodnie z zapisami Uchwały i właściwością rzeczową Wydziałów i Biur. |
| 2. | XXV/747/21 | 26.01.2021 | w sprawie wyrażenia zgody na sprzedaż w drodze przetargu ustnego nieograniczonego nieruchomości gruntowej zabudowanej, będącej własnością Gminy Miasto Szczecin, położonej w Szczecinie przy ulicy Sebastiana Klonowica, składającej się z działek oznaczonych w ewidencji gruntów jako działki nr 23/12 i 21/2 z obrębem 2046, | WZION | Zastępca Prezydenta ds. mieszkaniowych oraz jakości utrzymania miasta | Trwa oczekiwanie na decyzję o scaleniu działek w jedną nieruchomość. |
| 3. | XXVI/755/21 | 23.02.2021 | wyrażenia zgody na sprzedaż w drodze przetargu niezabudowanej nieruchomości gruntowej, będącej własnością Gminy Miasto Szczecin, położonej w Szczecinie w obrębie ewidencyjnym nr 3203 (Nad-Odrą 203) w rejonie ulicy Nad Stołczynką, składającej się w ewidencji gruntów i budynków z działek nr 14/13 i nr 43/4, | WZION | Zastępca Prezydenta ds. mieszkaniowych oraz jakości utrzymania miasta | Etap przeprowadzenia II przetargu. |

| | | | | | | |
|----|--------------|------------|---|-----------|---|--|
| 4. | XXVI/758/21 | 23.02.2021 | ustanowienia Nagrody Artystycznej Miasta Szczecin, | WK | Zastępca Prezydenta ds. społecznych | Uchwała opublikowana w Dzienniku Urz. Województwa Zachodniopomorskiego z dnia 25 marca 2021r. - poz. 1219. Weszła w życie po 14 dniach od daty publikacji. Rekomendacji laureatów dokonuje Komisja Rady Miasta ds. Kultury wspólnie z Prezydencką Radą kultury. Ostatecznego wyboru laureata dokonuje Prezydent Miasta Szczecin. |
| 5. | XXVI/763/21 | 23.02.2021 | przyjęcia programów mieszkaniowych Gminy Miasto Szczecin w celu realizacji zadań z zakresu pomocy społecznej oraz wspierania rodziny i systemu pieczy zastępczej, | WMIr-SPN | Zastępca Prezydenta ds. mieszkaniowych oraz jakości utrzymania miasta | Uchwała opublikowana w Dzienniku Urz. Województwa Zachodniopomorskiego z dnia 25 marca 2021r. - poz. 1222. Weszła w życie po 14 dniach od daty publikacji. Realizowana przez Zarząd Budynków i Lokali Komunalnych w Szczecinie. |
| 6. | XXVI/764/21 | 23.02.2021 | przystąpienia do sporządzenia miejscowego planu zagospodarowania przestrzennego "Centrum - Podhalańska" w Szczecinie, | WAIb BPPM | Zastępca Prezydenta ds. strategii i relacji z mieszkańcami | Projekt po zebraniu wniosków po ogłoszeniu w prasie miejscowej i na tablicy ogłoszeń. Uzgodniono zakres i stopień szczegółowości informacji wymaganych w prognozie oddziaływania na środowisko. |
| 7. | XXVI/765/21 | 23.02.2021 | przystąpienia do sporządzenia miejscowego planu zagospodarowania przestrzennego „Zdroje - Zielony Dwór” w Szczecinie, | WAIb BPPM | Zastępca Prezydenta ds. strategii i relacji z mieszkańcami | Projekt w trakcie uzgadniania i opiniowania. |
| 8. | XXVI/771/21 | 23.02.2021 | zmieniająca uchwałę w sprawie określenia zasad udzielania dotacji na prace konserwatorskie, restauratorskie lub roboty budowlane przy zabytku wpisanym do rejestru lub ujętym w gminnej ewidencji zabytków, położonym na obszarze miasta Szczecina, | BMKZ | Zastępca Prezydenta ds. strategii i relacji z mieszkańcami | Uchwała opublikowana w Dzienniku Urz. Województwa Zachodniopomorskiego z dnia 2 marca 2021r. - poz. 926. Weszła w życie po 14 dniach od daty publikacji. |
| 9. | XXVII/779/21 | 23.03.2021 | przystąpienia do sporządzenia miejscowego planu zagospodarowania przestrzennego „Krzeskowo - Żyzna - Szeroka 3” w Szczecinie, | WAIb BPPM | Zastępca Prezydenta ds. strategii i relacji z mieszkańcami | Projekt po zebraniu wniosków po ogłoszeniu w prasie miejscowej i na tablicy ogłoszeń. Uzgodniono zakres i stopień szczegółowości informacji wymaganych w prognozie oddziaływania na środowisko. |

| | | | | | | |
|-----|--------------|------------|--|---------------|---|--|
| 10. | XXVII/780/21 | 23.03.2021 | przystąpienia do sporządzenia miejscowego planu zagospodarowania przestrzennego „Arkońskie - Niemierzyn - Wszystkich Świętych” w Szczecinie, | WAI B BPPM | Zastępca Prezydenta ds. strategii i relacji z mieszkańcami | Projekt planu w trakcie ponownego wyłożenia do publicznego wglądu. |
| 11. | XXVII/783/21 | 23.03.2021 | wyrażenia zgody na sprzedaż w drodze przetargu ustnego nieograniczonego nieruchomości gruntowej zabudowanej, będącej własnością Gminy Miasto Szczecin, położonej w Szczecinie przy ul. Krzysztofa Kolumba 59, stanowiącej działkę numer 19/10 z obrębu ewidencyjnego numer 1047, | WZION | Zastępca Prezydenta ds. mieszkaniowych oraz jakości utrzymania miasta | W dniu 20 stycznia 2022 r. przeprowadzony został przetarg. Aktualnie trwa oczekiwanie na wyznaczenie terminu zawarcia umowy sprzedaży. |
| 12. | XXVII/784/21 | 23.03.2021 | wyrażenia zgody na sprzedaż w drodze przetargu ustnego nieograniczonego niezabudowanej nieruchomości gruntowej, będącej własnością Gminy Miasto Szczecin, oznaczonej numerem działki 48/25 z obrębu ewidencyjnego 4084, położonej w Szczecinie, w rejonie ul. Dąbskiej, | WZION | Zastępca Prezydenta ds. mieszkaniowych oraz jakości utrzymania miasta | Ogłoszono przetarg na 2 marca 2022 r. |
| 13. | XXVII/785/21 | 23.03.2021 | wyrażenia zgody na sprzedaż w drodze przetargu ustnego nieograniczonego niezabudowanej nieruchomości gruntowej, będącej własnością Gminy Miasto Szczecin, oznaczonej numerem działki 338/3 z obrębu ewidencyjnego 3011, położonej w Szczecinie przy ul. Kolonistów 48, | WZION | Zastępca Prezydenta ds. mieszkaniowych oraz jakości utrzymania miasta | Ogłoszono przetarg na 24 lutego 2022 r. |

| | | | | | | |
|-----|---------------|------------|---|-------|---|---|
| 14. | XXVIII/786/21 | 23.03.2021 | wyrażenia zgody na sprzedaż w drodze bezprzetargowej nieruchomości gruntowych będących własnością Gminy Miasto Szczecin położonych w granicach portu morskiego w rejonie ulicy Tadeusza Wendy - działka nr 12/35 i działka nr 12/27 z obrębu ewidencyjnego 1084 Szczecin-Śródmieście, | WZION | Zastępca Prezydenta ds. mieszkaniowych oraz jakości utrzymania miasta | Wywieszono Wykaz nr 4/2022/WZION/GMS/N, na okres od dnia 17 stycznia 2022 r. do 7 lutego 2022 r. |
| 15. | XXVIII/787/21 | 23.03.2021 | wyrażenia zgody na sprzedaż w drodze przetargu ustnego nieograniczonego terenu inwestycyjnego zabudowanego będącego własnością Gminy Miasto Szczecin, położonego w Szczecinie przy ul. Wesołej, stanowiącego działki nr 46/2 i 47 o łącznej pow. 615 m ² , obr. 4093, | WZION | Zastępca Prezydenta ds. mieszkaniowych oraz jakości utrzymania miasta | W dniu 19 stycznia 2022 r. przeprowadzony został przetarg. Aktualnie trwa oczekiwanie na wyznaczenie terminu zawarcia umowy sprzedaży. |
| 16. | XXVIII/805/21 | 27.04.2021 | zmiany Wieloletniego Programu Rozwoju Szczecina na lata 2021-2025, | WZP | Zastępca Prezydenta ds. inwestycji i zarządzania projektami | Uchwała opublikowana w Biuletynie Informacji Publicznej. Realizowana przez Wydziały/Biura Urzędu zgodnie z zapisami Uchwały i właściwością rzeczową Wydziałów i Biur. |

| | | | | | | |
|-----|---------------|------------|--|---------|---|---|
| 17. | XXVIII/819/21 | 27.04.2021 | wyrażenia zgody na wzniesienie pomnika upamiętniającego postać Floriana Krygiera, w bezpośrednim otoczeniu Stadionu Miejskiego im. Floriana Krygiera w Szczecinie, | WaiB WK | Zastępca Prezydenta ds. strategii i relacji z mieszkańcami | Zarządzeniem Nr 23/22 Prezydenta Miasta Szczecin z dnia 14 stycznia 2022 r. powołany został Sąd Konkursowy do „Konkursu realizacyjnego na projekt pomnika upamiętniającego postać Floriana Krygiera na terenie Stadionu Miejskiego w Szczecinie”. Aktualnie trwa podpisywanie umów z członkami sądu konkursowego. Równolegle w Wydziale Architektury i Budownictwa realizowana jest procedura dotycząca określenia warunków zabudowy. Ponadto we współpracy z Biurem ds. Zamówień Publicznych prowadzone są prace nad ostatecznym kształtem konkursu na projekt pomnika. Ogłoszenie konkursu na projekt pomnika planowane jest w pierwszej połowie lutego 2022 r. |
| 18. | XXX/858/21 | 29.06.2021 | wyrażenia zgody na sprzedaż w drodze przetargu ustnego nieograniczonego nieruchomości gruntowej zabudowanej, będącej własnością Gminy Miasto Szczecin, położonej w Szczecinie przy ul. Światowida 80b, stanowiącej działkę numer 3/6 z obrębu ewidencyjnego numer 3092, | WZION | Zastępca Prezydenta ds. mieszkaniowych oraz jakości utrzymania miasta | Aktualnie trwa regulacja stanu prawnego – ustanowienie służebności przejazdu i przechodu. |
| 19. | XXX/859/21 | 29.06.2021 | wyrażenia zgody na sprzedaż w drodze przetargu ustnego nieograniczonego nieruchomości gruntowej niezabudowanej, będącej własnością Gminy Miasto Szczecin, położonej w Szczecinie w rejonie ul. Nehringa, stanowiącej działkę numer 7/23 z obrębu ewidencyjnego numer 3054, | WZION | Zastępca Prezydenta ds. mieszkaniowych oraz jakości utrzymania miasta | Wykaz wywieszony był na okres od dnia 13 grudnia 2021 r. do dnia 3 stycznia 2022 r. 03.01.2022r. Trwa przygotowanie ogłoszenia. |

| | | | | | | |
|-----|-------------|------------|---|----------|---|---|
| 20. | XXX/860/21 | 29.06.2021 | wyrażenia zgody na sprzedaż w drodze przetargu ustnego nieograniczonego nieruchomości gruntowej niezabudowanej, będącej własnością Gminy Miasto Szczecin, położonej w Szczecinie w rejonie ul. Polickiej, stanowiącej działki numer 34/4 i 41/9 z obrębu ewidencyjnego numer 3203, | WZION | Zastępca Prezydenta ds. mieszkaniowych oraz jakości utrzymania miasta | Wykaz wywieszony był na okres od dnia 13 grudnia 2021 r. do dnia 3 stycznia 2022 r. 03.01.2022r. Trwa przygotowanie ogłoszenia. |
| 21. | XXX/873/21 | 29.06.2021 | uchwalenia wieloletniego programu gospodarowania mieszkaniowym zasobem Gminy Miasto Szczecin na lata 2021-2025, | WMiR-SPN | Zastępca Prezydenta ds. mieszkaniowych oraz jakości utrzymania miasta | Uchwała opublikowana w Dzienniku Urz. Województwa Zachodniopomorskiego z dnia 3 sierpnia 2021 r. - poz. 3495. Weszła w życie po 14 dniach od daty publikacji. Uchwała realizowana przez Zarząd Budynków i Lokali Komunalnych oraz Szczecińskie Towarzystwo Budownictwa Społecznego. |
| 22. | XXXI/890/21 | 07.09.2021 | zmiany Wieloletniego Programu Rozwoju Szczecina na lata 2021-2025, | WZP | Zastępca Prezydenta ds. inwestycji i zarządzania projektami | Uchwała opublikowana w Biuletynie Informacji Publicznej. Realizowana przez Wydziały/ Biura Urzędu zgodnie z zapisami Uchwały i właściwością rzeczową Wydziałów i Biur. |
| 23. | XXXI/898/21 | 07.09.2021 | wyrażenia zgody na sprzedaż w drodze przetargu ustnego nieograniczonego nieruchomości gruntowej zabudowanej, będącej własnością Gminy Miasto Szczecin, położonej w Szczecinie w rejonie ulicy Teofila Starzyńskiego, stanowiącej działkę numer 3/15 z obrębu ewidencyjnego numer 1030 (Śródmieście 30), | WZION | Zastępca Prezydenta ds. mieszkaniowych oraz jakości utrzymania miasta | Zlecono wycenę nieruchomości. |

| | | | | | | |
|-----|-------------|------------|--|-------|---|---|
| 24. | XXXI/899/21 | 07.09.2021 | wyrażenia zgody na sprzedaż w drodze przetargu ustnego nieograniczonego nieruchomości gruntowej zabudowanej, będącej własnością Gminy Miasto Szczecin, położonej w Szczecinie przy ulicy Gryfińskiej 10, stanowiącej działkę numer 44/8 z obrębu ewidencyjnego numer 4036, | WZION | Zastępca Prezydenta ds. mieszkaniowych oraz jakości utrzymania miasta | Przetarg został ogłoszony na dzień 14 marca 2022 r. |
| 25. | XXXI/900/21 | 07.09.2021 | wyrażenia zgody na sprzedaż w drodze przetargu ustnego nieograniczonego nieruchomości gruntowej niezabudowanej, będącej własnością Gminy Miasto Szczecin, położonej w Szczecinie, w rejonie ul. Łowieckiej, składającej się z działek gruntu nr: 11/24, 11/26, 11/28 i 11/30 z obrębu ewidencyjnego numer 3063 (Nad - Odrą 63), | WZION | Zastępca Prezydenta ds. mieszkaniowych oraz jakości utrzymania miasta | Trwa oczekiwanie na zmianę miejscowego planu zagospodarowania przestrzennego. |
| 26. | XXXI/901/21 | 07.09.2021 | wyrażenia zgody na sprzedaż w drodze przetargu ustnego nieograniczonego nieruchomości gruntowej niezabudowanej, będącej własnością Gminy Miasto Szczecin, położonej w Szczecinie przy ulicy Gdańskiej 48, Nabrzeże Bulwar Śląski S, częściowo w granicach portu morskiego stanowiącej działkę numer 28/7 z obrębu ewidencyjnego numer 1084 (Śródmieście 84), | WZION | Zastępca Prezydenta ds. mieszkaniowych oraz jakości utrzymania miasta | W przygotowaniu ogłoszenie o przetargu. |

| | | | | | | |
|-----|--------------|------------|---|-------|---|--|
| 27. | XXXI/902/21 | 07.09.2021 | wyrażenia zgody na oddanie w użytkowanie wieczyste w drodze przetargu ustnego nieograniczonego zabudowanej nieruchomości gruntowej wpisanej do rejestru zabytków położonej w Szczecinie przy ul. Nikłowej 11, stanowiącej działkę numer 23/3 z obrębu ewidencyjnego numer 4112 wraz ze sprzedażą znajdujących się na niej budynków oraz podwyższenia bonifikaty od ceny sprzedaży budynku oraz opłat z tytułu użytkowania wieczystego nieruchomości gruntowej wpisanych do rejestru zabytków, | WZION | Zastępca Prezydenta ds. mieszkaniowych oraz jakości utrzymania miasta | W przygotowaniu ogłoszenie o przetargu. |
| 28. | XXXII/920/21 | 19.10.2021 | Programu Ochrony Środowiska Miasta Szczecin na lata 2021-2024 z uwzględnieniem perspektywy na lata 2025-2028, | WOŚr | Zastępca Prezydenta ds. mieszkaniowych oraz jakości utrzymania miasta | Na podstawie podjętej Uchwały Program został przyjęty i określony na lata 2021 - 2025. Założenia programu są wdrażane na bieżąco a Wydział Ochrony Środowiska Urzędu Miasta Szczecin pełni funkcje koordynatora tej czynności. |
| 29. | XXXII/925/21 | 19.10.2021 | zmieniająca uchwałę w sprawie wzoru deklaracji o wysokości opłaty za gospodarowanie odpadami komunalnymi składanej przez właścicieli nieruchomości, | WPIOL | Skarbnik Miasta | Uchwała opublikowana w Dzienniku Urzędowym Województwa Zachodniopomorskiego z dnia 26 października 2021r. - poz. 4425. Weszła w życie po ogłoszeniu w Dzienniku Urzędowym Województwa Zachodniopomorskiego z dniem 1 stycznia 2022 roku. Na podstawie Uchwały właściciele nieruchomości, którzy mają obowiązek złożenia deklaracji o wysokości opłaty za gospodarowanie odpadami komunalnymi z datą obowiązywania od stycznia 2022 r. lub kolejnych miesięcy 2022 r. (pierwszej, nowej lub korekty) składają deklarację na formularzu, którego wzór określono w wymienionej uchwale. Deklaracje przyjmuje Wydział Podatków i Opłat Lokalnych Urzędu Miasta Szczecin. |

| | | | | | | |
|-----|---------------|------------|--|-------|---|--|
| 30. | XXXII/930/21 | 19.10.2021 | Programu współpracy Gminy Miasto Szczecin z organizacjami pozarządowymi oraz innymi podmiotami prowadzącymi działalność pożytku publicznego na 2022 rok, | BDO | Zastępca Prezydenta ds. strategii i relacji z mieszkańcami | Uchwała opublikowana w Dzienniku Urzędowym Województwa Zachodniopomorskiego z dnia 3 listopada 2021r. - poz. 4559. Weszła w życie po 14 dniach od daty publikacji. W oparciu o podjętą Uchwałę Prezydent Miasta Szczecin ogłosił otwarte konkursy ofert na realizację zadań publicznych. Ponadto trwa nabór wniosków na realizację zadań publicznych w trybie pozakonkursowym. Trwają oceny wniosków o przydział lokalu, udzielane są rekomendacje, patronaty i mecenyaty dla organizacji pozarządowych. |
| 31. | XXXIII/942/21 | 23.11.2021 | zmieniająca uchwałę nr XIV/484/20 w sprawie uzgodnienia zakresu prac pielęgnacyjnych na pomnikach przyrody | WOŚr | Zastępca Prezydenta ds. mieszkaniowych oraz jakości utrzymania miasta | Uchwała w trakcie realizacji, obejmuje prace pielęgnacyjne przewidziane do wykonania w latach 2020-2022 – część zadań będzie realizowana w roku bieżącym. |
| 32. | XXXIII/945/21 | 23.11.2021 | wyrażenia zgody na sprzedaż w drodze przetargu ustnego nieograniczonego nieruchomości gruntowej niezabudowanej, będącej własnością Gminy Miasto Szczecin, położonej w Szczecinie w rejonie ulicy Wolframowej, stanowiącej działkę numer 10/8 z obrębem ewidencyjnego numer 4214 (Dąbie 214), | WZION | Zastępca Prezydenta ds. mieszkaniowych oraz jakości utrzymania miasta | W przygotowaniu ogłoszenie o przetargu. |
| 33. | XXXIII/946/21 | 23.11.2021 | udzielenia bonifikaty od ceny netto nieruchomości gruntowej oznaczonej jako działka nr 403/6 z obrębem 3011, położonej w Szczecinie w rejonie ulicy Dojazdowej, sprzedawanej w trybie bezprzetargowym na poprawienie warunków zagospodarowania nieruchomości przyległej, | WZION | Zastępca Prezydenta ds. mieszkaniowych oraz jakości utrzymania miasta | Trwa oczekiwanie na wskazanie przez nabywcę terminu i kancelarii notarialnej. |

| | | | | | | |
|-----|---------------|------------|---|-------|---|--|
| 34. | XXXIII/947/21 | 23.11.2021 | w sprawie wyrażenia zgody na sprzedaż w drodze przetargu ustnego nieograniczonego nieruchomości gruntowej niezabudowanej, będącej własnością Gminy Miasto Szczecin, położonej w Szczecinie w rejonie ul. Władysława Nehringa, stanowiącej działkę numer 8/8 z obrębem ewidencyjnego numer 3054, | WZION | Zastępca Prezydenta ds. mieszkaniowych oraz jakości utrzymania miasta | Oświadczenie woli w przygotowaniu. |
| 35. | XXXIII/948/21 | 23.11.2021 | wyrażenia zgody na sprzedaż w drodze przetargów ustnych nieograniczonych nieruchomości gruntowych niezabudowanych, będących własnością Gminy Miasto Szczecin, położonych w Szczecinie w rejonie ul. Hangarowej, oznaczonych w ewidencji gruntów jako działki nr: 6/61, 6/62, 6/63 i 6/60, z obrębem 4404, | WZION | Zastępca Prezydenta ds. mieszkaniowych oraz jakości utrzymania miasta | Zlecono wycenę nieruchomości. |
| 36. | XXXIII/949/21 | 23.11.2021 | ustalenia opłat za usunięcie i przechowywanie statków lub innych obiektów pływających w roku 2022, | WGK | Zastępca Prezydenta ds. mieszkaniowych oraz jakości utrzymania miasta | Uchwała opublikowana w Dzienniku Urz. Województwa Zachodniopomorskiego z dnia 14 grudnia 2021 r. - poz. 5521. Weszła w życie z dniem 1 stycznia 2022 r. Przekazano do realizacji spółce Żegluga Szczecińska Turystyka Wydarzenia Sp. z o. o. |
| 37. | XXXIII/950/21 | 23.11.2021 | ustalenia na rok 2022 opłat za usuwanie i przechowywanie pojazdów usuniętych z dróg na parkingach strzeżonych oraz kosztów powstałych w wyniku wydania dyspozycji usunięcia, a następnie odstąpienia od usunięcia pojazdu, | WGK | Zastępca Prezydenta ds. mieszkaniowych oraz jakości utrzymania miasta | Uchwała opublikowana w Dzienniku Urz. Województwa Zachodniopomorskiego z dnia 14 grudnia 2021 r. - poz. 5522. Weszła w życie z dniem 1 stycznia 2022 r. Uchwała realizowana jest przez Zarząd Dróg i Transportu Miejskiego w Szczecinie. |

| | | | | | | |
|-----|---------------|------------|---|---------------|---|---|
| 38. | XXXIII/951/21 | 23.11.2021 | przystąpienia do sporządzenia miejscowego planu zagospodarowania przestrzennego „Stare Miasto - Świętego Ducha” w Szczecinie, | WAI B BPPM | Zastępca Prezydenta ds. strategii i relacji z mieszkańcami | Projekt został przygotowany do ogłoszenia o przystąpieniu do sporządzenia w prasie miejscowej, Biuletynie Informacji Publicznej i na tablicy ogłoszeń. Wystąpiono o uzgodnienie zakresu i stopnia szczegółowości informacji wymaganych w prognozie oddziaływania na środowisko. |
| 39. | XXXIII/952/21 | 23.11.2021 | przystąpienia do sporządzenia miejscowego planu zagospodarowania przestrzennego "Bukowo - Kombantów" w Szczecinie, | WAI B BPPM | Zastępca Prezydenta ds. strategii i relacji z mieszkańcami | Projekt w trakcie zbierania wniosków po ogłoszeniu w prasie miejscowej, Biuletynie Informacji Publicznej i na tablicy ogłoszeń. Wystąpiono o uzgodnienie zakresu i stopnia szczegółowości informacji wymaganych w prognozie oddziaływania na środowisko. |
| 40. | XXXIII/953/21 | 23.11.2021 | przystąpienia do sporządzenia miejscowego planu zagospodarowania przestrzennego „Gołęcino - Gocław - Strzałowska” w Szczecinie, | WAI B BPPM | Zastępca Prezydenta ds. strategii i relacji z mieszkańcami | Projekt został przygotowany do ogłoszenia o przystąpieniu do sporządzenia w prasie miejscowej, Biuletynie Informacji Publicznej i na tablicy ogłoszeń. Wystąpiono o uzgodnienie zakresu i stopnia szczegółowości informacji wymaganych w prognozie oddziaływania na środowisko. |
| 41. | XXXIII/954/21 | 23.11.2021 | przystąpienia do sporządzenia miejscowego planu zagospodarowania przestrzennego „Dąbie - lotnisko 4” w Szczecinie, | WAI B BPPM | Zastępca Prezydenta ds. strategii i relacji z mieszkańcami | Projekt w trakcie zbierania wniosków po ogłoszeniu w prasie miejscowej, Biuletynie Informacji Publicznej i na tablicy ogłoszeń. Wystąpiono o uzgodnienie zakresu i stopnia szczegółowości informacji wymaganych w prognozie oddziaływania na środowisko. |
| 42. | XXXIV/971/21 | 07.12.2021 | uchwalenia Wieloletniego Programu Rozwoju Szczecina na lata 2022-2026. | WZP | Zastępca Prezydenta ds. inwestycji i zarządzania projektami | Uchwała opublikowana w Biuletynie Informacji Publicznej. Realizowana przez Wydziały/ Biura Urzędu zgodnie z zapisami Uchwały i właściwością rzeczową Wydziałów i Biur. |
| 43. | XXXV/972/21 | 14.12.2021 | przystąpienia do sporządzenia miejscowego planu zagospodarowania przestrzennego „Turzyn - Żółkiewskiego” w Szczecinie, | WAI B BPPM | Zastępca Prezydenta ds. strategii i relacji z mieszkańcami | Projekt na etapie zbierania wniosków po ogłoszeniu w prasie miejscowej i na tablicy ogłoszeń. |

| | | | | | | |
|-----|-------------|------------|---|---------------|--|---|
| 44. | XXXV/973/21 | 14.12.2021 | przystąpienia do sporządzenia miejscowego planu zagospodarowania przestrzennego „Centrum – plac Adamowicza” w Szczecinie, | WAI B BPPM | Zastępca Prezydenta ds. strategii i relacji z mieszkańcami | Projekt na etapie zbierania wniosków po ogłoszeniu w prasie miejscowej i na tablicy ogłoszeń. |
| 45. | XXXV/974/21 | 14.12.2021 | przystąpienia do sporządzenia miejscowego planu zagospodarowania przestrzennego „Arkońskie - Niemierzyn - Harcerzy” w Szczecinie, | WAI B BPPM | Zastępca Prezydenta ds. strategii i relacji z mieszkańcami | Projekt na etapie zbierania wniosków po ogłoszeniu w prasie miejscowej i na tablicy ogłoszeń. |
| 46. | XXXV/978/21 | 14.12.2021 | przyjęcia Gminnego Programu Profilaktyki i Rozwiązywania Problemów Alkoholowych oraz Przeciwdziałania Narkomanii dla Miasta Szczecin na rok 2022, | WSS | Zastępca Prezydenta ds. społecznych | Program przyjęty obowiązuje od dnia 1 stycznia 2022 r. do dnia 31 grudnia 2022 r. Zadania wynikające z przedmiotowego programu realizowane są na bieżąco. Uchwała została przestana do jednostek organizacyjnych gminy realizujących działania z zakresu profilaktyki uzależnień, tj. do Szczecińskiego Centrum Profilaktyki Uzależnień oraz Miejskiego Ośrodka Pomocy Rodzinie w Szczecinie. |

Wykaz uchwał Rady Miasta Szczecina - niezrealizowane

| L.p. | Nr uchwały | Z dnia | W sprawie | Jedn.org. wiodąca w realizacji uchwały | Nadzór nad realizacją uchwały | Uwagi |
|------|---|------------|---|--|---|---|
| 1. | XXXI/897/21 1. XXXI/897/21 07.09.2021 wyrażenia zgody na sprzedaż w drodze bezprzetargowej nieruchomości gruntowej niezabudowanej, położonej w Szczecinie przy ul. Żubrów, stanowiącej własność Gminy Miasto Szczecin oraz udzielenie bonifikaty od ceny tej sprzedaży, WMI-RSPN Zastępca Prezydenta ds. mieszkaniowych oraz jakości utrzymania miasta Uchwała nie została zrealizowana z uwagi na spadekobrańnię, które jako niezakończony zatrzymało sprzedaż. | 07.09.2021 | wyrażenia zgody na sprzedaż w drodze bezprzetargowej nieruchomości gruntowej niezabudowanej, położonej w Szczecinie przy ul. Żubrów, stanowiącej własność Gminy Miasto Szczecin oraz udzielenie bonifikaty od ceny tej sprzedaży, | WMI-RSPN | Zastępca Prezydenta ds. mieszkaniowych oraz jakości utrzymania miasta | Uchwała nie została zrealizowana z uwagi na spadekobrańnię, które jako niezakończony zatrzymało sprzedaż. |

Podsumowanie

Przedstawiony Raport o Stanie Gminy za rok 2021 w moim przekonaniu pokazuje, że mimo kolejnego roku pandemii COVID 19 i wszelkich związanych z tym negatywnych uwarunkowań Szczecin poradził sobie dobrze.

Szczególnie widać to w obszarze inwestycji, gdzie koniec perspektywy finansowej UE wymusił intensyfikację działań gminy w wielu obszarach. Mam świadomość, że przynajmniej część z nich oznaczała utrudnienia dla mieszkańców, ale jestem przekonany, że docenią oni racjonalność z jaką staramy się wykorzystać fundusze pomocowe i zmienić Szczecin na lepszy.

Mimo wyzwań i ograniczeń Miasto Szczecin dbało także o wszystkie inne obszary funkcjonowania - w tym szczególnie o oświatę, pomoc społeczną, rozwój i współpracę metropolitalną i transgraniczną.

Nie mam wątpliwości, że w świetle zmian podatkowych wprowadzonych przez rząd oraz w związku z toczącą się przy naszych granicach wojną, rok 2022 będzie szczególnie wymagający. Mam nadzieję, że będziemy razem pracować dla dobra naszej szczecińskiej ojczyzny.

Z poważaniem



Piotr Krzystek
Prezydent Miasta Szczecin

Maj 2022

Załączniki

ZAŁĄCZNIK 1: MONITOROWANIE I EWALUACJA STRATEGII

W niniejszym Raporcie do analizy realizacji Strategii wykorzystano zestaw wskaźników i miary syntetyczne stosowane przy ocenie Strategii. W ramach monitoringu celów strategicznych obliczono pięć mierników głównych – do monitorowania ogólnego rozwoju miasta:

1. produkt krajowy brutto na mieszkańca
2. średnia długość życia mieszkańców,
3. poziom bezrobocia,
4. wydajność pracowników (wartość dodana brutto przypadająca na pracującego),
5. średnie wynagrodzenie.

Wartości wskaźników monitorowania poszczególnych celów rozwojowych miasta (i metropolii) zostały zebrane z ogólnodostępnych danych, głównie Banku Danych Lokalnych (BDL), do najbardziej aktualnych danych. Należy jednak zaznaczyć, że dane odnoszą się w przeważającej części do roku 2020.

Dane z monitoringu wskaźnikowego Strategii prezentowane są na kolejnych stronach w następujący sposób:

1. zestawiono WARTOŚCI WSKAŹNIKÓW opisujących realizację celów rozwojowych Szczecina na tle 7 miast porównywalnych (miasta benchmarki to: Bydgoszcz, Gdańsk, Katowice, Lublin, Łódź, Poznań i Wrocław):
 - a. wskaźniki realizacji każdego celu strategicznego (poprzez pomiar zjawisk ujętych w poszczególnych celach operacyjnych)
 - b. 5 głównych wskaźników realizacji Strategii
 - c. wartości wskaźników uzupełnione są grafiką:

● ● ● kolory „świeł drogowych” zastosowano do prezentacji wartości wskaźnika dla danego miasta na tle miast porównywalnych, według reguły:

● jeśli wartość wskaźnika dla danego miasta znajduje się powyżej 66% wartości w grupie miast porównywalnych (najlepsza 1/3)

● jeśli wartość wskaźnika dla danego miasta znajduje się pomiędzy 33- 66% wartości w grupie miast porównywalnych („środkowa” 1/3)

● jeśli wartość wskaźnika dla danego miasta znajduje się poniżej 33% wartości w grupie miast porównywalnych (najgorsza 1/3)

↑ → ↓ „strzałki” zastosowano dla zobrazowania kierunku zmian w czasie wartości wskaźników dla Szczecina, według reguły:

↑ jeśli wartość wskaźnika wzrasta w czasie (rok obecny / rok bazowy) o więcej niż współczynnik zmienności (relacja odchylenia standardowego do średniej), a w przypadku destymulant (im niższa wartość tym lepiej) zmniejsza się,

→ jeśli wartość wskaźnika nie zmienia się w czasie o więcej niż współczynnik zmienności,

↓ jeśli wartość wskaźnika spada w czasie o więcej niż współczynnik zmienności (w przypadku destymulant wzrasta).

d. zastosowane skróty:

| | |
|------------------------|---|
| sd | odchylenie standardowe |
| współ. zmienn. | współczynnik zmienności, czyli relacja odchylenia standardowego do średniej |
| Δ | zmiana wartości wskaźnika, tj. różnica wartości w roku obecnym i bazowym |
| Δ / baza | relacja zmiany wskaźnika do jego wartości w roku bazowym. |

Do analizy danych ilościowych pochodzących z monitoringu wykorzystano miary syntetyczne. W tym celu zastosowano analizę benchmarkingową (porównawczą), przeprowadzoną w oparciu o syntetyczne miary rozwoju w odniesieniu do grupy 7 miast porównywalnych (benchmarkingowych). W efekcie obliczono 4 cząstkowe wskaźniki rozwoju, opisujące każdy z celów strategicznych, oraz dla całej Strategii – syntetyczny wskaźnik rozwoju. Szczegółowy opis metodyki analizy benchmarkingowej przedstawiono w Załączniku nr 2 do niniejszego opracowania.

| Lp. | Nazwa zmiennej diagno- stycznej | Miano | Rok | [S] / [D] | Wartość średnia | Odchylenie standardowe | Współczynnik zmienności | Delta (Δ) | Delta / Baza | Kierunek zmian | Szczecin | Bydgoszcz | Gdańsk | Katowice | Lublin | Łódź | Poznań | Wrocław | WZP | Polska | | | |
|-----|--|-------|------|-----------|--------------------|---------------------------|----------------------------|-----------|--------------|-------------------|----------|-----------|----------|----------|----------|----------|----------|----------|-----------|-----------|-----------|--------|--------|
| 1 | PKB metropolii per capita (dane wg. podregionów) | [zł] | 2011 | s | | | | | | | | ● 48 154 | ● 42 627 | ● 58 288 | ● 56 413 | ● 35 781 | ● 49 540 | ● 78 436 | ● 62 664 | 34 158 | 40 628 | | |
| | | | 2012 | s | | | | | | | | ● 49 748 | ● 44 415 | ● 62 415 | ● 57 432 | ● 38 814 | ● 51 496 | ● 82 478 | ● 65 812 | 35 423 | 42 130 | | |
| | | | 2013 | s | | | | | | | | | ● 50 275 | ● 44 476 | ● 61 491 | ● 59 119 | ● 40 377 | ● 52 889 | ● 85 818 | ● 68 913 | 35 776 | 43 770 | |
| | | | 2014 | s | | | | | | | | | ● 52 738 | ● 46 079 | ● 61 481 | ● 60 511 | ● 42 108 | ● 55 549 | ● 88 320 | ● 73 065 | 37 423 | 44 466 | |
| | | | 2015 | s | | | | | | | | | ● 56 177 | ● 48 841 | ● 66 645 | ● 63 132 | ● 42 926 | ● 58 470 | ● 92 357 | ● 77 111 | 39 681 | 46 837 | |
| | | | 2016 | s | | | | | | | | | ● 57 122 | ● 50 436 | ● 70 319 | ● 63 730 | ● 44 722 | ● 59 459 | ● 96 237 | ● 80 093 | 40 704 | 48 494 | |
| | | | 2017 | s | | | | | | | | | ● 61 009 | ● 52 925 | ● 75 198 | ● 68 586 | ● 47 642 | ● 64 083 | ● 103 401 | ● 87 099 | 43 194 | 51 789 | |
| | | | 2018 | s | | | | | | | | | ● 65 547 | ● 56 353 | ● 82 362 | ● 74 576 | ● 50 226 | ● 70 846 | ● 108 264 | ● 94 373 | 45 949 | 55 230 | |
| | | | 2019 | s | 59 282 | | | 11 127,5 | 18,8% | 22 255 | 46,2% | ↑ | | ● 70 409 | ● 60 081 | ● 89 995 | ● 80 603 | ● 54 618 | ● 78 008 | ● 120 833 | ● 104 360 | 49 496 | 59 741 |
| | | | 2020 | s | | | | | | | | | - n | - n | - n | - n | - n | - n | - n | - n | - n | - n | - n |
| 2 | Przeciętna długość życia mężczyzny w metropolii (dane wg. podregionów) | lata | 2011 | s | | | | | | | | ● 72,8 | ● 73,6 | ● 75,1 | ● 70,6 | ● 72,1 | ● 70,1 | ● 74,9 | ● 74,0 | 71,8 | 72,4 | | |
| | | | 2012 | s | | | | | | | | ● 73,5 | ● 73,6 | ● 74,9 | ● 70,7 | ● 72,8 | ● 70,4 | ● 74,7 | ● 74,6 | 72,6 | 72,7 | | |
| | | | 2013 | s | | | | | | | | ● 74,2 | ● 74,1 | ● 75,6 | ● 71,2 | ● 73,6 | ● 70,1 | ● 74,5 | ● 74,1 | 72,7 | 73,1 | | |
| | | | 2014 | s | | | | | | | | ● 74,3 | ● 73,9 | ● 74,1 | ● 72,9 | ● 74,0 | ● 71,2 | ● 74,8 | ● 74,2 | 73,6 | 73,8 | | |
| | | | 2015 | s | | | | | | | | ● 74,0 | ● 73,7 | ● 74,0 | ● 72,9 | ● 74,0 | ● 71,5 | ● 74,9 | ● 74,3 | 73,5 | 73,6 | | |
| | | | 2016 | s | | | | | | | | ● 74,1 | ● 73,9 | ● 74,1 | ● 73,3 | ● 74,5 | ● 71,9 | ● 74,9 | ● 74,7 | 73,5 | 73,9 | | |
| | | | 2017 | s | | | | | | | | ● 74,1 | ● 74,4 | ● 74,6 | ● 73,3 | ● 74,3 | ● 72,1 | ● 75,3 | ● 74,6 | 73,7 | 74,0 | | |
| | | | 2018 | s | | | | | | | | ● 73,8 | ● 73,8 | ● 74,3 | ● 73,6 | ● 74,1 | ● 72,1 | ● 74,8 | ● 74,3 | 73,6 | 73,8 | | |
| | | | 2019 | s | | | | | | | | ● 74,1 | ● 74,2 | ● 74,6 | ● 73,7 | ● 74,7 | ● 73,0 | ● 75,4 | ● 74,7 | 73,6 | 73,8 | | |
| | | | 2020 | s | 72,8 | | 5,0% | 0,1% | -0,10 | -0,1% | → | | ● 72,7 | ● 72,8 | ● 73,1 | ● 72,2 | ● 73,1 | ● 71,7 | ● 74,3 | ● 73,2 | 72,1 | 72,6 | |
| 3 | Przeciętna długość życia kobiety w metropolii (dane wg. podregionów) | lata | 2011 | s | | | | | | | | ● 81,1 | ● 81,6 | ● 81,8 | ● 78,5 | ● 81,2 | ● 78,4 | ● 81,4 | ● 81,6 | 80,4 | 80,9 | | |
| | | | 2012 | s | | | | | | | | ● 81,8 | ● 81,9 | ● 81,7 | ● 78,7 | ● 82,6 | ● 79,1 | ● 80,9 | ● 81,3 | 80,5 | 81,0 | | |
| | | | 2013 | s | | | | | | | | ● 81,0 | ● 81,9 | ● 81,9 | ● 78,6 | ● 82,6 | ● 79,3 | ● 81,0 | ● 82,2 | 80,5 | 81,1 | | |
| | | | 2014 | s | | | | | | | | ● 81,7 | ● 81,0 | ● 81,3 | ● 80,0 | ● 82,1 | ● 80,3 | ● 81,0 | ● 81,9 | 80,9 | 81,6 | | |
| | | | 2015 | s | | | | | | | | ● 81,3 | ● 81,2 | ● 81,4 | ● 89,9 | ● 82,8 | ● 80,1 | ● 81,5 | ● 81,7 | 81,1 | 81,6 | | |
| | | | 2016 | s | | | | | | | | ● 82,8 | ● 81,5 | ● 81,5 | ● 80,5 | ● 82,7 | ● 80,5 | ● 81,7 | ● 82,0 | 81,6 | 81,9 | | |
| | | | 2017 | s | | | | | | | | ● 81,2 | ● 81,0 | ● 81,0 | ● 80,5 | ● 82,1 | ● 80,3 | ● 81,9 | ● 81,7 | 81,2 | 81,8 | | |
| | | | 2018 | s | | | | | | | | ● 81,2 | ● 81,1 | ● 81,1 | ● 80,7 | ● 82,3 | ● 80,5 | ● 82,0 | ● 82,0 | 81,1 | 81,7 | | |
| | | | 2019 | s | | | | | | | | ● 81,6 | ● 81,4 | ● 81,6 | ● 80,6 | ● 82,6 | ● 80,9 | ● 82,2 | ● 82,4 | 81,2 | 81,8 | | |
| | | | 2020 | s | 80,9 | | 0,2 | 0,2% | -0,3 | -0,4% | → | | ● 80,8 | ● 80,5 | ● 80,9 | ● 79,8 | ● 81,2 | ● 79,6 | ● 81,1 | ● 81,5 | 80,6 | 80,7 | |
| 4 | Poziom bezrobocia w metropolii (udział bezrobotnych zarejestrowanych w liczbie ludności w wieku produkcyjnym) | [%] | 2011 | d | | | | | | | | ● 6,9% | ● 7,4% | ● 5,3% | ● 6,0% | ● 7,5% | ● 8,5% | ● 3,2% | ● 4,9% | 9,7% | 8,0% | | |
| | | | 2012 | d | | | | | | | | ● 7,4% | ● 7,9% | ● 5,9% | ● 6,7% | ● 8,1% | ● 9,5% | ● 3,9% | ● 5,6% | 10,1% | 8,7% | | |
| | | | 2013 | d | | | | | | | | ● 7,2% | ● 8,1% | ● 6,1% | ● 6,9% | ● 8,4% | ● 9,8% | ● 3,9% | ● 5,7% | 10,0% | 8,8% | | |
| | | | 2014 | d | | | | | | | | ● 6,2% | ● 7,0% | ● 5,2% | ● 6,0% | ● 7,4% | ● 8,4% | ● 3,0% | ● 4,4% | 8,6% | 7,5% | | |
| | | | 2015 | d | | | | | | | | ● 4,8% | ● 5,5% | ● 4,2% | ● 5,2% | ● 6,9% | ● 7,5% | ● 2,4% | ● 3,7% | 7,4% | 6,5% | | |
| | | | 2016 | d | | | | | | | | ● 3,6% | ● 5,1% | ● 3,5% | ● 4,3% | ● 6,3% | ● 6,4% | ● 2,0% | ● 3,2% | 6,2% | 5,6% | | |
| | | | 2017 | d | | | | | | | | ● 2,7% | ● 4,2% | ● 2,9% | ● 3,5% | ● 5,5% | ● 5,3% | ● 1,5% | ● 2,6% | 5,0% | 4,6% | | |
| | | | 2018 | d | | | | | | | | ● 2,3% | ● 3,8% | ● 2,8% | ● 3,0% | ● 5,0% | ● 4,7% | ● 1,3% | ● 2,3% | 4,4% | 4,2% | | |
| | | | 2019 | d | | | | | | | | ● 2,2% | ● 3,2% | ● 2,5% | ● 2,4% | ● 4,6% | ● 4,2% | ● 1,1% | ● 2,1% | 4,1% | 3,8% | | |
| | | | 2020 | d | 5,1% | | 1,8% | 35,6% | -3,6% | -52,5% | → | | ● 3,3% | ● 3,8% | ● 3,6% | ● 3,3% | ● 5,2% | ● 5,2% | ● 2,0% | ● 2,9% | 5,2% | 4,6% | |

| | | | | | | | | | | | | | | | | | | | | |
|---|---|------|------|---|---------|--------|-------|--------|-------|-----------|-----------|-----------|-----------|-----------|-----------|-----------|-----------|-----------|---------|---------|
| 5 | Wartość dodana brutto na jednego pracującego (dane wg. podregionów) | [zł] | 2011 | s | | | | | | ● 104 691 | ● 86 319 | ● 99 087 | ● 111 080 | ● 82 091 | ● 95 436 | ● 113 423 | ● 104 420 | 98 125 | 98 742 | |
| | | | 2012 | s | | | | | | ● 110 249 | ● 92 047 | ● 107 245 | ● 114 733 | ● 89 730 | ● 101 935 | ● 118 368 | ● 112 094 | 103 950 | 103 870 | |
| | | | 2013 | s | | | | | | ● 112 574 | ● 95 651 | ● 109 663 | ● 116 184 | ● 94 305 | ● 105 516 | ● 124 419 | ● 117 814 | 107 015 | 107 098 | |
| | | | 2014 | s | | | | | | ● 116 904 | ● 97 200 | ● 111 784 | ● 120 396 | ● 96 583 | ● 109 577 | ● 127 133 | ● 119 679 | 110 941 | 109 951 | |
| | | | 2015 | s | | | | | | ● 122 399 | ● 100 420 | ● 115 107 | ● 124 839 | ● 96 870 | ● 114 562 | ● 130 968 | ● 124 678 | 115 781 | 113 637 | |
| | | | 2016 | s | | | | | | ● 121 299 | ● 101 697 | ● 114 081 | ● 126 151 | ● 98 590 | ● 113 175 | ● 132 356 | ● 125 507 | 115 079 | 113 875 | |
| | | | 2017 | s | | | | | | ● 123 283 | ● 105 085 | ● 117 011 | ● 131 312 | ● 102 585 | ● 116 366 | ● 136 264 | ● 129 496 | 117 915 | 118 027 | |
| | | | 2018 | s | | | | | | ● 127 766 | ● 110 644 | ● 121 911 | ● 138 384 | ● 106 270 | ● 122 902 | ● 141 635 | ● 136 870 | 122 340 | 123 451 | |
| | | | 2019 | s | 120 530 | 15 835 | 13,1% | 31 669 | 30,2% | ↑ | ● 136 364 | ● 117 404 | ● 131 099 | ● 145 438 | ● 114 199 | ● 132 172 | ● 153 640 | ● 145 976 | 130 549 | 131 986 |
| | | | 2020 | s | | | | | | | - n | - n | - n | - n | - n | - n | - n | - n | - n | - n |
| 6 | Przeciętne miesięczne wynagrodzenie brutto w metropolii (ważona liczbą pracujących) | [zł] | 2011 | s | | | | | | ● 3563,6 | ● 3183,8 | ● 3836,0 | ● 3726,4 | ● 3445,6 | ● 3272,0 | ● 3712,4 | ● 3610,1 | 3289,6 | 3625,2 | |
| | | | 2012 | s | | | | | | ● 3683,9 | ● 3291,6 | ● 3953,9 | ● 3799,1 | ● 3576,0 | ● 3402,3 | ● 3830,8 | ● 3715,5 | 3417,8 | 3744,4 | |
| | | | 2013 | s | | | | | | ● 3819,0 | ● 3424,4 | ● 4126,2 | ● 3969,0 | ● 3691,1 | ● 3535,5 | ● 3944,5 | ● 3884,7 | 3539,1 | 3877,4 | |
| | | | 2014 | s | | | | | | ● 3946,7 | ● 3518,4 | ● 4313,8 | ● 4052,0 | ● 3835,5 | ● 3655,3 | ● 4025,9 | ● 4063,0 | 3649,3 | 4004,0 | |
| | | | 2015 | s | | | | | | ● 4138,0 | ● 3670,1 | ● 4447,5 | ● 4226,0 | ● 3902,9 | ● 3855,3 | ● 4190,1 | ● 4243,2 | 3793,7 | 4150,9 | |
| | | | 2016 | s | | | | | | ● 4282,8 | ● 3772,8 | ● 4607,4 | ● 4317,8 | ● 4005,0 | ● 4027,2 | ● 4394,7 | ● 4458,5 | 3946,3 | 4290,5 | |
| | | | 2017 | s | | | | | | ● 4493,1 | ● 4003,1 | ● 4845,1 | ● 4501,4 | ● 4248,9 | ● 4267,5 | ● 4632,7 | ● 4739,6 | 4154,3 | 4527,9 | |
| | | | 2018 | s | | | | | | ● 4780,4 | ● 4288,3 | ● 5141,1 | ● 4826,1 | ● 4496,6 | ● 4588,0 | ● 4890,0 | ● 5046,8 | 4432,0 | 4834,8 | |
| | | | 2019 | s | | | | | | | ● 5131,1 | ● 4699,7 | ● 5515,5 | ● 5194,3 | ● 4829,9 | ● 4955,1 | ● 5250,7 | ● 5453,9 | 4769,7 | 5181,6 |
| | | | 2020 | s | 4503,4 | 939,8 | 20,9% | 1879,7 | 52,7% | ↑ | ● 5443,2 | ● 5007,2 | ● 5835,8 | ● 5486,3 | ● 551,0 | ● 5292,1 | ● 5551,5 | ● 5834,6 | 5099,5 | 5523,3 |

| Lp. | Nazwa zmiennej diagnostycznej | Miano | Rok | [S] / [D] | Wartość średnia | Odczylenie standardowe | Współczynnik zmienności | Delta (Δ) | Delta / Baza | Kierunek zmian | Szczecin | Bydgoszcz | Gdańsk | Katowice | Lublin | Łódź | Poznań | Wrocław | WZP | Polska | |
|-----|--|-------------------|------|-----------|-----------------|------------------------|-------------------------|-----------|--------------|----------------|----------|-----------|---------|----------|---------|---------|---------|---------|---------|--------|-------|
| 1 | Udział terenów zielonych i lasów gminnych w powierzchni miasta z wyłączeniem gruntów pod wodami | [%] | 2011 | s | | | | | | | ● 14,9% | ● 11,3% | ● 8,4% | ● 7,3% | ● 8,2% | ● 12,2% | ● 14,8% | ● 10,3% | 0,4% | 0,6% | |
| | | | 2012 | s | | | | | | | | ● 14,9% | ● 11,3% | ● 8,4% | ● 7,3% | ● 9,0% | ● 12,9% | ● 14,8% | ● 10,4% | 0,4% | 0,6% |
| | | | 2013 | s | | | | | | | | ● 14,5% | ● 12,0% | ● 8,5% | ● 7,3% | ● 9,6% | ● 12,8% | ● 14,6% | ● 10,4% | 0,4% | 0,6% |
| | | | 2014 | s | | | | | | | | ● 14,5% | ● 12,0% | ● 8,6% | ● 7,4% | ● 9,6% | ● 12,9% | ● 17,3% | ● 10,6% | 0,4% | 0,6% |
| | | | 2015 | s | | | | | | | | ● 14,9% | ● 11,1% | ● 8,8% | ● 7,3% | ● 9,7% | ● 12,9% | ● 17,0% | ● 10,8% | 0,4% | 0,6% |
| | | | 2016 | s | | | | | | | | ● 15,2% | ● 11,3% | ● 9,0% | ● 7,7% | ● 9,5% | ● 13,1% | ● 17,5% | ● 11,0% | 0,5% | 0,6% |
| | | | 2017 | s | | | | | | | | ● 15,3% | ● 11,4% | ● 9,0% | ● 5,7% | ● 9,6% | ● 13,9% | ● 17,6% | ● 12,6% | 0,5% | 0,6% |
| | | | 2018 | s | | | | | | | | ● 16,3% | ● 11,3% | ● 9,2% | ● 5,4% | ● 9,7% | ● 13,6% | ● 17,4% | ● 13,2% | 0,5% | 0,6% |
| | | | 2019 | s | | | | | | | | ● 16,1% | ● 11,3% | ● 9,2% | ● 5,5% | ● 9,6% | ● 13,6% | ● 17,5% | ● 11,3% | 0,5% | 0,6% |
| | | | 2020 | s | 15,6% | 0,6% | 4,1% | 1,3% | 8,6% | ↑ | | ● 16,2% | ● 8,4% | ● 9,2% | ● 5,5% | ● 9,9% | ● 13,7% | ● 17,5% | ● 11,8% | 0,5% | 0,6% |
| 2 | Udział powierzchni objętej obowiązującymi miejscowymi planami zagospodarowania przestrzennego w powierzchni ogółem | [%] | 2011 | s | | | | | | | ● 54,4% | ● 32,0% | ● 67,7% | ● 20,9% | ● 45,4% | ● 5,4% | ● 32,3% | ● 47,7% | 17,3% | 27,8% | |
| | | | 2012 | s | | | | | | | ● 58,2% | ● 32,2% | ● 70,8% | ● 20,9% | ● 46,6% | ● 5,4% | ● 35,5% | ● 52,6% | 18,6% | 28,6% | |
| | | | 2013 | s | | | | | | | ● 60,4% | ● 35,4% | ● 67,3% | ● 21,1% | ● 44,3% | ● 6,2% | ● 41,2% | ● 56,4% | 19,1% | 29,4% | |
| | | | 2014 | s | | | | | | | ● 61,2% | ● 35,0% | ● 68,2% | ● 22,1% | ● 48,3% | ● 8,7% | ● 42,4% | ● 58,0% | 19,4% | 29,9% | |
| | | | 2015 | s | | | | | | | ● 62,3% | ● 36,2% | ● 68,4% | ● 22,2% | ● 48,6% | ● 10,7% | ● 43,1% | ● 58,6% | 20,0% | 30,3% | |
| | | | 2016 | s | | | | | | | ● 63,2% | ● 37,3% | ● 68,8% | ● 26,1% | ● 52,7% | ● 16,2% | ● 43,5% | ● 58,8% | 20,2% | 30,8% | |
| | | | 2017 | s | | | | | | | ● 66,0% | ● 38,5% | ● 69,0% | ● 26,7% | ● 52,8% | ● 18,2% | ● 46,1% | ● 59,4% | 20,4% | 31,1% | |
| | | | 2018 | s | | | | | | | ● 70,4% | ● 39,1% | ● 69,3% | ● 26,7% | ● 54,7% | ● 20,6% | ● 47,7% | ● 60,1% | 21,3% | 31,5% | |
| | | | 2019 | s | | | | | | | ● 72,3% | ● 39,5% | ● 69,2% | ● 27,7% | ● 55,2% | ● 24,5% | ● 49,1% | ● 60,4% | 21,9% | 31,9% | |
| | | | 2020 | s | 66,3% | 11,9% | 17,9% | 23,7% | 43,6% | ↑ | | ● 78,1% | ● 41,0% | ● 69,2% | ● 27,9% | ● 55,2% | ● 25,6% | ● 49,5% | ● 61,8% | 21,9% | 32,1% |
| 3 | Przeciętna powierzchnia użytkowa mieszkania na 1 osobę | [m ²] | 2011 | s | | | | | | | ● 26,0 | ● 22,9 | ● 25,1 | ● 26,6 | ● 24,0 | ● 25,4 | ● 27,9 | ● 31,2 | 25,0 | 25,6 | |
| | | | 2012 | s | | | | | | | ● 26,2 | ● 23,2 | ● 25,7 | ● 26,9 | ● 24,4 | ● 25,8 | ● 28,4 | ● 31,8 | 25,3 | 25,9 | |
| | | | 2013 | s | | | | | | | ● 26,5 | ● 23,5 | ● 26,2 | ● 27,3 | ● 25,1 | ● 26,3 | ● 28,8 | ● 32,5 | 25,6 | 26,3 | |
| | | | 2014 | s | | | | | | | ● 26,9 | ● 23,8 | ● 26,7 | ● 27,8 | ● 25,5 | ● 26,7 | ● 29,3 | ● 32,9 | 26,0 | 26,7 | |
| | | | 2015 | s | | | | | | | ● 27,2 | ● 24,1 | ● 27,1 | ● 28,2 | ● 26,0 | ● 27,1 | ● 29,9 | ● 33,4 | 26,3 | 27,0 | |
| | | | 2016 | s | | | | | | | ● 27,6 | ● 24,4 | ● 27,7 | ● 28,7 | ● 26,4 | ● 27,5 | ● 30,4 | ● 34,1 | 26,7 | 27,4 | |
| | | | 2017 | s | | | | | | | ● 28,1 | ● 24,7 | ● 28,4 | ● 29,3 | ● 26,9 | ● 28,0 | ● 30,9 | ● 34,9 | 27,1 | 27,8 | |
| | | | 2018 | s | | | | | | | ● 28,6 | ● 25,0 | ● 29,0 | ● 29,6 | ● 27,4 | ● 28,5 | ● 31,5 | ● 35,6 | 27,5 | 28,2 | |
| | | | 2019 | s | | | | | | | ● 29,1 | ● 25,4 | ● 29,7 | ● 30,1 | ● 27,8 | ● 29,1 | ● 32,1 | ● 36,4 | 27,9 | 28,7 | |
| | | | 2020 | s | 27,9 | 1,9 | 6,8% | 3,8 | 14,6% | ↑ | | ● 29,8 | ● 26,0 | ● 30,4 | ● 31,0 | ● 28,3 | ● 30,0 | ● 32,8 | ● 37,4 | 28,4 | 29,2 |

| | | | | | | | | | | | | | | | | | | | | | |
|---|---|-------|------|---|-------|------|-------|-------|-------|------|------|------|------|------|------|------|------|------|-----|-----|----|
| 4 | Lekarze na 10 tys. ludności | osoba | 2011 | s | | | | | | ●49 | ●45 | ●33 | ●58 | ●65 | ●46 | ●35 | ●42 | 23 | 21 | | |
| | | | 2012 | s | | | | | | -15 | -15 | -15 | -15 | -15 | -15 | -15 | -15 | -15 | 23 | 22 | |
| | | | 2013 | s | | | | | | ●52 | ●53 | ●36 | ●63 | ●75 | ●49 | ●41 | ●49 | ●49 | 24 | 22 | |
| | | | 2014 | s | | | | | | ●51 | ●54 | ●42 | ●62 | ●72 | ●55 | ●41 | ●50 | ●50 | 24 | 23 | |
| | | | 2015 | s | | | | | | ●54 | ●59 | ●45 | ●65 | ●77 | ●53 | ●43 | ●50 | ●50 | 24 | 23 | |
| | | | 2016 | s | | | | | | ●56 | ●63 | ●48 | ●67 | ●80 | ●58 | ●48 | ●52 | ●52 | 24 | 24 | |
| | | | 2017 | s | | | | | | ●57 | ●65 | ●48 | ●68 | ●77 | ●56 | ●47 | ●50 | ●50 | 25 | 23 | |
| | | | 2018 | s | | | | | | ●61 | ●66 | ●46 | ●66 | ●77 | ●53 | ●44 | ●51 | ●51 | 27 | 23 | |
| | | | 2019 | s | 57,4 | 8,1 | 14,1% | 16,2 | 32,8% | ↑ | ●66 | ●66 | ●46 | ●72 | ●78 | ●61 | ●44 | ●54 | ●54 | 27 | 24 |
| | | | 2020 | s | | | | | | | -n | -n | -n | -n | -n | -n | -n | -n | -n | -n | -n |
| 5 | Osoby ćwiczące (w klubach) do 18 roku życia na 1 000 mieszkańców do 18 roku życia | osoba | 2010 | s | | | | | | ●117 | ●87 | ●62 | ●107 | ●85 | ●72 | ●81 | ●91 | 96 | 79 | | |
| | | | 2012 | s | | | | | | ●114 | ●111 | ●52 | ●110 | ●86 | ●89 | ●80 | ●102 | 102 | 97 | 85 | |
| | | | 2014 | s | | | | | | ●122 | ●103 | ●59 | ●130 | ●83 | ●96 | ●107 | ●87 | 101 | 87 | | |
| | | | 2016 | s | | | | | | ●138 | ●123 | ●70 | ●152 | ●89 | ●99 | ●103 | ●124 | 110 | 101 | | |
| | | | 2018 | s | | | | | | ●144 | ●117 | ●81 | ●193 | ●99 | ●96 | ●115 | ●116 | 107 | 103 | | |
| | | | 2020 | s | 128,7 | 11,6 | 9,0% | 23,1 | 19,7% | ↑ | ●140 | ●121 | ●88 | ●155 | ●101 | ●98 | ●115 | ●109 | 107 | 97 | |
| 6 | Zgony z powodu nowotworów ogółem na 100 tys. ludności | [-] | 2011 | d | | | | | | ●292 | ●303 | ●282 | ●311 | ●238 | ●337 | ●287 | ●279 | 256 | 249 | | |
| | | | 2012 | d | | | | | | ●297 | ●328 | ●277 | ●344 | ●245 | ●329 | ●290 | ●282 | 268 | 256 | | |
| | | | 2013 | d | | | | | | ●292 | ●312 | ●300 | ●327 | ●225 | ●335 | ●283 | ●277 | 271 | 257 | | |
| | | | 2014 | d | | | | | | ●298 | ●298 | ●313 | ●339 | ●246 | ●342 | ●308 | ●300 | 273 | 261 | | |
| | | | 2015 | d | | | | | | ●320 | ●323 | ●318 | ●351 | ●262 | ●374 | ●294 | ●304 | 285 | 274 | | |
| | | | 2016 | d | | | | | | ●293 | ●332 | ●327 | ●351 | ●274 | ●360 | ●312 | ●303 | 281 | 276 | | |
| | | | 2017 | d | | | | | | ●308 | ●337 | ●312 | ●372 | ●291 | ●364 | ●318 | ●306 | 285 | 278 | | |
| | | | 2018 | d | | | | | | ●329 | ●352 | ●339 | ●383 | ●282 | ●372 | ●325 | ●317 | 292 | 285 | | |
| | | | 2019 | d | | | | | | ●317 | ●373 | ●318 | ●365 | ●271 | ●352 | ●324 | ●297 | 296 | 283 | | |
| | | | 2020 | d | 294,0 | 2,5 | 0,9% | 5,0 | 1,7% | ↓ | ●297 | ●385 | ●289 | ●387 | ●275 | ●358 | ●333 | ●299 | 289 | 283 | |
| 7 | Zgony osób z powodu chorób układu krążenia na 100 tys. ludności | [-] | 2011 | d | | | | | | ●437 | ●378 | ●364 | ●541 | ●430 | ●573 | ●397 | ●464 | 406 | 441 | | |
| | | | 2012 | d | | | | | | ●460 | ●435 | ●411 | ●509 | ●426 | ●562 | ●448 | ●485 | 435 | 461 | | |
| | | | 2013 | d | | | | | | ●475 | ●424 | ●408 | ●541 | ●410 | ●551 | ●433 | ●475 | 449 | 461 | | |
| | | | 2014 | d | | | | | | ●461 | ●385 | ●406 | ●501 | ●412 | ●546 | ●392 | ●450 | 432 | 441 | | |
| | | | 2015 | d | | | | | | ●493 | ●479 | ●407 | ●523 | ●428 | ●538 | ●413 | ●493 | 461 | 469 | | |
| | | | 2016 | d | | | | | | ●501 | ●363 | ●414 | ●497 | ●465 | ●476 | ●356 | ●417 | 450 | 437 | | |
| | | | 2017 | d | | | | | | ●508 | ●353 | ●433 | ●531 | ●414 | ●485 | ●349 | ●453 | 454 | 435 | | |
| | | | 2018 | d | | | | | | ●531 | ●388 | ●476 | ●487 | ●416 | ●481 | ●379 | ●456 | 470 | 437 | | |
| | | | 2019 | d | | | | | | ●522 | ●368 | ●457 | ●500 | ●438 | ●452 | ●377 | ●413 | 477 | 421 | | |
| | | | 2020 | d | 499,8 | 6,29 | 12,6% | 125,7 | 28,8% | ↓ | ●563 | ●363 | ●494 | ●559 | ●554 | ●468 | ●396 | ●442 | 517 | 455 | |

| | | | | | | | | | | | | | | | | | | | | |
|----|---|-------|------|---|-------|-------|-------|--------|--------|---|-------|-------|-------|-------|-------|-------|-------|-------|-------|-------|
| 8 | Osoby korzystające ze świadczeń pomocy społecznej na 1000 mieszkańców | osoba | 2011 | d | | | | | | | ●50 | ●45 | ●33 | ●55 | ●52 | ●57 | ●47 | ●22 | 97 | 81 |
| | | | 2012 | d | | | | | | | ●53 | ●46 | ●33 | ●57 | ●53 | ●59 | ●49 | ●21 | 97 | 81 |
| | | | 2013 | d | | | | | | | ●47 | ●49 | ●33 | ●57 | ●57 | ●64 | ●49 | ●23 | 97 | 83 |
| | | | 2014 | d | | | | | | | ●43 | ●44 | ●31 | ●56 | ●54 | ●59 | ●45 | ●23 | 85 | 77 |
| | | | 2015 | d | | | | | | | ●39 | ●39 | ●30 | ●54 | ●53 | ●54 | ●43 | ●20 | 77 | 71 |
| | | | 2016 | d | | | | | | | ●36 | ●33 | ●29 | ●51 | ●48 | ●50 | ●41 | ●18 | 69 | 64 |
| | | | 2017 | d | | | | | | | ●30 | ●30 | ●26 | ●48 | ●40 | ●44 | ●39 | ●17 | 60 | 57 |
| | | | 2018 | d | | | | | | | ●27 | ●27 | ●24 | ●44 | ●33 | ●50 | ●37 | ●15 | 54 | 51 |
| | | | 2019 | d | | | | | | | ●22 | ●29 | ●22 | ●41 | ●29 | ●34 | ●35 | ●14 | 48 | 46 |
| | | | 2020 | d | 35 | 14 | 40,9% | -29 | -58,1% | ↑ | ●21 | ●25 | ●21 | ●36 | ●27 | ●32 | ●35 | ●13 | 48 | 46 |
| 9 | Wykrywalność przestępstw | [-] | 2013 | s | | | | | | | ●61,0 | ●61,6 | ●55,7 | ●50,6 | ●52,6 | ●47,8 | ●57,7 | ●50,4 | 69,6 | 67,0 |
| | | | 2014 | s | | | | | | | ●61,5 | ●62,0 | ●46,6 | ●59,9 | ●57,7 | ●42,9 | ●51,4 | ●45,4 | 67,4 | 65,2 |
| | | | 2015 | s | | | | | | | ●63,6 | ●60,7 | ●43,0 | ●56,4 | ●52,7 | ●44,0 | ●49,0 | ●43,1 | 69,9 | 64,7 |
| | | | 2016 | s | | | | | | | ●65,2 | ●60,1 | ●47,3 | ●57,6 | ●56,4 | ●44,1 | ●47,9 | ●42,7 | 71,3 | 66,5 |
| | | | 2017 | s | | | | | | | ●69,7 | ●64,8 | ●54,4 | ●68,0 | ●64,1 | ●47,9 | ●55,9 | ●44,9 | 73,7 | 71,7 |
| | | | 2018 | s | | | | | | | ●73,6 | ●72,2 | ●53,4 | ●68,3 | ●67,1 | ●48,0 | ●62,8 | ●43,0 | 76,0 | 73,4 |
| | | | 2019 | s | | | | | | | ●85,1 | ●74,6 | ●62,2 | ●67,6 | ●73,6 | ●49,9 | ●53,7 | ●46,0 | 81,4 | 73,1 |
| | | | 2020 | s | 65,7 | 4,7 | 7,2% | 9,4 | 15,4% | ↑ | ●70,4 | ●74,6 | ●50,8 | ●66,8 | ●69,9 | ●53,9 | ●57,6 | ●45,4 | 73,1 | 73,3 |
| 10 | Zagrożenie przestępczością Liczba przestępstw kryminalnych w przeliczeniu na 100 tys. mieszkańców. | [-] | 2013 | d | | | | | | | ●2961 | ●2135 | ●2505 | ●4612 | ●2634 | ●3022 | ●4370 | ●4594 | 2144 | 1890 |
| | | | 2014 | d | | | | | | | ●2543 | ●1564 | ●2049 | ●3706 | ●2024 | ●2346 | ●3311 | ●3519 | 1758 | 1531 |
| | | | 2015 | d | | | | | | | ●2078 | ●1383 | ●1814 | ●2949 | ●1718 | ●2099 | ●2747 | ●3211 | 1511 | 1359 |
| | | | 2016 | d | | | | | | | ●1950 | ●1389 | ●1769 | ●2573 | ●1513 | ●1923 | ●2572 | ●3042 | 1459 | 1276 |
| | | | 2017 | d | | | | | | | ●2072 | ●1305 | ●1645 | ●2636 | ●1424 | ●1741 | ●2097 | ●2614 | 1404 | 1207 |
| | | | 2018 | d | | | | | | | ●2557 | ●1340 | ●1728 | ●2343 | ●1418 | ●1584 | ●1979 | ●2482 | 1616 | 1280 |
| | | | 2019 | d | | | | | | | ●4859 | ●1394 | ●1817 | ●2461 | ●1434 | ●1572 | ●2024 | ●2357 | 2232 | 1321 |
| | | | 2020 | d | 2442 | 519 | 21,3% | -1039 | -35,1% | ↑ | ●1923 | ●1339 | ●1843 | ●2457 | ●1255 | ●1551 | ●1856 | ●2284 | 1 476 | 1 228 |
| 11 | Widzowie i słuchacze teatrów i instytucji muzycznych na 1000 mieszkańców | osoba | 2011 | s | | | | | | | ●484 | ●506 | ●553 | ●452 | ●426 | ●501 | ●625 | ●410 | 134 | 180 |
| | | | 2012 | s | | | | | | | ●528 | ●528 | ●624 | ●374 | ●457 | ●519 | ●644 | ●444 | 149 | 180 |
| | | | 2013 | s | | | | | | | ●585 | ●496 | ●606 | ●401 | ●332 | ●532 | ●604 | ●541 | 167 | 182 |
| | | | 2014 | s | | | | | | | ●660 | ●498 | ●577 | ●651 | ●379 | ●596 | ●623 | ●620 | 201 | 193 |
| | | | 2015 | s | | | | | | | ●721 | ●542 | ●691 | ●1122 | ●398 | ●604 | ●653 | ●699 | 218 | 210 |
| | | | 2016 | s | | | | | | | ●745 | ●530 | ●718 | ●1278 | ●491 | ●628 | ●653 | ●760 | 221 | 219 |
| | | | 2017 | s | | | | | | | ●801 | ●428 | ●742 | ●1258 | ●553 | ●664 | ●682 | ●765 | 236 | 226 |
| | | | 2018 | s | | | | | | | ●854 | ●474 | ●850 | ●1315 | ●587 | ●777 | ●660 | ●805 | 249 | 230 |
| | | | 2019 | s | | | | | | | ●829 | ●480 | ●869 | ●944 | ●538 | ●688 | ●713 | ●747 | 249 | 251 |
| | | | 2020 | s | 361,5 | 122,5 | 33,9% | -245,1 | -50,6% | → | ●239 | ●225 | ●242 | ●361 | ●134 | 195 | ●197 | ●274 | 71 | 83 |

| | | | | | | | | | | | | | | | | | | | |
|----|---|-----|------|---|------|-----|-------|------|--------|--------|-------|-------|-------|--------|-------|-------|-------|-------|------|
| 12 | Odsetek dzieci w wieku (3-6 lat) objętych wychowaniem przedszkolnym | [%] | 2011 | s | | | | | | ●80,3 | ●79,4 | ●71,9 | ●85,1 | ●88,4 | ●84,0 | ●89,8 | ●82,0 | 67,7 | 70,8 |
| | | | 2012 | s | | | | | | ●79,5 | ●78,8 | ●72,9 | ●85,6 | ●87,0 | ●85,4 | ●90,1 | ●82,3 | 67,5 | 71,6 |
| | | | 2013 | s | | | | | | ●81,0 | ●80,1 | ●77,3 | ●86,9 | ●91,1 | ●87,6 | ●91,4 | ●85,5 | 71,3 | 75,3 |
| | | | 2014 | s | | | | | | ●89,5 | ●88,5 | ●85,2 | ●94,7 | ●99,7 | ●94,5 | ●98,5 | ●91,2 | 78,5 | 82,3 |
| | | | 2015 | s | | | | | | ●0,0 | ●0,0 | ●0,0 | ●0,0 | ●0,0 | ●0,0 | ●0,0 | ●0,0 | 0,0 | 0,0 |
| | | | 2016 | s | | | | | | ●85,7 | ●86,0 | ●81,4 | ●88,0 | ●96,3 | ●87,8 | ●89,9 | ●86,4 | 75,6 | 80,7 |
| | | | 2017 | s | | | | | | ●95,3 | ●92,2 | ●90,2 | ●93,2 | ●99,4 | ●93,7 | ●95,8 | ●93,4 | 82,8 | 86,4 |
| | | | 2018 | s | | | | | | ●99,5 | ●95,3 | ●92,8 | ●97,0 | ●101,4 | ●96,4 | ●97,9 | ●97,9 | 86,8 | 89,5 |
| | | | 2019 | s | | | | | | ●101,2 | ●96,8 | ●91,6 | ●97,4 | ●98,2 | ●95,0 | ●95,6 | ●97,0 | 87,9 | 90,4 |
| | | | 2020 | s | 89,5 | 9,2 | 10,3% | 18,4 | 22,9% | ↑ | ●98,7 | ●95,6 | ●89,4 | ●96,2 | ●99,2 | ●94,6 | ●95,6 | ●98,7 | 87,4 |
| 13 | Odsetek dzieci objętych opieką w żłobkach | [%] | 2011 | s | | | | | | ●6,0 | ●6,6 | ●4,6 | ●6,8 | ●7,4 | ●12,0 | ●7,6 | ●12,3 | 3,9 | 3,9 |
| | | | 2012 | s | | | | | | ●6,4 | ●9,1 | ●4,7 | ●8,2 | ●8,6 | ●13,4 | ●9,3 | ●15,2 | 4,6 | 4,6 |
| | | | 2013 | s | | | | | | ●9,2 | ●8,6 | ●5,9 | ●8,3 | ●10,7 | ●14,0 | ●12,1 | ●16,9 | 6,0 | 6,0 |
| | | | 2014 | s | | | | | | ●11,2 | ●10,1 | ●8,5 | ●12,2 | ●11,8 | ●14,8 | ●15,8 | ●20,1 | 7,3 | 7,3 |
| | | | 2015 | s | | | | | | ●13,3 | ●10,9 | ●9,9 | ●14,7 | ●13,0 | ●15,4 | ●16,7 | ●22,3 | 8,6 | 8,6 |
| | | | 2016 | s | | | | | | ●14,2 | ●11,5 | ●10,6 | ●16,9 | ●15,1 | ●16,2 | ●18,6 | ●22,8 | 9,3 | 7,8 |
| | | | 2017 | s | | | | | | ●13,8 | ●11,5 | ●11,5 | ●19,6 | ●17,5 | ●16,3 | ●20,6 | ●25,4 | 10,0 | 9,3 |
| | | | 2018 | s | | | | | | ●17,0 | ●13,7 | ●13,2 | ●22,6 | ●20,5 | ●17,2 | ●21,1 | ●28,0 | 12,6 | 12,6 |
| | | | 2019 | s | | | | | | ●19,2 | ●18,0 | ●16,9 | ●25,7 | ●23,5 | ●18,5 | ●23,0 | ●30,0 | 14,7 | 14,7 |
| | | | 2020 | s | 13,6 | 7,6 | 55,9% | 15,2 | 253,3% | ↑ | ●21,2 | ●20,7 | ●16,5 | ●27,5 | ●23,6 | ●17,8 | ●21,9 | ●30,3 | 15,5 |
| 14 | Zanieczyszczenie powietrza: PM10, µg/m ³ ; PM25, µg/m ³ ; BaP, ng/m ³ ; NOx, µg/m ³ | [-] | 2015 | d | | | | | | ●19,3 | ●32,1 | ●21,5 | ●54,1 | ●23,0 | ●25,8 | ●28,5 | ●39,8 | - | - |
| | | | 2016 | d | | | | | | ●20,2 | ●30,0 | ●22,7 | ●54,8 | ●20,0 | ●24,8 | ●27,8 | ●37,8 | - | - |
| | | | 2017 | d | | | | | | ●17,5 | ●30,5 | ●20,2 | ●58,7 | ●20,6 | ●25,5 | ●25,0 | ●33,9 | - | - |
| | | | 2018 | d | | | | | | ●20,1 | ●31,1 | ●22,4 | ●54,0 | ●20,8 | ●24,2 | ●26,0 | ●32,5 | - | - |
| | | | 2019 | d | | | | | | ●15,7 | ●25,9 | ●17,9 | ●49,4 | ●17,4 | ●20,3 | ●25,9 | ●28,8 | - | - |
| | | | 2020 | d | 17,5 | 1,9 | 10,6% | -3,7 | -19,2% | ↑ | ●15,6 | ●22,7 | ●15,9 | ●41,1 | ●16,0 | ●16,0 | ●19,7 | ●27,1 | - |

3.3. Monitoring Strategii - monitoring wskaźnikowy celu 2

| Lp. | Nazwa zmiennej diagnostycznej | Miano | Rok | [S] / [D] | Wartość średnia | Odczylenie standardowe | Współczynnik zmienności | Delta (Δ) | Delta / Baza | Kierunek zmian | Szczecin | Bydgoszcz | Gdańsk | Katowice | Lublin | Łódź | Poznań | Wrocław | WZP | Polska | |
|-----|---|-------|------|-----------|-----------------|------------------------|-------------------------|-----------|--------------|----------------|----------|-----------|--------|----------|---------|--------|--------|---------|---------|--------|-------|
| 1 | Nakłady inwestycyjne w przedsiębiorstwach na mieszkańca | [zł] | 2011 | s | | | | | | | | ●2 935 | ●3 498 | ●6 871 | ●7 557 | ●4 383 | ●3 682 | ●6 225 | ●6 346 | 2 482 | 3 392 |
| | | | 2012 | s | | | | | | | | ●2 780 | ●3 337 | ●6 544 | ●8 259 | ●4 262 | ●3 275 | ●6 886 | ●5 839 | 2 918 | 3 324 |
| | | | 2013 | s | | | | | | | | ●2 952 | ●3 696 | ●6 592 | ●7 275 | ●3 496 | ●3 566 | ●6 212 | ●5 658 | 3 257 | 3 453 |
| | | | 2014 | s | | | | | | | | ●3 568 | ●3 994 | ●8 552 | ●6 095 | ●4 273 | ●4 466 | ●7 495 | ●6 839 | 3 020 | 3 905 |
| | | | 2015 | s | | | | | | | | ●4 586 | ●5 115 | ●9 540 | ●6 391 | ●4 814 | ●5 097 | ●6 665 | ●7 339 | 3 646 | 4 347 |
| | | | 2016 | s | | | | | | | | ●3 034 | ●3 537 | ●8 172 | ●5 978 | ●3 861 | ●3 869 | ●6 791 | ●7 415 | 2 412 | 3 880 |
| | | | 2017 | s | | | | | | | | ●3 037 | ●3 660 | ●10 225 | ●8 047 | ●3 881 | ●3 833 | ●7 633 | ●8 849 | 3 037 | 4 141 |
| | | | 2018 | s | | | | | | | | ●3 169 | ●4 579 | ●9 891 | ●5 978 | ●4 524 | ●5 279 | ●8 651 | ●7 218 | 3 157 | 4 725 |
| | | | 2019 | s | | | | | | | | ●3 422 | ●4 051 | ●9 779 | ●6 911 | ●4 936 | ●5 565 | ●11 444 | ●6 042 | 3 247 | 5 207 |
| | | | 2020 | s | 3 859 | 923,5 | 23,9% | 1 847 | 62,9% | ↑ | | ●4 782 | ●4 546 | ●8 350 | ●9 635 | ●5 176 | ●4 371 | ●9 245 | ●6 535 | 4 670 | 4 805 |
| 2 | Podmioty zatrudniające 250 i więcej osób na 10 tys. mieszkańców | [-] | 2011 | s | | | | | | | | ●1,6 | ●2,0 | ●2,0 | ●3,6 | ●2,0 | ●1,8 | ●3,2 | ●2,5 | 0,9 | 1,2 |
| | | | 2012 | s | | | | | | | | ●1,5 | ●1,9 | ●1,9 | ●3,5 | ●2,0 | ●1,7 | ●3,0 | ●2,5 | 0,8 | 1,2 |
| | | | 2013 | s | | | | | | | | ●1,5 | ●1,8 | ●1,9 | ●3,5 | ●2,0 | ●1,8 | ●3,0 | ●2,6 | 0,8 | 1,2 |
| | | | 2014 | s | | | | | | | | ●1,5 | ●1,8 | ●1,9 | ●3,5 | ●2,0 | ●1,8 | ●3,0 | ●2,5 | 0,8 | 1,2 |
| | | | 2015 | s | | | | | | | | ●1,5 | ●1,7 | ●2,0 | ●3,5 | ●1,8 | ●1,7 | ●3,0 | ●2,5 | 0,8 | 1,2 |
| | | | 2016 | s | | | | | | | | ●1,5 | ●1,8 | ●2,0 | ●3,5 | ●1,8 | ●1,7 | ●2,9 | ●2,5 | 0,8 | 1,2 |
| | | | 2017 | s | | | | | | | | ●1,5 | ●1,8 | ●1,9 | ●3,4 | ●1,8 | ●1,7 | ●2,9 | ●2,5 | 0,8 | 1,2 |
| | | | 2018 | s | | | | | | | | ●1,5 | ●1,8 | ●1,9 | ●3,5 | ●1,7 | ●1,6 | ●2,8 | ●2,4 | 0,8 | 1,1 |
| | | | 2019 | s | | | | | | | | ●1,5 | ●1,8 | ●1,9 | ●3,6 | ●1,7 | ●1,7 | ●2,9 | ●2,3 | 0,8 | 1,1 |
| | | | 2020 | s | 1,56 | 7,7% | 4,9% | -0,15 | -9,4% | → | | ●1,5 | ●1,9 | ●1,9 | ●3,6 | ●1,7 | ●1,7 | ●2,8 | ●2,3 | 0,8 | 1,1 |
| 3 | Podmioty wpisane do rejestru REGON na 10 tys. mieszkańców | [-] | 2011 | s | | | | | | | | ●1 590 | ●1 182 | ●1 419 | ●1 376 | ●1 182 | ●1 197 | ●1 796 | ●1 605 | 1 246 | 1 004 |
| | | | 2012 | s | | | | | | | | ●1 617 | ●1 201 | ●1 470 | ●1 434 | ●1 217 | ●1 244 | ●1 861 | ●1 665 | 1 261 | 1 032 |
| | | | 2013 | s | | | | | | | | ●1 649 | ●1 208 | ●1 513 | ●1 481 | ●1 261 | ●1 276 | ●1 917 | ●1 714 | 1 277 | 1 057 |
| | | | 2014 | s | | | | | | | | ●1 653 | ●1 195 | ●1 541 | ●1 509 | ●1 272 | ●1 296 | ●1 963 | ●1 739 | 1 279 | 1 071 |
| | | | 2015 | s | | | | | | | | ●1 676 | ●1 205 | ●1 586 | ●1 552 | ●1 289 | ●1 315 | ●2 006 | ●1 781 | 1 290 | 1 089 |
| | | | 2016 | s | | | | | | | | ●1 700 | ●1 213 | ●1 626 | ●1 588 | ●1 306 | ●1 331 | ●2 045 | ●1 826 | 1 295 | 1 103 |
| | | | 2017 | s | | | | | | | | ●1 727 | ●1 220 | ●1 671 | ●1 625 | ●1 335 | ●1 353 | ●2 090 | ●1 882 | 1 308 | 1 121 |
| | | | 2018 | s | | | | | | | | ●1 716 | ●1 208 | ●1 651 | ●1 610 | ●1 335 | ●1 350 | ●2 082 | ●1 915 | 1 317 | 1 136 |
| | | | 2019 | s | | | | | | | | ●1 721 | ●1 245 | ●1 696 | ●1 655 | ●1 359 | ●1 384 | ●2 158 | ●1 909 | 1 354 | 1 175 |
| | | | 2020 | s | 1 684 | 94 | 5,6% | 1 87,0 | 11,8% | ↑ | | ●1 777 | ●1 296 | ●1 764 | ●1 712 | ●1 420 | ●1 430 | ●2 232 | ●1 986 | 1 387 | 1 219 |
| 4 | Kapitał zagraniczny na 1 mieszkańca w wieku produkcyjnym | [zł] | 2011 | s | | | | | | | | ●3 374 | ●2 630 | ●12 090 | ●4 514 | ●2 027 | ●5 244 | ●18 571 | ●18 421 | 3 623 | 6 652 |
| | | | 2012 | s | | | | | | | | ●3 028 | ●2 753 | ●12 304 | ●4 084 | ●2 169 | ●5 521 | ●19 080 | ●20 407 | 4 288 | 7 290 |
| | | | 2013 | s | | | | | | | | ●3 657 | ●2 358 | ●12 642 | ●5 777 | ●1 959 | ●5 640 | ●19 301 | ●20 934 | 4 585 | 7 708 |
| | | | 2014 | s | | | | | | | | ●3 993 | ●3 658 | ●13 600 | ●6 215 | ●2 145 | ●5 775 | ●20 265 | ●19 727 | 7 006 | 8 081 |
| | | | 2015 | s | | | | | | | | ●4 123 | ●2 640 | ●14 918 | ●7 324 | ●2 131 | ●6 564 | ●20 419 | ●22 699 | 7 216 | 8 495 |
| | | | 2016 | s | | | | | | | | ●3 959 | ●2 817 | ●8 034 | ●7 537 | ●2 616 | ●6 818 | ●22 413 | ●24 209 | 6 256 | 8 744 |
| | | | 2017 | s | | | | | | | | ●4 390 | ●3 513 | ●7 835 | ●6 733 | ●2 652 | ●7 064 | ●23 598 | ●24 853 | 6 246 | 8 680 |
| | | | 2018 | s | | | | | | | | ●4 441 | ●3 670 | ●8 457 | ●6 656 | ●3 801 | ●7 988 | ●23 349 | ●23 396 | 6 419 | 8 751 |
| | | | 2019 | s | | | | | | | | ●3 842 | ●3 793 | ●9 310 | ●15 871 | ●3 587 | ●8 331 | ●25 152 | ●24 525 | 6 430 | 9 591 |
| | | | 2020 | s | 3 071 | 303 | 9,9% | -606 | -18,0% | ↓ | | ●2 768 | ●4 046 | ●11 729 | ●16 611 | ●3 633 | ●8 190 | ●25 605 | ●26 945 | 6 325 | 9 870 |

| | | | | | | | | | | | | | | | | | | | | |
|---|--|------|------|---|-------|-------|-------|--------|--------|---|---------|---------|---------|---------|---------|---------|---------|---------|------|------|
| 5 | Środki z UE dla JST na mieszkańca | [zł] | 2011 | s | | | | | | | ● 126 | ● 284 | ● 303 | ● 69 | ● 319 | ● 57 | ● 72 | ● 399 | 48 | 93 |
| | | | 2012 | s | | | | | | | ● 287 | ● 165 | ● 1927 | ● 114 | ● 454 | ● 166 | ● 344 | ● 534 | 93 | 143 |
| | | | 2013 | s | | | | | | | ● 253 | ● 129 | ● 1410 | ● 457 | ● 1041 | ● 367 | ● 268 | ● 413 | 89 | 130 |
| | | | 2014 | s | | | | | | | ● 294 | ● 112 | ● 810 | ● 454 | ● 763 | ● 357 | ● 286 | ● 293 | 104 | 144 |
| | | | 2015 | s | | | | | | | ● 546 | ● 194 | ● 697 | ● 280 | ● 437 | ● 736 | ● 970 | ● 276 | 148 | 136 |
| | | | 2016 | s | | | | | | | ● 349 | ● 107 | ● 379 | ● 75 | ● 239 | ● 346 | ● 166 | ● 334 | 96 | 71 |
| | | | 2017 | s | | | | | | | ● 18 | ● 116 | ● 151 | ● 58 | ● 488 | ● 91 | ● 130 | ● 109 | 14 | 61 |
| | | | 2018 | s | | | | | | | ● 112 | ● 385 | ● 275 | ● 196 | ● 858 | ● 201 | ● 174 | ● 226 | 58 | 112 |
| | | | 2019 | s | | | | | | | ● 329 | ● 588 | ● 351 | ● 413 | ● 444 | ● 200 | ● 222 | ● 251 | 119 | 128 |
| | | | 2020 | s | 278,2 | 152,3 | 54,8% | 304,7 | 242,0% | ↑ | ● 431 | ● 417 | ● 428 | ● 554 | ● 363 | ● 382 | ● 139 | ● 277 | 235 | 127 |
| 6 | Podatek dochodowy od osób prawnych na mieszkańca | [zł] | 2011 | s | | | | | | | ● 69,4 | ● 61,3 | ● 133,3 | ● 231,3 | ● 71,8 | ● 95,0 | ● 180,9 | ● 100,9 | 33,8 | 59,2 |
| | | | 2012 | s | | | | | | | ● 66,9 | ● 76,3 | ● 97,7 | ● 162,3 | ● 71,1 | ● 91,3 | ● 160,2 | ● 119,4 | 34,5 | 58,4 |
| | | | 2013 | s | | | | | | | ● 61,5 | ● 60,2 | ● 135,2 | ● 162,5 | ● 83,3 | ● 90,8 | ● 150,9 | ● 115,6 | 34,1 | 54,1 |
| | | | 2014 | s | | | | | | | ● 63,3 | ● 66,9 | ● 134,9 | ● 179,6 | ● 80,2 | ● 84,4 | ● 166,2 | ● 135,2 | 34,8 | 55,4 |
| | | | 2015 | s | | | | | | | ● 70,9 | ● 84,4 | ● 152,2 | ● 184,0 | ● 85,6 | ● 98,5 | ● 214,9 | ● 161,6 | 36,7 | 61,3 |
| | | | 2016 | s | | | | | | | ● 78,5 | ● 86,5 | ● 142,9 | ● 208,4 | ● 82,1 | ● 105,6 | ● 229,5 | ● 165,1 | 39,8 | 64,5 |
| | | | 2017 | s | | | | | | | ● 77,9 | ● 86,9 | ● 171,6 | ● 203,6 | ● 93,8 | ● 102,7 | ● 241,7 | ● 159,0 | 42,5 | 72,6 |
| | | | 2018 | s | | | | | | | ● 79,9 | ● 95,6 | ● 185,8 | ● 265,7 | ● 122,2 | ● 123,8 | ● 270,3 | ● 180,2 | 44,3 | 84,4 |
| | | | 2019 | s | | | | | | | ● 98,0 | ● 97,2 | ● 297,5 | ● 338,2 | ● 143,1 | ● 149,5 | ● 327,0 | ● 205,5 | 49,9 | 95,1 |
| | | | 2020 | s | 88,6 | 19,2 | 21,7% | 38,4 | 55,3% | ↑ | ● 107,8 | ● 117,0 | ● 242,5 | ● 370,2 | ● 147,4 | ● 147,0 | ● 306,6 | ● 216,8 | 56,8 | 99,1 |
| 7 | Nakłady na działalność innowacyjną przedsiębiorstw (z wyłączeniem nakładów na B+R) na mieszkańca (dane dla województw) | [zł] | 2011 | s | | | | | | | ● 344 | ● 250 | ● 341 | ● 749 | ● 213 | ● 842 | ● 536 | ● 516 | 344 | 469 |
| | | | 2012 | s | | | | | | | ● 571 | ● 219 | ● 240 | ● 533 | ● 202 | ● 853 | ● 467 | ● 493 | 571 | 463 |
| | | | 2013 | s | | | | | | | ● 482 | ● 360 | ● 459 | ● 475 | ● 183 | ● 625 | ● 525 | ● 892 | 482 | 440 |
| | | | 2014 | s | | | | | | | ● 549 | ● 371 | ● 462 | ● 620 | ● 164 | ● 1053 | ● 694 | ● 874 | 549 | 521 |
| | | | 2015 | s | | | | | | | ● 863 | ● 373 | ● 517 | ● 529 | ● 191 | -64 | ● 775 | ● 902 | 863 | 676 |
| | | | 2016 | s | | | | | | | ● 378 | ● 306 | ● 385 | ● 519 | ● 149 | -57 | ● 584 | ● 944 | 378 | 601 |
| | | | 2017 | s | | | | | | | ● 307 | ● 322 | ● 684 | ● 488 | ● 237 | ● 1788 | ● 656 | ● 645 | 307 | 562 |
| | | | 2018 | s | | | | | | | ● 247 | ● 161 | ● 251 | ● 500 | ● 260 | ● 1243 | ● 449 | ● 182 | 247 | 379 |
| | | | 2019 | s | | | | | | | ● 143 | ● 158 | ● 219 | ● 571 | ● 192 | ● 1021 | ● 430 | ● 454 | 143 | 356 |
| | | | 2020 | s | 245,3 | 99,2 | 40,4% | -198,4 | -57,6% | → | ● 146 | ● 145 | ● 116 | ● 345 | ● 236 | ● 562 | ● 452 | ● 393 | 146 | 296 |
| 8 | Jednostki prowadzące działalność B+R na 10 tys. mieszkańców | [-] | 2011 | s | | | | | | | ● 1,2 | ● 0,7 | ● 1,6 | ● 1,9 | ● 2,1 | ● 1,4 | ● 2,9 | ● 2,1 | 0,5 | 0,8 |
| | | | 2012 | s | | | | | | | ● 1,3 | ● 0,9 | ● 1,8 | ● 2,1 | ● 2,3 | ● 1,5 | ● 3,6 | ● 2,7 | 0,6 | 0,9 |
| | | | 2013 | s | | | | | | | ● 1,7 | ● 1,1 | ● 2,2 | ● 2,3 | ● 2,6 | ● 1,6 | ● 3,9 | ● 3,0 | 0,6 | 0,9 |
| | | | 2014 | s | | | | | | | ● 2,0 | ● 1,1 | ● 2,5 | ● 2,3 | ● 2,6 | ● 1,6 | ● 3,9 | ● 3,2 | 0,8 | 1,0 |
| | | | 2015 | s | | | | | | | ● 2,1 | ● 1,4 | ● 3,0 | ● 2,3 | ● 3,2 | ● 2,0 | ● 4,3 | ● 3,6 | 0,8 | 1,1 |
| | | | 2016 | s | | | | | | | ● 2,1 | ● 1,5 | ● 3,3 | ● 2,6 | ● 4,0 | ● 2,3 | ● 5,1 | ● 4,2 | 0,8 | 1,2 |
| | | | 2017 | s | | | | | | | ● 2,1 | ● 1,7 | ● 3,6 | ● 2,7 | ● 4,5 | ● 2,5 | ● 5,2 | ● 4,5 | 0,8 | 1,3 |
| | | | 2018 | s | | | | | | | ● 2,2 | ● 1,9 | ● 3,5 | ● 2,7 | ● 4,8 | ● 2,6 | ● 5,6 | ● 4,9 | 0,8 | 1,4 |
| | | | 2019 | s | | | | | | | ● 2,2 | ● 2,1 | ● 3,9 | ● 3,1 | ● 5,4 | ● 2,8 | ● 6,0 | ● 5,3 | 0,9 | 1,5 |
| | | | 2020 | s | 2 | 1 | 32,7% | 1 | 97,3% | ↑ | ● 2,4 | ● 2,3 | ● 4,0 | ● 3,5 | ● 6,2 | ● 2,9 | ● 6,2 | ● 5,7 | 1,0 | 1,6 |

| | | | | | | | | | | | | | | | | | | | |
|----|--|-------|------|---|---------|-------|-------|-------|--------|----------|----------|------------|------------|----------|----------|----------|----------|-----------|------------|
| 9 | Nakłady na działalność B+R na mieszkańca (dane dla województw) | [zł] | 2011 | s | | | | | | ●114,1 | ●89,3 | ●274,4 | ●223,3 | ●173,8 | ●228,0 | ●263,8 | ●248,7 | 114,1 | 303,3 |
| | | | 2012 | s | | | | | | ●130,4 | ●145,1 | ●442,2 | ●281,0 | ●300,8 | ●301,7 | ●393,3 | ●333,2 | 130,4 | 372,5 |
| | | | 2013 | s | | | | | | ●107,3 | ●109,3 | ●407,3 | ●275,5 | ●186,1 | ●268,9 | ●287,7 | ●312,2 | 107,3 | 374,6 |
| | | | 2014 | s | | | | | | ●104,7 | ●122,3 | ●448,8 | ●265,2 | ●321,0 | ●280,5 | ●305,3 | ●367,9 | 104,7 | 420,1 |
| | | | 2015 | s | | | | | | ●129,8 | ●174,6 | ●501,6 | ●295,4 | ●342,4 | ●294,0 | ●378,6 | ●441,2 | 129,8 | 469,7 |
| | | | 2016 | s | | | | | | ●110,4 | ●139,1 | ●535,5 | ●263,9 | ●292,6 | ●281,1 | ●310,9 | ●371,8 | 110,4 | 466,9 |
| | | | 2017 | s | | | | | | ●192,8 | ●209,9 | ●541,9 | ●336,2 | ●314,1 | ●346,3 | ●357,0 | ●522,9 | 192,8 | 535,6 |
| | | | 2018 | s | | | | | | ●252,3 | ●291,5 | ●750,8 | ●412,1 | ●380,2 | ●485,2 | ●444,7 | ●659,9 | 252,3 | 667,7 |
| | | | 2019 | s | | | | | | ●299,7 | ●347,8 | ●978,7 | ●544,1 | ●467,0 | ●552,8 | ●528,5 | ●816,6 | 299,7 | 788,9 |
| | | | 2020 | s | 190,8 | 76,7 | 40,2% | 153,3 | 134,4% | ↑ | ●267,4 | ●431,6 | ●1008,0 | ●526,5 | ●486,4 | ●667,0 | ●573,7 | ●870,1 | 267,4 |
| 10 | Miejsca noclegowe na 1000 mieszkańców | [msc] | 2011 | s | | | | | | ●16 | ●7 | ●27 | ●11 | ●7 | ●7 | ●14 | ●14 | 62 | 16 |
| | | | 2012 | s | | | | | | ●18 | ●7 | ●29 | ●11 | ●7 | ●9 | ●15 | ●16 | 70 | 18 |
| | | | 2013 | s | | | | | | ●17 | ●8 | ●28 | ●12 | ●6 | ●10 | ●15 | ●15 | 70 | 18 |
| | | | 2014 | s | | | | | | ●16 | ●8 | ●29 | ●13 | ●7 | ●10 | ●16 | ●16 | 71 | 18 |
| | | | 2015 | s | | | | | | ●17 | ●8 | ●30 | ●13 | ●8 | ●10 | ●16 | ●17 | 70 | 18 |
| | | | 2016 | s | | | | | | ●17 | ●9 | ●34 | ●13 | ●10 | ●10 | ●17 | ●17 | 73 | 20 |
| | | | 2017 | s | | | | | | ●18 | ●10 | ●37 | ●14 | ●10 | ●10 | ●17 | ●20 | 78 | 20 |
| | | | 2018 | s | | | | | | ●18 | ●10 | ●39 | ●16 | ●12 | ●12 | ●18 | ●19 | 81 | 21 |
| | | | 2019 | s | | | | | | ●18 | ●11 | ●41 | ●16 | ●14 | ●12 | ●19 | ●22 | 86 | 22 |
| | | | 2020 | s | 17,3 | 1,7 | 9,6% | 3,3 | 21,3% | ↑ | ●19 | ●8 | ●39 | ●15 | ●14 | ●10 | ●15 | ●21 | 83 |
| 11 | Noclegi hotelowe udzielone turystom zagranicznym I-XII | [-] | 2011 | s | | | | | | ●230 895 | ●52 074 | ●407 995 | ●132 892 | ●77 182 | ●152 274 | ●308 032 | ●433 748 | 2 234 941 | 10 620 264 |
| | | | 2012 | s | | | | | | ●226 856 | ●62 155 | ●504 928 | ●132 020 | ●79 999 | ●192 286 | ●324 003 | ●478 759 | 2 523 621 | 11 876 599 |
| | | | 2013 | s | | | | | | ●240 274 | ●49 665 | ●574 583 | ●138 007 | ●77 202 | ●177 062 | ●304 151 | ●491 309 | 2 703 072 | 12 471 268 |
| | | | 2014 | s | | | | | | ●239 738 | ●55 633 | ●638 104 | ●153 751 | ●82 664 | ●193 171 | ●340 694 | ●547 306 | 2 825 641 | 12 992 241 |
| | | | 2015 | s | | | | | | ●275 142 | ●81 722 | ●725 881 | ●169 398 | ●87 383 | ●238 053 | ●343 670 | ●548 734 | 2 961 636 | 13 757 657 |
| | | | 2016 | s | | | | | | ●313 032 | ●112 198 | ●822 478 | ●200 100 | ●102 050 | ●208 519 | ●385 281 | ●698 382 | 3 263 912 | 15 579 225 |
| | | | 2017 | s | | | | | | ●342 653 | ●118 549 | ●940 142 | ●182 458 | ●115 489 | ●237 814 | ●388 350 | ●728 047 | 3 461 521 | 16 705 215 |
| | | | 2018 | s | | | | | | ●350 321 | ●114 879 | ●1 024 981 | ●243 832 | ●120 154 | ●393 114 | ●391 402 | ●701 906 | 3 834 298 | 17 742 651 |
| | | | 2019 | s | | | | | | ●403 275 | ●135 954 | ●1 217 200 | ●253 300 | ●123 411 | ●370 352 | ●376 651 | ●795 376 | 4 039 683 | 18 683 576 |
| | | | 2020 | s | 235 125 | 4 230 | 1,8% | 8 460 | 3,7% | ↑ | ●239 355 | ●46 829 | ●3 222 222 | ●86 885 | ●32 485 | ●198 044 | ●25 372 | ●247 386 | 2 035 648 |
| 12 | Liczba hoteli pięciogwiazdkowych | [-] | 2011 | s | | | | | | ●0,0 | ●1,0 | ●4,0 | ●1,0 | ●0,0 | ●0,0 | ●2,0 | ●5,0 | 1,0 | 45,0 |
| | | | 2012 | s | | | | | | ●0,0 | ●1,0 | ●4,0 | ●1,0 | ●0,0 | ●0,0 | ●2,0 | ●5,0 | 3,0 | 47,0 |
| | | | 2013 | s | | | | | | ●0,0 | ●1,0 | ●4,0 | ●1,0 | ●0,0 | ●0,0 | ●2,0 | ●5,0 | 2,0 | 47,0 |
| | | | 2014 | s | | | | | | ●0,0 | ●1,0 | ●4,0 | ●1,0 | ●1,0 | ●0,0 | ●3,0 | ●6,0 | 3,0 | 55,0 |
| | | | 2015 | s | | | | | | ●0,0 | ●1,0 | ●4,0 | ●1,0 | ●1,0 | ●0,0 | ●3,0 | ●6,0 | 3,0 | 57,0 |
| | | | 2016 | s | | | | | | ●0,0 | ●1,0 | ●4,0 | ●1,0 | ●1,0 | ●0,0 | ●3,0 | ●6,0 | 3,0 | 61,0 |
| | | | 2017 | s | | | | | | ●0,0 | ●1,0 | ●5,0 | ●1,0 | ●1,0 | ●0,0 | ●3,0 | ●7,0 | 3,0 | 65,0 |
| | | | 2018 | s | | | | | | ●0,0 | ●1,0 | ●5,0 | ●1,0 | ●1,0 | ●0,0 | ●3,0 | ●7,0 | 4,0 | 68,0 |
| | | | 2019 | s | | | | | | ●0,0 | ●1,0 | ●5,0 | ●1,0 | ●1,0 | ●0,0 | ●3,0 | ●7,0 | 4,0 | 68,0 |
| | | | 2020 | s | 0,0 | 0 | - | 0,0 | 0,0 | → | ●0,0 | ●1,0 | ●4,0 | ●1,0 | ●1,0 | ●0,0 | ●3,0 | ●7,0 | 5,0 |

Monitoring Strategii - monitoring wskaźnikowy celu 3

| | | | | | | | | | | | | | | | | | | | | | |
|------|---|-------|------|-------|-------|-------|-------|------|--------|---------|--------|---------|---------|---------|---------|---------|---------|---------|------|------|----|
| 1 | Wybory samorządowe - frekwencja wyborcza w I turze | [%] | 2010 | s | | | | | | ● 37,5 | ● 39,1 | ● 39,8 | ● 39,4 | ● 39,9 | ● 34,9 | ● 38,4 | ● 39,4 | 46,0 | 47,3 | | |
| | | | 2014 | s | | | | | | | ● 35,4 | ● 37,4 | ● 40,0 | ● 39,3 | ● 41,0 | ● 38,4 | ● 38,8 | ● 36,3 | 44,2 | 47,3 | |
| | | | 2018 | s | 44,7 | 7,3 | 16,2% | 14,5 | 38,8% | ↑ | ● 52,0 | ● 53,0 | ● 60,7 | ● 51,4 | ● 54,7 | ● 57,5 | ● 57,2 | ● 53,9 | 52,2 | 54,9 | |
| 2 | Organizacje pozarządowe obejmujące fundacje, stowarzyszenia i organizacje społeczne zarejestrowane w rejestrze REGON na 10 tys. mieszkańców | [-] | 2011 | s | | | | | | ● 33 | ● 28 | ● 28 | ● 28 | ● 28 | ● 28 | ● 28 | ● 28 | ● 28 | 28 | 28 | |
| | | | 2012 | s | | | | | | | ● 35 | ● 29 | ● 29 | ● 29 | ● 29 | ● 29 | ● 29 | ● 29 | ● 29 | 29 | 29 |
| | | | 2013 | s | | | | | | | ● 38 | ● 30 | ● 30 | ● 30 | ● 30 | ● 30 | ● 30 | ● 30 | ● 30 | 30 | 30 |
| | | | 2014 | s | | | | | | | ● 40 | ● 32 | ● 32 | ● 32 | ● 32 | ● 32 | ● 32 | ● 32 | ● 32 | 32 | 32 |
| | | | 2015 | s | | | | | | | ● 43 | ● 34 | ● 34 | ● 34 | ● 34 | ● 34 | ● 34 | ● 34 | ● 34 | 34 | 34 |
| | | | 2016 | s | | | | | | | ● 46 | ● 36 | ● 36 | ● 36 | ● 36 | ● 36 | ● 36 | ● 36 | ● 36 | 36 | 36 |
| | | | 2017 | s | | | | | | | ● 49 | ● 38 | ● 38 | ● 38 | ● 38 | ● 38 | ● 38 | ● 38 | ● 38 | 38 | 38 |
| | | | 2018 | s | | | | | | | ● 47 | ● 35 | ● 35 | ● 35 | ● 35 | ● 35 | ● 35 | ● 35 | ● 35 | 35 | 35 |
| | | | 2019 | s | | | | | | | ● 49 | ● 37 | ● 37 | ● 37 | ● 37 | ● 37 | ● 37 | ● 37 | ● 37 | 37 | 37 |
| 2020 | s | 42,0 | 9,0 | 21,4% | 18,0 | 54,5% | ↑ | ● 51 | ● 39 | ● 39 | ● 39 | ● 39 | ● 39 | ● 39 | ● 39 | ● 39 | 39 | 39 | | | |
| 3 | Uczniowie w szkołach o profilu artystycznym na 10 tys. mieszkańców | osoba | 2011 | s | | | | | | ● 19,5 | ● 16,4 | ● 21,1 | ● 27,4 | ● 31,4 | ● 20,6 | ● 22,5 | ● 24,8 | 15,6 | 15,4 | | |
| | | | 2012 | s | | | | | | ● 20,9 | ● 16,4 | ● 26,8 | ● 27,2 | ● 32,6 | ● 21,4 | ● 23,3 | ● 25,1 | 15,9 | 15,7 | | |
| | | | 2013 | s | | | | | | ● 19,3 | ● 15,7 | ● 25,1 | ● 27,2 | ● 37,2 | ● 22,2 | ● 24,3 | ● 24,2 | 15,3 | 15,9 | | |
| | | | 2014 | s | | | | | | ● 18,9 | ● 14,3 | ● 25,8 | ● 27,2 | ● 36,7 | ● 22,0 | ● 24,7 | ● 24,1 | 15,2 | 15,8 | | |
| | | | 2015 | s | | | | | | ● 19,7 | ● 14,6 | ● 25,2 | ● 26,9 | ● 38,1 | ● 22,3 | ● 23,7 | ● 24,9 | 16,0 | 16,2 | | |
| | | | 2016 | s | | | | | | ● 20,5 | ● 14,7 | ● 25,0 | ● 27,3 | ● 38,8 | ● 23,4 | ● 25,5 | ● 25,2 | 15,4 | 16,4 | | |
| | | | 2017 | s | | | | | | ● 25,1 | ● 16,3 | ● 27,9 | ● 30,6 | ● 40,0 | ● 27,2 | ● 30,2 | ● 27,8 | 19,5 | 21,5 | | |
| | | | 2018 | s | | | | | | ● 25,4 | ● 16,0 | ● 28,7 | ● 28,5 | ● 39,4 | ● 26,2 | ● 29,3 | ● 25,4 | 19,1 | 21,0 | | |
| | | | 2019 | s | | | | | | ● 25,7 | ● 16,8 | ● 29,0 | ● 28,9 | ● 38,8 | ● 23,5 | ● 25,4 | ● 25,4 | 19,3 | 20,5 | | |
| | | | 2020 | s | 23 | 3,2 | 14,1% | 6,4 | 32,9% | ↑ | ● 26,0 | ● 16,6 | ● 28,1 | ● 29,3 | ● 37,9 | ● 22,6 | ● 24,1 | ● 25,7 | 19,1 | 20,1 | |
| 4 | Studenci na 10 tys. mieszkańców | osoba | 2011 | s | | | | | | ● 1 277 | ● 968 | ● 1 280 | ● 1 001 | ● 1 127 | ● 1 316 | ● 2 372 | ● 2 177 | 392 | 451 | | |
| | | | 2012 | s | | | | | | ● 1 183 | ● 911 | ● 1 321 | ● 928 | ● 1 076 | ● 1 273 | ● 2 328 | ● 2 129 | 363 | 435 | | |
| | | | 2013 | s | | | | | | ● 1 106 | ● 829 | ● 1 273 | ● 865 | ● 1 008 | ● 1 173 | ● 2 210 | ● 1 990 | 336 | 402 | | |
| | | | 2014 | s | | | | | | ● 1 033 | ● 787 | ● 1 234 | ● 820 | ● 978 | ● 1 143 | ● 2 144 | ● 1 925 | 308 | 382 | | |
| | | | 2015 | s | | | | | | ● 972 | ● 750 | ● 1 207 | ● 803 | ● 946 | ● 1 089 | ● 2 147 | ● 1 888 | 283 | 365 | | |
| | | | 2016 | s | | | | | | ● 920 | ● 720 | ● 1 170 | ● 781 | ● 904 | ● 1 062 | ● 2 073 | ● 1 876 | 265 | 351 | | |
| | | | 2017 | s | | | | | | ● 868 | ● 720 | ● 1 089 | ● 868 | ● 884 | ● 1 043 | ● 2 049 | ● 1 798 | 246 | 336 | | |
| | | | 2018 | s | | | | | | ● 816 | ● 686 | ● 1 043 | ● 847 | ● 856 | ● 957 | ● 1 940 | ● 1 731 | 232 | 320 | | |
| | | | 2019 | s | | | | | | ● 782 | ● 651 | ● 1 026 | ● 811 | ● 846 | ● 948 | ● 1 910 | ● 1 688 | 222 | 313 | | |
| | | | 2020 | s | 1 031 | 245,6 | 23,8% | -491 | -38,5% | ↓ | ● 786 | ● 657 | ● 1 063 | ● 834 | ● 848 | ● 972 | ● 1 968 | ● 1 681 | 222 | 318 | |
| 5 | Odsetek studentów na kierunkach ścisłych w ogólnej liczbie studentów (dane dla województw) | [%] | 2011 | s | | | | | | ● 26,3 | ● 19,1 | ● 27,7 | ● 27,0 | ● 19,5 | ● 22,5 | ● 20,6 | ● 30,1 | 26,3 | 24,4 | | |
| | | | 2012 | s | | | | | | ● 27,8 | ● 20,4 | ● 28,2 | ● 28,4 | ● 21,5 | ● 24,0 | ● 21,5 | ● 31,8 | 27,8 | 25,9 | | |
| | | | 2013 | s | | | | | | ● 28,6 | ● 20,5 | ● 28,9 | ● 29,4 | ● 22,8 | ● 25,3 | ● 22,8 | ● 33,4 | 28,6 | 27,0 | | |
| | | | 2014 | s | | | | | | ● 30,2 | ● 20,7 | ● 30,9 | ● 30,6 | ● 24,9 | ● 26,7 | ● 25,3 | ● 36,0 | 30,2 | 29,1 | | |
| | | | 2015 | s | | | | | | ● 31,3 | ● 20,2 | ● 31,1 | ● 29,7 | ● 25,6 | ● 27,8 | ● 26,0 | ● 37,6 | 31,3 | 29,8 | | |
| | | | 2016 | s | | | | | | ● 30,7 | ● 20,0 | ● 30,9 | ● 29,0 | ● 26,6 | ● 27,8 | ● 26,4 | ● 38,6 | 30,7 | 29,7 | | |
| | | | 2017 | s | | | | | | ● 24,2 | ● 15,9 | ● 23,2 | ● 22,1 | ● 20,9 | ● 22,3 | ● 20,3 | ● 29,4 | 24,2 | 23,0 | | |
| | | | 2018 | s | | | | | | ● 23,8 | ● 15,8 | ● 23,2 | ● 21,6 | ● 20,5 | ● 22,4 | ● 20,7 | ● 28,8 | 23,8 | 22,9 | | |
| | | | 2019 | s | | | | | | ● 22,0 | ● 13,5 | ● 16,1 | ● 18,9 | ● 18,5 | ● 21,3 | ● 19,9 | ● 26,4 | 22,0 | 20,6 | | |
| | | | 2020 | s | 23,4 | 2,9 | 12,4% | -5,8 | -22,1% | ↔ | ● 20,5 | ● 13,3 | ● 15,4 | ● 19,2 | ● 18,5 | ● 20,2 | ● 19,2 | ● 26,6 | 20,5 | 20,0 | |

| | | | | | | | | | | | | | | | | | | | | |
|---|--|-------|------|---|-------|-------|-------|--------|--------|---|--------|--------|--------|--------|--------|--------|--------|--------|-------|-------|
| 6 | Absolwenci szkół wyższych na 10 tys. mieszkańców | osoba | 2011 | s | | | | | | | ●368,5 | ●269,1 | ●316,9 | ●287,2 | ●342,8 | ●356,9 | ●666,3 | ●560,0 | 108,9 | 127,8 |
| | | | 2012 | s | | | | | | | ●324,3 | ●274,1 | ●347,2 | ●281,4 | ●329,7 | ●345,3 | ●643,2 | ●556,9 | 100,7 | 125,9 |
| | | | 2013 | s | | | | | | | ●288,1 | ●254,6 | ●342,3 | ●265,9 | ●314,5 | ●317,6 | ●618,5 | ●540,9 | 90,7 | 118,2 |
| | | | 2014 | s | | | | | | | ●268,1 | ●235,8 | ●318,1 | ●246,7 | ●287,4 | ●302,3 | ●595,7 | ●498,2 | 84,6 | 110,3 |
| | | | 2015 | s | | | | | | | ●249,1 | ●210,3 | ●301,6 | ●221,3 | ●270,2 | ●283,0 | ●590,6 | ●484,1 | 76,9 | 102,8 |
| | | | 2016 | s | | | | | | | ●231,4 | ●195,2 | ●291,4 | ●201,4 | ●246,9 | ●253,6 | ●539,8 | ●475,9 | 69,6 | 94,8 |
| | | | 2017 | s | | | | | | | ●233,8 | ●205,7 | ●329,8 | ●263,0 | ●255,6 | ●279,3 | ●604,0 | ●499,5 | 69,5 | 100,8 |
| | | | 2018 | s | | | | | | | ●190,7 | ●170,0 | ●270,3 | ●221,1 | ●229,1 | ●248,7 | ●512,1 | ●433,9 | 55,7 | 85,2 |
| | | | 2019 | s | | | | | | | ●185,6 | ●164,6 | ●260,8 | ●211,1 | ●221,9 | ●232,7 | ●468,6 | ●442,8 | 51,9 | 81,7 |
| | | | 2020 | s | 266,9 | 101,6 | 38,1% | -203,2 | -55,1% | → | ●165,3 | ●146,3 | ●250,7 | ●190,1 | ●210,9 | ●209,5 | ●468,4 | ●411,7 | 48,0 | 76,6 |
| 7 | Średnie wyniki % egzaminu gimnazjalnego / ósmoklasisty z części humanistycznej | [%] | 2011 | s | | | | | | | ●52,6% | ●52,4% | ●50,5% | ●52,4% | ●59,9% | ●50,7% | ●52,4% | ●56,2% | 47,4% | 50,6% |
| | | | 2012 | s | | | | | | | ●65,9% | ●66,9% | ●64,3% | ●65,0% | ●70,2% | ●64,4% | ●66,9% | ●69,4% | 60,5% | 63,0% |
| | | | 2013 | s | | | | | | | ●61,6% | ●62,6% | ●62,4% | ●61,0% | ●66,3% | ●62,0% | ●64,0% | ●65,6% | 56,5% | 60,0% |
| | | | 2014 | s | | | | | | | ●65,2% | ●64,9% | ●64,9% | ●65,1% | ●69,1% | ●64,8% | ●66,8% | ●68,3% | 60,7% | 63,5% |
| | | | 2015 | s | | | | | | | ●64,6% | ●65,0% | ●65,5% | ●63,5% | ●69,5% | ●64,7% | ●66,1% | ●68,8% | 60,1% | 63,0% |
| | | | 2016 | s | | | | | | | ●65,4% | ●66,0% | ●65,0% | ●63,6% | ●70,0% | ●64,2% | ●65,5% | ●68,4% | 59,3% | 62,5% |
| | | | 2017 | s | | | | | | | ●67,7% | ●66,5% | ●69,0% | ●65,2% | ●73,0% | ●66,3% | ●68,1% | ●71,1% | 60,9% | 64,0% |
| | | | 2018 | s | | | | | | | ●65,8% | ●65,0% | ●68,0% | ●64,5% | ●70,5% | ●64,6% | ●67,9% | ●69,8% | 60,5% | 63,5% |
| | | | 2019 | s | | | | | | | ●63,6% | ●63,0% | ●65,0% | ●61,7% | ●68,5% | ●62,9% | ●66,6% | ●67,3% | 57,4% | 61,0% |
| | | | 2020 | s | 56,2% | 3,5% | 6,3% | 7,0% | 13,4% | ↑ | ●59,7% | ●59,0% | ●65,0% | 61,8% | ●66,0% | ●59,0% | 64,0% | 65,6% | 53,0% | 56,8% |
| 8 | Średnie wyniki % egzaminu gimnazjalnego / ósmoklasisty z części matematyczno-przyrodniczej | [%] | 2011 | s | | | | | | | ●48,9% | ●49,0% | ●49,5% | ●47,7% | ●53,7% | ●49,2% | ●51,6% | ●54,2% | 44,5% | 47,3% |
| | | | 2012 | s | | | | | | | ●52,5% | ●52,7% | ●52,2% | ●49,9% | ●55,1% | ●51,0% | ●53,8% | ●57,1% | 47,0% | 48,5% |
| | | | 2013 | s | | | | | | | ●55,4% | ●55,4% | ●57,1% | ●53,7% | ●60,2% | ●55,6% | ●58,7% | ●60,9% | 50,0% | 53,5% |
| | | | 2014 | s | | | | | | | ●52,0% | ●51,8% | ●53,6% | ●51,2% | ●57,1% | ●52,7% | ●55,8% | ●57,5% | 46,8% | 49,5% |
| | | | 2015 | s | | | | | | | ●52,3% | ●52,0% | ●53,0% | ●48,9% | ●56,7% | ●51,2% | ●55,2% | ●57,0% | 46,6% | 49,0% |
| | | | 2016 | s | | | | | | | ●54,0% | ●52,5% | ●54,5% | ●50,1% | ●57,5% | ●52,6% | ●55,5% | ●58,6% | 47,0% | 50,0% |
| | | | 2017 | s | | | | | | | ●54,4% | ●51,5% | ●55,0% | ●50,1% | ●59,0% | ●52,0% | ●55,8% | ●58,9% | 46,3% | 49,5% |
| | | | 2018 | s | | | | | | | ●57,7% | ●55,0% | ●56,0% | ●55,2% | ●60,5% | ●57,0% | ●60,5% | ●61,9% | 50,7% | 54,0% |
| | | | 2019 | s | | | | | | | ●49,6% | ●48,0% | ●51,5% | ●46,3% | ●28,0% | ●48,6% | ●53,2% | ●55,4% | 42,1% | 46,0% |
| | | | 2020 | s | 50,0% | 1,1% | 2,2% | 2,2% | 4,42% | ↑ | ●51,1% | ●47,0% | ●54,0% | ●50,5% | ●55,0% | ●50,0% | ●53,9% | ●56,1% | 38,6% | 42,9% |
| 9 | Absolwenci szkół zawodowych zasadniczych i ponadgimnazjalnych na 10 tys. mieszkańców | osoba | 2011 | s | | | | | | | ●40,1 | ●71,1 | ●44,0 | ●51,9 | ●56,7 | ●30,1 | ●47,0 | ●33,5 | 49,1 | 58,7 |
| | | | 2012 | s | | | | | | | ●39,8 | ●73,0 | ●41,7 | ●47,4 | ●54,1 | ●28,7 | ●50,0 | ●37,2 | 46,2 | 56,1 |
| | | | 2013 | s | | | | | | | ●42,9 | ●71,2 | ●39,3 | ●44,0 | ●47,9 | ●28,5 | ●45,1 | ●38,0 | 46,9 | 53,6 |
| | | | 2014 | s | | | | | | | ●36,6 | ●64,2 | ●33,9 | ●35,7 | ●43,7 | ●26,0 | ●39,2 | ●27,0 | 37,2 | 44,7 |
| | | | 2015 | s | | | | | | | ●38,9 | ●64,6 | ●32,9 | ●37,8 | ●42,6 | ●28,3 | ●39,8 | ●28,2 | 41,3 | 46,3 |
| | | | 2016 | s | | | | | | | ●37,5 | ●54,6 | ●29,3 | ●34,9 | ●43,2 | ●26,2 | ●37,4 | ●28,0 | 38,4 | 44,4 |
| | | | 2017 | s | | | | | | | ●39,9 | ●58,6 | ●29,6 | ●33,9 | ●48,3 | ●25,4 | ●39,8 | ●27,3 | 38,0 | 43,5 |
| | | | 2018 | s | | | | | | | ●36,0 | ●53,0 | ●30,8 | ●31,8 | ●48,4 | ●25,2 | ●39,7 | ●26,2 | 34,9 | 41,3 |
| | | | 2019 | s | | | | | | | ●35,2 | ●57,0 | ●27,9 | ●33,3 | ●50,2 | ●23,4 | ●38,8 | ●25,6 | 33,3 | 39,7 |
| | | | 2020 | s | 35,5 | 4,5 | 12,7% | -9,0 | -22,5% | → | ●31,0 | ●46,8 | ●24,7 | ●27,5 | ●41,0 | ●22,4 | ●35,6 | ●21,2 | 23,4 | 29,6 |

| | | | | | | | | | | | | | | | | | | | | |
|----|--|-----|------|---|-------|-----|------|-----|-------|--------|--------|--------|--------|--------|--------|--------|--------|--------|-------|-------|
| 10 | Zdawalność egzaminu maturalnego - szkoły ponadgimnazjalne zawodowe | [%] | 2011 | s | | | | | | ●79,8 | ●76,0 | ●76,6 | ●76,5 | ●71,8 | ●73,4 | ●71,7 | ●72,2 | 73,7 | 72,6 | |
| | | | 2012 | s | | | | | | ●83,5 | ●75,3 | ●78,6 | ●75,2 | ●78,9 | ●69,3 | ●75,0 | ●71,8 | 76,2 | 74,6 | |
| | | | 2013 | s | | | | | | ●85,0 | ●83,8 | ●77,1 | ●83,4 | ●78,7 | ●77,9 | ●76,9 | ●77,4 | 78,9 | 77,4 | |
| | | | 2014 | s | | | | | | ●81,5 | ●78,2 | ●69,0 | ●74,3 | ●78,5 | ●65,8 | ●69,8 | ●74,3 | 70,4 | 68,6 | |
| | | | 2015 | s | | | | | | ●82,2 | ●76,7 | ●72,4 | ●75,7 | ●81,8 | ●73,7 | ●74,9 | ●75,3 | 73,6 | 71,4 | |
| | | | 2016 | s | | | | | | ●83,6 | ●82,5 | ●74,1 | ●75,0 | ●87,4 | ●79,3 | ●80,8 | ●76,5 | 74,9 | 75,1 | |
| | | | 2017 | s | | | | | | ●80,1 | ●82,9 | ●77,3 | ●80,7 | ●88,8 | ●76,3 | ●75,0 | ●76,3 | 74,4 | 76,3 | |
| | | | 2018 | s | 81,7% | 0,0 | 2,3% | 0,0 | 4,6% | ↑ | ●83,5 | ●84,9 | ●77,0 | ●82,7 | ●86,8 | ●78,0 | ●82,6 | ●78,2 | 79,2 | 79,1 |
| | | | 2019 | s | | | | | | | - n | - n | - n | - n | - n | - n | - n | - n | - n | - n |
| | | | 2020 | s | | | | | | | - n | - n | - n | - n | - n | - n | - n | - n | - n | - n |
| 11 | Zdawalność egzaminu maturalnego - licea ogólnokształcące | [%] | 2011 | s | | | | | | ●89,1% | ●88,5% | ●87,9% | ●90,7% | ●91,6% | ●91,5% | ●87,6% | ●90,1% | 86,4% | 88,8% | |
| | | | 2012 | s | | | | | | ●89,1% | ●91,0% | ●90,3% | ●89,4% | ●92,4% | ●91,7% | ●89,4% | ●86,4% | 86,1% | 90,0% | |
| | | | 2013 | s | | | | | | ●90,6% | ●90,4% | ●91,7% | ●91,9% | ●92,8% | ●91,6% | ●88,5% | ●92,6% | 87,4% | 91,1% | |
| | | | 2014 | s | | | | | | ●86,5% | ●88,0% | ●89,2% | ●87,8% | ●89,3% | ●90,6% | ●87,8% | ●88,8% | 81,0% | 87,7% | |
| | | | 2015 | s | | | | | | ●85,4% | ●87,0% | ●89,3% | ●88,1% | ●89,2% | ●85,0% | ●82,0% | ●89,4% | 81,0% | 86,6% | |
| | | | 2016 | s | | | | | | ●89,1% | ●86,7% | ●92,3% | ●89,5% | ●90,3% | ●86,8% | ●89,2% | ●92,1% | 83,4% | 88,0% | |
| | | | 2017 | s | | | | | | ●85,1% | ●84,0% | ●92,1% | ●87,7% | ●91,0% | ●91,2% | ●87,5% | ●90,5% | 83,3% | 88,1% | |
| | | | 2018 | s | 88,8% | 0,0 | 0,4% | 0,0 | -0,8% | → | ●88,4% | ●87,2% | ●85,9% | ●83,3% | ●93,1% | ●91,2% | ●89,7% | ●90,3% | 85,0% | 89,5% |
| | | | 2019 | s | | | | | | | - n | - n | - n | - n | - n | - n | - n | - n | - n | |
| | | | 2020 | s | | | | | | | - n | - n | - n | - n | - n | - n | - n | - n | - n | |

| Lp. | Nazwa zmiennej diagnostycznej | Miano | Rok | [S] / [D] | Wartość średnia | Odchylenie standardowe | Współczynnik zmienności | Delta (Δ) | Delta / Baza | Kierunek zmian | Szczecin | Bydgoszcz | Gdańsk | Katowice | Lublin | Łódź | Poznań | Wrocław | WZP | Polska | |
|-----|---|-------|------|-----------|-----------------|------------------------|-------------------------|-----------|--------------|----------------|----------|-----------|---------|----------|---------|---------|---------|----------|----------|--------|--------|
| 1 | PKB metropolii per capita (dane wg podregionów) | [zł] | 2011 | s | | | | | | | | ●48 154 | ●42 627 | ●58 288 | ●56 413 | ●35 781 | ●49 540 | ●78 436 | ●62 664 | 34 158 | 40 628 |
| | | | 2012 | s | | | | | | | | ●49 748 | ●44 415 | ●62 415 | ●57 432 | ●38 814 | ●51 496 | ●82 962 | ●65 812 | 35 423 | 42 130 |
| | | | 2013 | s | | | | | | | | ●50 275 | ●44 476 | ●61 491 | ●59 119 | ●40 377 | ●53 889 | ●86 818 | ●68 913 | 35 776 | 42 770 |
| | | | 2014 | s | | | | | | | | ●52 738 | ●46 079 | ●61 481 | ●60 511 | ●42 108 | ●55 549 | ●89 320 | ●73 065 | 37 423 | 44 466 |
| | | | 2015 | s | | | | | | | | ●56 177 | ●48 841 | ●66 645 | ●63 132 | ●42 926 | ●58 470 | ●92 357 | ●77 111 | 39 681 | 46 837 |
| | | | 2016 | s | | | | | | | | ●57 122 | ●50 436 | ●70 319 | ●63 730 | ●44 722 | ●59 459 | ●96 237 | ●80 093 | 40 704 | 48 794 |
| | | | 2017 | s | | | | | | | | ●61 009 | ●52 925 | ●75 198 | ●68 586 | ●47 642 | ●64 083 | ●103 401 | ●87 099 | 43 194 | 51 789 |
| | | | 2018 | s | | | | | | | | ●65 547 | ●56 353 | ●82 362 | ●74 576 | ●50 226 | ●70 846 | ●108 264 | ●94 373 | 45 949 | 55 230 |
| | | | 2019 | s | 59 282 | 11127,5 | 18,8% | 22 255 | 46,2% | ↑ | | ●70 409 | ●60 081 | ●89 995 | ●80 603 | ●54 618 | ●78 008 | ●120 833 | ●104 360 | 49 496 | 59 741 |
| | | | 2020 | s | | | | | | | | - n | - n | - n | - n | - n | - n | - n | - n | - n | - n |
| 2 | Przeciętna długość życia mężczyzny w metropolii (dane wg podregionów) | lata | 2011 | s | | | | | | | | ●72,8 | ●73,6 | ●75,1 | ●70,6 | ●72,1 | ●70,1 | ●74,9 | ●74,0 | 71,8 | 72,4 |
| | | | 2012 | s | | | | | | | | ●73,5 | ●73,6 | ●74,9 | ●70,7 | ●72,8 | ●70,4 | ●74,7 | ●74,6 | 72,6 | 72,7 |
| | | | 2013 | s | | | | | | | | ●74,2 | ●74,1 | ●75,6 | ●71,2 | ●73,6 | ●70,1 | ●74,5 | ●74,1 | 72,7 | 73,1 |
| | | | 2014 | s | | | | | | | | ●74,3 | ●73,9 | ●74,1 | ●72,9 | ●74,0 | ●71,2 | ●74,8 | ●74,2 | 73,6 | 73,8 |
| | | | 2015 | s | | | | | | | | ●74,0 | ●73,7 | ●74,0 | ●72,9 | ●74,0 | ●71,5 | ●74,9 | ●74,3 | 73,5 | 73,6 |
| | | | 2016 | s | | | | | | | | ●74,1 | ●73,9 | ●74,1 | ●73,3 | ●74,5 | ●71,9 | ●74,9 | ●74,7 | 73,5 | 73,9 |
| | | | 2017 | s | | | | | | | | ●74,1 | ●74,4 | ●74,6 | ●73,3 | ●74,3 | ●72,1 | ●75,3 | ●74,6 | 73,7 | 74,0 |
| | | | 2018 | s | | | | | | | | ●73,8 | ●73,8 | ●74,3 | ●73,6 | ●74,1 | ●72,1 | ●74,8 | ●74,3 | 73,6 | 73,8 |
| | | | 2019 | s | | | | | | | | ●74,1 | ●74,2 | ●74,6 | ●73,7 | ●74,7 | ●73,0 | ●75,4 | ●74,7 | 73,6 | 74,1 |
| | | | 2020 | s | 72,8 | 5,0% | 0,1% | -0,10 | -0,1% | → | | ●72,7 | ●72,8 | ●73,1 | ●72,2 | ●73,1 | ●71,7 | ●74,3 | ●73,2 | 72,1 | 72,6 |
| 3 | Przeciętna długość życia kobiety w metropolii (dane wg podregionów) | lata | 2011 | s | | | | | | | | ●81,1 | ●80,6 | ●81,8 | ●78,5 | ●81,2 | ●78,4 | ●81,4 | ●81,6 | 80,4 | 80,9 |
| | | | 2012 | s | | | | | | | | ●80,8 | ●80,9 | ●81,7 | ●78,7 | ●81,6 | ●79,1 | ●80,9 | ●81,3 | 80,5 | 81,0 |
| | | | 2013 | s | | | | | | | | ●81,0 | ●80,9 | ●81,9 | ●78,6 | ●81,6 | ●79,3 | ●81,0 | ●82,2 | 80,5 | 81,1 |
| | | | 2014 | s | | | | | | | | ●80,7 | ●81,0 | ●81,3 | ●80,0 | ●82,1 | ●80,3 | ●81,0 | ●81,9 | 80,9 | 81,6 |
| | | | 2015 | s | | | | | | | | ●81,3 | ●81,2 | ●81,2 | ●79,9 | ●82,8 | ●80,1 | ●81,5 | ●81,7 | 81,1 | 81,6 |
| | | | 2016 | s | | | | | | | | ●81,8 | ●81,5 | ●81,4 | ●80,5 | ●82,7 | ●80,5 | ●81,7 | ●82,0 | 81,6 | 81,9 |
| | | | 2017 | s | | | | | | | | ●81,2 | ●81,0 | ●81,4 | ●80,5 | ●82,1 | ●80,3 | ●81,9 | ●81,7 | 81,2 | 81,8 |
| | | | 2018 | s | | | | | | | | ●81,2 | ●81,1 | ●81,7 | ●80,7 | ●82,3 | ●80,5 | ●82,0 | ●82,0 | 81,2 | 81,7 |
| | | | 2019 | s | | | | | | | | ●81,6 | ●81,4 | ●81,6 | ●80,6 | ●82,6 | ●80,9 | ●82,2 | ●82,4 | 81,2 | 81,8 |
| | | | 2020 | s | 80,9 | 0,2 | 0,2% | -0,3 | -0,4% | → | | ●80,8 | ●80,5 | ●80,9 | 79,8 | ●81,2 | 79,6 | ●81,1 | ●81,5 | 80,6 | 80,7 |

| | | | | | | | | | | | | | | | | | | | | | |
|---|---|------|------|---|--------|--------|-------|--------|--------|---|----------|----------|----------|----------|----------|----------|----------|----------|----------|---------|---------|
| 4 | Poziom bezrobocia w metropolii (udział bezrobotnych zarejestrowanych w liczbie ludności w wieku produkcyjnym) | [%] | 2011 | d | | | | | | | ●6,9% | ●7,4% | ●5,3% | ●6,0% | ●7,5% | ●8,5% | ●3,2% | ●4,9% | 9,7% | 8,0% | |
| | | | 2012 | d | | | | | | | ●7,4% | ●7,9% | ●5,9% | ●6,7% | ●8,1% | ●9,5% | ●3,9% | ●5,6% | 10,1% | 8,7% | |
| | | | 2013 | d | | | | | | | | ●7,2% | ●8,1% | ●6,1% | ●6,9% | ●8,4% | ●9,8% | ●3,9% | ●5,7% | 10,0% | 8,8% |
| | | | 2014 | d | | | | | | | | ●6,2% | ●7,0% | ●5,2% | ●6,0% | ●7,4% | ●8,4% | ●3,0% | ●4,4% | 8,6% | 7,5% |
| | | | 2015 | d | | | | | | | | ●4,8% | ●5,5% | ●4,2% | ●5,2% | ●6,9% | ●7,5% | ●2,4% | ●3,7% | 7,4% | 6,5% |
| | | | 2016 | d | | | | | | | | ●3,6% | ●5,1% | ●3,5% | ●4,3% | ●6,3% | ●6,4% | ●2,0% | ●3,2% | 6,2% | 5,6% |
| | | | 2017 | d | | | | | | | | ●2,7% | ●4,2% | ●2,9% | ●3,5% | ●5,5% | ●5,3% | ●1,5% | ●2,6% | 5,0% | 4,6% |
| | | | 2018 | d | | | | | | | | ●2,3% | ●3,8% | ●2,8% | ●3,0% | ●5,0% | ●4,7% | ●1,3% | ●2,3% | 4,4% | 4,2% |
| | | | 2019 | d | | | | | | | | ●2,2% | ●3,2% | ●2,5% | ●2,4% | ●4,6% | ●4,2% | ●1,1% | ●2,1% | 4,1% | 3,8% |
| | | | 2020 | d | 5,1% | 1,8% | 35,6% | -3,6% | -52,5% | ➔ | | ●3,3% | ●3,8% | ●3,6% | ●3,3% | ●5,2% | ●5,2% | ●2,0% | ●2,9% | 5,2% | 4,6% |
| 5 | Wartość dodana brutto w metropolii na 1 pracującego (dane wg podregionów) | [zł] | 2011 | s | | | | | | | ●104 695 | ●86 205 | ●99 014 | ●111 791 | ●81 892 | ●95 247 | ●113 125 | ●104 227 | 98 289 | 98 629 | |
| | | | 2012 | s | | | | | | | ●110 988 | ●91 632 | ●106 786 | ●114 060 | ●89 220 | ●101 405 | ●117 630 | ●112 505 | 103 862 | 103 440 | |
| | | | 2013 | s | | | | | | | ●112 153 | ●95 091 | ●108 931 | ●115 242 | ●93 619 | ●105 822 | ●123 349 | ●117 866 | 106 723 | 106 357 | |
| | | | 2014 | s | | | | | | | ●116 490 | ●96 703 | ●111 125 | ●119 432 | ●96 143 | ●109 977 | ●126 032 | ●119 657 | 110 733 | 109 289 | |
| | | | 2015 | s | | | | | | | ●122 564 | ●100 505 | ●115 204 | ●124 762 | ●96 041 | ●114 613 | ●130 866 | ●124 614 | 116 067 | 113 695 | |
| | | | 2016 | s | | | | | | | ●121 529 | ●101 905 | ●114 256 | ●126 212 | ●98 896 | ●113 386 | ●132 394 | ●125 751 | 115 405 | 114 032 | |
| | | | 2017 | s | | | | | | | ●123 369 | ●105 111 | ●117 034 | ●131 216 | ●102 781 | ●116 431 | ●136 256 | ●129 538 | 118 035 | 118 057 | |
| | | | 2018 | s | | | | | | | ●127 766 | ●110 644 | ●121 911 | ●138 384 | ●106 270 | ●122 902 | ●141 635 | ●136 870 | 122 340 | 123 451 | |
| | | | 2019 | s | 120530 | 15 835 | 13,1% | 31 669 | 30,2% | ↑ | | ●136 364 | ●117 404 | ●131 099 | ●145 438 | ●114 199 | ●132 172 | ●153 640 | ●145 976 | 130 549 | 131 986 |
| | | | 2020 | s | | | | | | | - n | - n | - n | - n | - n | - n | - n | - n | - n | - n | - n |
| 6 | Przeciętne miesięczne wynagrodzenia brutto w metropolii (ważone liczbą pracujących) | [zł] | 2011 | s | | | | | | | ●3 563,6 | ●3 183,8 | ●3 836,0 | ●3 726,4 | ●3 444,6 | ●3 272,0 | ●3 712,4 | ●3 610,1 | 3 289,6 | 3 625,2 | |
| | | | 2012 | s | | | | | | | ●3 683,9 | ●3 291,6 | ●3 953,9 | ●3 799,1 | ●3 576,0 | ●3 402,3 | ●3 830,8 | ●3 715,5 | 3 417,8 | 3 744,4 | |
| | | | 2013 | s | | | | | | | ●3 819,0 | ●3 424,4 | ●4 126,2 | ●3 969,0 | ●3 691,1 | ●3 535,5 | ●3 944,5 | ●3 884,7 | 3 539,1 | 3 877,4 | |
| | | | 2014 | s | | | | | | | ●3 946,7 | ●3 518,4 | ●4 313,8 | ●4 052,0 | ●3 835,5 | ●3 655,3 | ●4 025,9 | ●4 063,0 | 3 649,3 | 4 004,0 | |
| | | | 2015 | s | | | | | | | ●4 138,0 | ●3 670,1 | ●4 447,5 | ●4 226,0 | ●3 902,9 | ●3 855,3 | ●4 190,1 | ●4 243,2 | 3 793,7 | 4 150,9 | |
| | | | 2016 | s | | | | | | | ●4 282,8 | ●3 772,8 | ●4 607,4 | ●4 317,8 | ●4 005,0 | ●4 027,2 | ●4 394,7 | ●4 458,5 | 3 946,3 | 4 290,5 | |
| | | | 2017 | s | | | | | | | ●4 493,1 | ●4 003,1 | ●4 845,1 | ●4 501,4 | ●4 248,9 | ●4 267,5 | ●4 632,7 | ●4 739,6 | 4 154,3 | 4 527,9 | |
| | | | 2018 | s | | | | | | | ●4 780,4 | ●4 288,3 | ●5 141,1 | ●4 826,1 | ●4 496,6 | ●4 588,0 | ●4 890,0 | ●5 046,8 | 4 432,0 | 4 834,8 | |
| | | | 2019 | s | | | | | | | ●5 131,1 | ●4 699,7 | ●5 519,5 | ●5 194,3 | ●4 829,9 | ●4 955,1 | ●5 250,7 | ●5 453,9 | 4 769,7 | 5 181,6 | |
| | | | 2020 | s | 4503,4 | 939,8 | 20,9% | 1879,7 | 52,7% | ↑ | | ●5 443,2 | 5 007,2 | ●5 835,8 | ●5 486,3 | ●5 151,0 | ●5 292,1 | ●5 551,5 | ●5 834,6 | 5 099,5 | 5 523,3 |
| 7 | Podatek dochodowy od osób fizycznych na mieszkańca | [zł] | 2011 | s | | | | | | | ●805,6 | ●791,9 | ●872,9 | ●888,3 | ●773,6 | ●856,1 | ●1033,4 | ●1040,3 | 577,8 | 657,5 | |
| | | | 2012 | s | | | | | | | ●812,7 | ●824,8 | ●886,1 | ●916,5 | ●825,5 | ●900,6 | ●1064,1 | ●1081,1 | 590,8 | 687,4 | |
| | | | 2013 | s | | | | | | | ●853,5 | ●859,1 | ●939,3 | ●964,3 | ●835,1 | ●930,4 | ●1116,6 | ●1139,8 | 623,0 | 724,6 | |
| | | | 2014 | s | | | | | | | ●910,2 | ●917,3 | ●1012,1 | ●1052,2 | ●900,2 | ●1000,9 | ●1186,5 | ●1222,7 | 670,0 | 783,5 | |
| | | | 2015 | s | | | | | | | ●1008,8 | ●998,3 | ●1096,2 | ●1132,1 | ●981,1 | ●1080,3 | ●1275,8 | ●1328,8 | 740,7 | 850,8 | |
| | | | 2016 | s | | | | | | | ●1072,1 | ●1076,5 | ●1183,0 | ●1189,9 | ●1051,6 | ●1163,2 | ●1385,4 | ●1449,0 | 792,4 | 917,8 | |
| | | | 2017 | s | | | | | | | ●1172,1 | ●1174,6 | ●1300,2 | ●1269,5 | ●1115,9 | ●1258,2 | ●1509,1 | ●1604,1 | 871,5 | 1001,5 | |
| | | | 2018 | s | | | | | | | ●1321,7 | ●1288,7 | ●1457,2 | ●1415,9 | ●1239,6 | ●1422,8 | ●1712,7 | ●1841,2 | 984,5 | 1136,1 | |
| | | | 2019 | s | | | | | | | ●1438,3 | ●1428,3 | ●1585,7 | ●1535,7 | ●1557,9 | ●1564,1 | ●1893,2 | ●2045,2 | 1079,8 | 1252,8 | |
| | | | 2020 | s | 1107,6 | 302,0 | 27,3% | 603,9 | 75,0% | ↑ | | ●1 409,5 | ●1 392,5 | ●1 546,9 | ●1 498,0 | ●1 326,0 | ●1 541,1 | ●1 868,7 | ●2 024,6 | 1 061,8 | 1 232,0 |

| | | | | | | | | | | | | | | | | | | | |
|----|---|---------------------------|------|---|---------|------|------|------|-------|-----------|-----------|-----------|-----------|-----------|-----------|-----------|-----------|-----------|---------|
| 8 | Saldo migracji w metropolii na 10 tys. mieszkańców | [-] | 2011 | s | | | | | | ● 16,5 | ● 6,8 | ● 14,0 | ● -20,7 | ● -2,6 | ● 3,1 | ● 32,3 | ● 42,9 | -5,0 | -1,1 |
| | | | 2012 | s | | | | | | ● 17,9 | ● 6,8 | ● 12,4 | ● -22,0 | ● -1,6 | ● 0,3 | ● 30,9 | ● 43,9 | -4,8 | -1,7 |
| | | | 2013 | s | | | | | | ● 18,3 | ● 5,4 | ● 19,4 | ● -27,6 | ● 3,6 | ● -0,6 | ● 33,0 | ● 52,6 | -6,1 | -5,2 |
| | | | 2014 | s | | | | | | ● 8,8 | ● -2,9 | ● 21,2 | ● -23,2 | ● -2,4 | ● 1,2 | ● 29,8 | ● 51,1 | -13,8 | -4,1 |
| | | | 2015 | s | | | | | | ● X | ● X | ● X | ● X | ● X | ● X | ● X | ● X | - | - |
| | | | 2016 | s | | | | | | ● 12,9 | ● 9,8 | ● 26,4 | ● -17,0 | ● 13,0 | ● 5,2 | ● 36,2 | ● 55,8 | -5,9 | 0,4 |
| | | | 2017 | s | | | | | | ● 15,5 | ● 8,5 | ● 23,8 | ● -14,9 | ● 12,6 | ● 3,8 | ● 36,3 | ● 55,8 | -5,9 | 0,4 |
| | | | 2018 | s | | | | | | ● 19,7 | ● 7,0 | ● 35,9 | ● -17,0 | ● 13,7 | ● 7,7 | ● 43,1 | ● 65,2 | -5,9 | 0,9 |
| | | | 2019 | s | | | | | | ● 29,2 | ● 7,2 | ● 44,1 | ● -13,8 | ● 22,0 | ● 7,2 | ● 50,3 | ● 79,3 | -4,3 | 1,6 |
| | | | 2020 | s | 16 | 0,3 | 2,0% | -0,6 | -3,9% | ↓ | ● 15,9 | ● 1,6 | ● 23,7 | ● -10,5 | ● 14,1 | ● 5,3 | ● 39,7 | ● 58,8 | -3,6 |
| 9 | Korzystający z sieci gazowej w % ogółu ludności metropolii | [%] | 2011 | s | | | | | | ● 83,8% | ● 67,6% | ● 64,3% | ● 70,0% | ● 74,4% | ● 71,6% | ● 77,8% | ● 75,0% | 60,8% | 52,5% |
| | | | 2012 | s | | | | | | ● 81,9% | ● 68,1% | ● 63,0% | ● 71,0% | ● 74,7% | ● 72,2% | ● 75,4% | ● 71,2% | 59,7% | 52,4% |
| | | | 2013 | s | | | | | | ● 81,3% | ● 67,7% | ● 61,8% | ● 70,9% | ● 74,9% | ● 72,3% | ● 74,9% | ● 70,8% | 59,6% | 52,4% |
| | | | 2014 | s | | | | | | ● 80,6% | ● 64,3% | ● 61,4% | ● 70,9% | ● 75,1% | ● 72,3% | ● 74,7% | ● 70,1% | 59,1% | 52,2% |
| | | | 2015 | s | | | | | | ● 80,3% | ● 63,9% | ● 61,3% | ● 70,8% | ● 75,1% | ● 71,9% | ● 74,3% | ● 69,8% | 59,1% | 52,1% |
| | | | 2016 | s | | | | | | ● 80,1% | ● 63,7% | ● 61,3% | ● 70,7% | ● 75,5% | ● 71,8% | ● 74,1% | ● 69,3% | 59,1% | 52,1% |
| | | | 2017 | s | | | | | | ● 79,8% | ● 62,9% | ● 61,4% | ● 70,7% | ● 75,3% | ● 71,5% | ● 74,0% | ● 69,2% | 59,2% | 52,1% |
| | | | 2018 | s | | | | | | ● 79,3% | ● 62,4% | ● 60,4% | ● 70,8% | ● 74,9% | ● 71,0% | ● 73,9% | ● 68,0% | 59,2% | 52,1% |
| | | | 2019 | s | | | | | | ● 79,1% | ● 63,7% | ● 62,5% | ● 71,1% | ● 76,4% | ● 70,7% | ● 77,5% | ● 67,2% | 59,5% | 52,9% |
| | | | 2020 | s | 0,8 | 0,0 | 3,1% | 0,0 | -6,0% | → | ● 78,8% | ● 63,9% | ● 63,8% | ● 71,9% | ● 78,5% | ● 70,6% | ● 79,7% | ● 68,7% | 61,0% |
| 10 | Podmioty gospodarcze w metropolii na 10 tys. mieszkańców | [-] | 2011 | s | | | | | | ● 1 453,5 | ● 1 112,0 | ● 1 270,2 | ● 997,0 | ● 1 047,0 | ● 1 136,7 | ● 1 581,8 | ● 1 457,0 | 1 245,6 | 1 004,2 |
| | | | 2012 | s | | | | | | ● 1 476,0 | ● 1 133,4 | ● 1 307,2 | ● 1 023,9 | ● 1 078,4 | ● 1 177,7 | ● 1 630,9 | ● 1 510,7 | 1 260,9 | 1 031,7 |
| | | | 2013 | s | | | | | | ● 1 498,4 | ● 1 145,6 | ● 1 341,2 | ● 1 044,9 | ● 1 115,7 | ● 1 205,9 | ● 1 670,7 | ● 1 553,5 | 1 277,5 | 1 057,3 |
| | | | 2014 | s | | | | | | ● 1 500,3 | ● 1 141,7 | ● 1 360,5 | ● 1 051,1 | ● 1 127,0 | ● 1 221,9 | ● 1 704,7 | ● 1 576,5 | 1 279,0 | 1 070,6 |
| | | | 2015 | s | | | | | | ● 1 517,4 | ● 1 151,3 | ● 1 391,2 | ● 1 065,6 | ● 1 142,3 | ● 1 238,1 | ● 1 725,7 | ● 1 612,6 | 1 289,8 | 1 088,6 |
| | | | 2016 | s | | | | | | ● 1 529,8 | ● 1 158,7 | ● 1 418,2 | ● 1 072,2 | ● 1 156,3 | ● 1 253,7 | ● 1 745,5 | ● 1 647,9 | 1 294,8 | 1 102,6 |
| | | | 2017 | s | | | | | | ● 1 548,3 | ● 1 168,4 | ● 1 451,8 | ● 1 083,7 | ● 1 180,8 | ● 1 276,0 | ● 1 773,9 | ● 1 694,9 | 1 308,3 | 1 121,4 |
| | | | 2018 | s | | | | | | ● 1 545,8 | ● 1 167,3 | ● 1 448,9 | ● 1 090,6 | ● 1 193,0 | ● 1 279,8 | ● 1 782,7 | ● 1 732,3 | 1 316,6 | 1 136,5 |
| | | | 2019 | s | | | | | | ● 1 565,1 | ● 1 205,8 | ● 1 491,7 | ● 1 112,2 | ● 1 219,0 | ● 1 314,1 | ● 1 842,0 | ● 1 744,1 | 1 345,5 | 1 175,0 |
| | | | 2020 | s | 1 531,9 | 78,5 | 5,1% | 157 | 10,8% | ↑ | ● 1 610,4 | ● 1 251,1 | ● 1 545,4 | ● 1 147,6 | ● 1 271,4 | ● 1 357,2 | ● 1 898,1 | ● 1 815,0 | 1 387,0 |
| 11 | Udział długości utwardzonych dróg publicznych (gminnych i powiatowych) na 100 km ² w powierzchni miasta bez gruntów pod wodami | [km/100 km ²] | 2011 | s | | | | | | ● 290,7 | ● 283,9 | ● 176,6 | ● 293,4 | ● 286,9 | ● 254,4 | ● 317,3 | ● 272,4 | 47,5 | 76,1 |
| | | | 2012 | s | | | | | | ● 293,9 | ● 272,5 | ● 200,2 | ● 293,4 | ● 286,3 | ● 252,9 | ● 320,1 | ● 273,8 | 47,9 | 76,1 |
| | | | 2013 | s | | | | | | ● 293,9 | ● 273,6 | ● 200,2 | ● 293,4 | ● 288,8 | ● 253,6 | ● 326,9 | ● 287,7 | 48,2 | 77,0 |
| | | | 2014 | s | | | | | | ● 294,3 | ● 276,2 | ● 208,0 | ● 300,4 | ● 286,8 | ● 254,9 | ● 335,6 | ● 295,2 | 48,6 | 78,3 |
| | | | 2015 | s | | | | | | ● 294,3 | ● 273,8 | ● 260,2 | ● 300,4 | ● 309,0 | ● 254,8 | ● 325,7 | ● 296,0 | 49,3 | 79,2 |
| | | | 2016 | s | | | | | | ● 294,3 | ● 279,0 | ● 210,1 | ● 210,1 | ● 313,3 | ● 254,8 | ● 329,3 | ● 297,7 | 49,2 | 80,4 |
| | | | 2017 | s | | | | | | ● 294,3 | ● 289,9 | ● 264,1 | ● 300,4 | ● 326,0 | ● 254,9 | ● 328,9 | ● 298,5 | 49,5 | 82,0 |
| | | | 2018 | s | | | | | | ● 294,3 | ● 293,3 | ● 269,4 | ● 300,4 | ● 333,8 | ● 254,9 | ● 332,0 | ● 298,9 | 49,5 | 83,5 |
| | | | 2019 | s | | | | | | ● 294,3 | ● 298,0 | ● 285,9 | ● 300,4 | ● 337,1 | ● 254,9 | ● 333,2 | ● 301,0 | 49,2 | 84,4 |
| | | | 2020 | s | 292,5 | 1,8 | 0,6% | 3,6 | 1,3% | ↑ | ● 294,3 | ● 306,1 | ● 297,0 | ● 300,4 | ● 340,6 | ● 255,1 | ● 338,7 | ● 322,4 | 51,5 |

| | | | | | | | | | | | | | | | | | | | | |
|----|--|---------------------------|------|---|---------|---------|-------|---------|------|---|----------|----------|-----------|-----------|----------|----------|-----------|-----------|--------|---------|
| 12 | Długość dróg ekspresowych i autostrad w województwie na 10 tys. km ² powierzchni bez gruntów pod wodami | [km/100 km ²] | 2011 | s | | | | | | | ●74,2 | ●69,2 | ●68,3 | ●200,8 | ●1,6 | ●42,5 | ●84,0 | ●118,9 | 74,2 | 59,0 |
| | | | 2012 | s | | | | | | | ●74,2 | ●77,7 | ●78,6 | ●234,6 | ●4,8 | ●155,2 | ●102,4 | ●142,1 | 74,2 | 79,0 |
| | | | 2013 | s | | | | | | | ●74,2 | ●102,3 | ●78,6 | ●234,6 | ●18,8 | ●161,8 | ●111,3 | ●142,2 | 74,2 | 89,0 |
| | | | 2014 | s | | | | | | | ●73,8 | ●114,3 | ●78,5 | ●240,4 | ●31,7 | ●223,7 | ●121,8 | ●144,7 | 73,8 | 98,1 |
| | | | 2015 | s | | | | | | | ●73,7 | ●114,4 | ●78,6 | ●252,7 | ●31,7 | ●223,7 | ●122,8 | ●144,7 | 73,7 | 99,6 |
| | | | 2016 | s | | | | | | | ●73,7 | ●114,4 | ●78,6 | ●251,9 | ●35,7 | ●248,0 | ●122,8 | ●144,7 | 73,7 | 103,6 |
| | | | 2017 | s | | | | | | | ●73,8 | ●114,4 | ●78,6 | ●252,7 | ●35,7 | ●248,2 | ●137,0 | ●169,5 | 73,8 | 111,2 |
| | | | 2018 | s | | | | | | | ●73,8 | ●114,4 | ●96,3 | ●252,7 | ●40,9 | ●248,1 | ●148,2 | ●215,0 | 73,8 | 121,3 |
| | | | 2019 | s | | | | | | | ●135,5 | ●136,7 | ●96,3 | ●284,9 | ●54,6 | ●248,1 | ●162,7 | ●215,0 | 135,5 | 134,2 |
| | | | 2020 | s | 110,0 | 35,72 | 0,325 | 71,4 | 0,96 | ↑ | ●145,7 | ●156,1 | ●96,3 | ●299,7 | ●58,6 | ●248,1 | ●162,7 | ●215,0 | 145,7 | 139,2 |
| 13 | Samochody osobowe na 1 000 mieszkańców | [poj.] | 2011 | s | | | | | | | ●420,8 | ●473,1 | ●496,5 | ●516,3 | ●409,7 | ●433,6 | ●538,2 | ●524,8 | 437,6 | 470,3 |
| | | | 2012 | s | | | | | | | ●433,9 | ●486,1 | ●508,6 | ●539,7 | ●425,0 | ●447,8 | ●554,3 | ●540,5 | 454,0 | 486,4 |
| | | | 2013 | s | | | | | | | ●448,8 | ●499,6 | ●523,5 | ●571,1 | ●446,9 | ●466,2 | ●578,1 | ●558,2 | 472,3 | 503,7 |
| | | | 2014 | s | | | | | | | ●465,9 | ●510,7 | ●542,9 | ●599,3 | ●463,4 | ●483,2 | ●600,6 | ●575,4 | 490,4 | 519,9 |
| | | | 2015 | s | | | | | | | ●486,7 | ●529,0 | ●552,0 | ●631,6 | ●483,1 | ●502,0 | ●625,0 | ●600,6 | 510,6 | 539,1 |
| | | | 2016 | s | | | | | | | ●508,2 | ●549,3 | ●572,1 | ●668,0 | ●505,6 | ●525,4 | ●660,3 | ●632,1 | 533,9 | 564,0 |
| | | | 2017 | s | | | | | | | ●530,0 | ●569,2 | ●593,2 | ●704,2 | ●530,8 | ●550,8 | ●689,9 | ●659,2 | 554,6 | 585,5 |
| | | | 2018 | s | | | | | | | ●554,5 | ●596,0 | ●618,0 | ●734,6 | ●557,2 | ●578,4 | ●725,1 | ●689,9 | 578,5 | 610,0 |
| | | | 2019 | s | | | | | | | ●575,5 | ●619,1 | ●639,7 | ●761,7 | ●577,9 | ●605,4 | ●757,7 | ●715,4 | 602,8 | 634,7 |
| | | | 2020 | s | 507,6 | 86,8 | 0,171 | 173,6 | 0,4 | ↑ | ●594,4 | ●642,8 | ●662,2 | ●778,1 | ●599,3 | ●624,5 | ●780,7 | ●742,2 | 624,0 | 656,3 |
| 14 | Pasażerowie w porcie lotniczym aglomeracji na 10 tys. mieszkańców (dane wg metropolii) | osoba | 2011 | s | | | | | | | ●3 762,9 | ●5 319,9 | ●19 541,8 | ●10 112,3 | ●0,0 | ●3 753,5 | ●14 108,7 | ●18 523,4 | 1498,9 | 5633,6 |
| | | | 2012 | s | | | | | | | ●5 052,6 | ●6 505,0 | ●22 767,6 | ●10 223,3 | ●108,0 | ●4 480,7 | ●15 368,2 | ●22 307,8 | 2016,2 | 6341,4 |
| | | | 2013 | s | | | | | | | ●4 690,2 | ●6 558,8 | ●22 421,3 | ●10 228,5 | ●3 596,1 | ●3 442,1 | ●13 029,5 | ●21 403,3 | 1875,3 | 6489,7 |
| | | | 2014 | s | | | | | | | ●4 167,1 | ●5 330,0 | ●25 815,4 | ●10 938,0 | ●3 529,7 | ●2 477,3 | ●13 887,8 | ●23 103,6 | 1669,4 | 7037,2 |
| | | | 2015 | s | | | | | | | ●6 005,0 | ●6 338,3 | ●29 094,8 | ●12 535,9 | ●5 041,2 | ●2 823,9 | ●14 359,7 | ●25 642,1 | 2409,6 | 7909,8 |
| | | | 2016 | s | | | | | | | ●6 807,0 | ●6 405,5 | ●31 330,3 | ●13 237,1 | ●7 182,5 | ●2 378,6 | ●16 325,9 | ●26 633,7 | 2736,5 | 8848,3 |
| | | | 2017 | s | | | | | | | ●8 423,4 | ●6 329,9 | ●36 038,9 | ●16 089,7 | ●8 171,9 | ●2 054,9 | ●17 697,2 | ●31 323,2 | 3392,0 | 10400,4 |
| | | | 2018 | s | | | | | | | ●8 719,5 | ●7 923,0 | ●38 699,9 | ●20 119,5 | ●8 636,2 | ●2 163,0 | ●23 526,6 | ●36 481,1 | 3519,4 | 11899,1 |
| | | | 2019 | s | | | | | | | ●8 444,9 | ●8 238,3 | ●41 502,8 | ●20 285,8 | ●6 752,5 | ●2 415,2 | ●22 478,0 | ●38 383,4 | 3422,2 | 12757,6 |
| | | | 2020 | s | 3 238,5 | 524,4 | 0,162 | -10489 | -0,3 | → | ●2 714,0 | ●2 492,0 | 13 125,4 | ●6 062,0 | ●2 344,5 | ●758,1 | 6 159,1 | ●10 968,0 | 1101,0 | 3801,9 |
| 15 | Ścieżki rowerowe na 10 tys. km ² (bez gruntów pod wodami) | [km] | 2011 | s | | | | | | | ●3653,7 | ●3783,2 | ●3614,2 | ●3106,1 | ●4151,3 | ●2494,0 | ●4124,0 | ●6986,3 | 181,5 | 188,8 |
| | | | 2012 | s | | | | | | | ●3802,3 | ●4097,5 | ●4919,3 | ●3334,2 | ●4541,3 | ●2617,3 | ●4740,6 | ●7205,1 | 216,4 | 227,1 |
| | | | 2013 | s | | | | | | | ●4304,7 | ●4542,2 | ●5935,0 | ●3450,8 | ●5516,5 | ●3014,8 | ●5068,4 | ●7426,1 | 246,9 | 252,3 |
| | | | 2014 | s | | | | | | | ●4807,7 | ●4585,6 | ●6416,9 | ●3580,5 | ●7633,4 | ●3974,1 | ●5255,1 | ●7606,5 | 285,9 | 305,3 |
| | | | 2015 | s | | | | | | | ●5013,1 | ●4846,7 | ●6710,0 | ●3697,5 | ●9054,2 | ●4282,4 | ●5337,5 | ●8115,0 | 312,4 | 352,6 |
| | | | 2016 | s | | | | | | | ●5249,1 | ●4953,4 | ●6967,0 | ●4104,3 | ●9674,0 | ●5138,9 | ●6161,7 | ●8563,5 | 337,8 | 367,7 |
| | | | 2017 | s | | | | | | | ●5345,3 | ●5042,4 | ●7007,2 | ●4566,5 | ●10098,9 | ●5310,2 | ●6868,1 | ●8824,8 | 348,2 | 396,4 |
| | | | 2018 | s | | | | | | | ●6000,9 | ●5961,9 | ●7320,4 | ●4776,0 | ●9750,7 | ●5423,3 | ●9517,3 | ●9181,4 | 390,9 | 454,1 |
| | | | 2019 | s | | | | | | | ●6088,3 | ●6448,4 | ●7870,5 | ●5028,7 | ●11505,8 | ●5687,1 | ●9752,7 | ●11021,3 | 413,4 | 507,6 |
| | | | 2020 | s | 5 074,2 | 1 420,5 | 0,28 | 2 841,1 | 0,8 | ↑ | ●6494,8 | ●6845,8 | ●8151,6 | ●5706,5 | ●12599,2 | ●6063,9 | ●10832,0 | ●12726,9 | 468,5 | 563,6 |

| | | | | | | | | | | | | | | | | | | | | | |
|----|--|-----|------|---|-------|--------|-------|-----|-------|---|---------|---------|---------|---------|---------|---------|---------|---------|---------|-------|-------|
| 16 | Zatrudnienie osób w wieku od 20 do 64 lat (dane wg województw) | [%] | 2011 | s | | | | | | | ● 58,6% | ● 62,1% | ● 63,8% | ● 62,1% | ● 65,2% | ● 66,6% | ● 65,4% | ● 62,1% | 58,6% | 64,5% | |
| | | | 2012 | s | | | | | | | ● 60,4% | ● 63,5% | ● 64,1% | ● 62,0% | ● 65,8% | ● 65,7% | ● 65,9% | ● 62,2% | 60,4% | 64,7% | |
| | | | 2013 | s | | | | | | | | ● 61,6% | ● 63,0% | ● 63,9% | ● 62,3% | ● 65,8% | ● 66,3% | ● 66,8% | ● 62,6% | 61,6% | 64,9% |
| | | | 2014 | s | | | | | | | | ● 63,2% | ● 64,4% | ● 65,7% | ● 63,8% | ● 66,2% | ● 68,8% | ● 67,9% | ● 65,5% | 63,2% | 66,5% |
| | | | 2015 | s | | | | | | | | ● 64,2% | ● 65,7% | ● 68,6% | ● 64,3% | ● 66,8% | ● 69,3% | ● 69,7% | ● 67,7% | 64,2% | 67,8% |
| | | | 2016 | s | | | | | | | | ● 64,8% | ● 66,7% | ● 70,6% | ● 66,9% | ● 67,3% | ● 71,3% | ● 71,5% | ● 70,0% | 64,8% | 69,3% |
| | | | 2017 | s | | | | | | | | ● 67,5% | ● 68,1% | ● 72,7% | ● 68,6% | ● 68,1% | ● 73,4% | ● 74,0% | ● 70,7% | 67,5% | 70,9% |
| | | | 2018 | s | | | | | | | | ● 70,4% | ● 70,0% | ● 73,6% | ● 69,4% | ● 69,7% | ● 74,7% | ● 75,0% | ● 72,4% | 70,4% | 72,2% |
| | | | 2019 | s | | | | | | | | ● 70,3% | ● 70,8% | ● 75,9% | ● 70,3% | ● 69,8% | ● 73,7% | ● 75,6% | ● 74,6% | 70,3% | 73,0% |
| | | | 2020 | s | 65,0% | 0,0635 | 0,098 | 0,1 | 21,7% | ↑ | | ● 71,3% | ● 71,3% | ● 75,7% | ● 70,2% | ● 70,5% | ● 75,9% | ● 75,4% | ● 75,1% | 71,3% | 73,6% |

ZAŁĄCZNIK 2: Metodyka wielowymiarowej analizy porównawczej

Dobór zmiennych

Punktem wyjścia w doborze zmiennych diagnostycznych, były wskaźniki wybrane do monitoringu realizacji celów Strategii. Na potrzeby przeprowadzanej ewaluacji, dokonano przeglądu zaproponowanej pierwotnie listy wskaźników pod kątem możliwości pozyskania danych dla wszystkich miast przyjętych do porównań ze Szczecinem oraz zachowania równowagi pomiędzy badanymi zjawiskami oraz ich istotnością w całościowej ocenie. Celem monitoringu realizacji strategii powinna być także jego użyteczność w procesie podejmowania decyzji i dopasowanie do potrzeb osób podejmujących decyzje. Z tego też względu monitoring powinien być prowadzony w sposób prosty i umożliwiający łatwą interpretację pochodzących z niego informacji ilościowych. Jednocześnie ważna jest jego funkcja komunikacyjna i informacyjna, tak aby wyniki monitoringu były zrozumiałe dla wszystkich partnerów społeczno-gospodarczych miasta, zainteresowanych pomiarem stanu i tempa jego rozwoju.

W związku z powyższym przy doborze zmiennych do poszczególnych miar rozwoju przyjęto następujące zasady:

1. Dostępność – warunkiem właściwego i poprawnego wnioskowania na podstawie syntetycznych mierników rozwoju jest zachowanie jednolitej konstrukcji i źródła informacji dla każdej zmiennej (każdego wskaźnika) w każdym z porównywalnych miast. Oznacza to, że analizę i porównania należy oprzeć przede wszystkim na danych ogólnodostępnych,
2. Istotność – wybrane wskaźniki powinny być istotne z punktu widzenia przedmiotu oceny, a także – z uwagi na konstrukcję syntetycznych miar rozwoju – pozwalające na zachowanie równowagi pomiędzy badanymi zjawiskami,
3. Prostota – przyjęcie w miarę możliwości wskaźników o prostej (zrozumiałej) konstrukcji, i dążenie do ograniczania liczby wskaźników, przy zachowaniu opisu wszystkich istotnych zjawisk, tak aby możliwe było wykorzystanie pozyskanych informacji zarówno do podejmowania decyzji, jak i komunikowania postępu w realizacji strategii miasta interesariuszom w jego szeroko pojętym otoczeniu,
4. Łatwość interpretacji – przyjęcie wskaźników, dla których możliwa jest ich łatwa i jednoznaczna interpretacja.

Pomocniczo, w analizie benchmarkingowej, wykorzystano wskaźniki wybrane do monitoringu ogólnego rozwoju miasta (wskaźniki celów strategicznych):

1. Produkt krajowy brutto na mieszkańca,
2. Średnia długość życia mieszkańców (z rozróżnieniem mężczyzn i kobiet),
4. Poziom bezrobocia (udział osób bezrobotnych w grupie osób w wieku produkcyjnym),
4. Wydajność pracowników (wartość dodana brutto przypadająca na osobę pracującą),
5. Średnie wynagrodzenie.

Dobór miast porównywalnych

Jako miasta porównywalne przyjęto grupę odniesienia (benchmark) określoną w Strategii. Stanowi ją 7 miast porównywalnych:

1. Bydgoszcz
2. Gdańsk
3. Katowice
4. Lublin
5. Łódź
6. Poznań
7. Wrocław

Budując grupę miast-benchmarków dla Szczecina, podstawowego wyboru dokonywano wśród 15 miast wojewódzkich uznając, że wiele cech kształtowanych jest

dzięki lub dla spełnienia funkcji ośrodków metropolitalnych i administracyjnych. Pierwszym etapem zawężenia grupy odniesienia była rezygnacja z miast wojewódzkich o liczbie ludności odbiegającej znacznie w dół od liczby mieszkańców Szczecina.

Z tego tytułu w analizie nie uwzględniono Gorzowa Wielkopolskiego, Opola, Rzeszowa, Olsztyna, Kielc oraz Białegostoku, a więc miast z liczbą ludności poniżej 300 tysięcy osób. W zakresie liczby ludności zrezygnowano również z porównania z Warszawą i Krakowem, jako miastami dysponującymi dodatkowymi czynnikami kształtującymi sytuację społeczną, gospodarczą i przestrzenną.

Zawężenie grupy porównawczej do miast znacznie odbiegających pod względem ludności dokonano z uwagi na potrzebę przeprowadzenia badania w grupie charakteryzującej się podobnym potencjałem rozwojowym, społecznym, gospodarczym, oraz podobnymi problemami.

Ostatecznie do analizy benchmarkingowej dla Miasta Szczecina zakwalifikowano: Bydgoszcz, Gdańsk, Katowice, Lublin, Łódź, Poznań i Wrocław. Zaznaczając jednocześnie, że obecność stosunkowo liczebnej Łodzi wynika z jej znacznego zróżnicowania społeczno-gospodarczego, a także podobieństw do Szczecina, związanych z koniecznością restrukturyzacji monostrukturalnej gospodarki oraz lokalizacji w pobliżu innej dużej metropolii.

Zasada przeprowadzania obliczeń

W pierwszej kolejności określa się, które z wybranych wskaźników opisujących poszczególne cele rozwojowe, mają charakter stymulant (im wyższa wartość tym lepiej), a które destymulant (im niższa wartość tym lepiej).

Następny etap konstrukcji miar syntetycznych to normalizacja (unitaryzacja) wartości zmiennych diagnostycznych, która polega na ich ujednoczeniu poprzez przekształcenie destymulant w stymulanty oraz sprowadzeniu ich do porównywalności. Na tym etapie odbywa się unitaryzacja, przeprowadzana według następujących formuł:

$$\text{Unitaryzacja Stymulanty dla Metropolii} = \frac{\text{Wartość empiryczna} - \text{Wartość minimalna}}{\text{Wartość maksymalna} - \text{Wartość minimalna}}$$

$$\text{Unitaryzacja Destymulanty dla Metropolii} = \frac{\text{Wartość maksymalna} - \text{Wartość empiryczna}}{\text{Wartość maksymalna} - \text{wartość minimalna}}$$

Kolejny krok to obliczanie miar syntetycznych. Do konstrukcji samego syntetycznego miernika wykorzystujemy metodę wzorcową Hellwiga¹³, która jest jedną z metod wielowymiarowej analizy porównawczej, stosowana do oceny krajów, regionów i miast. Metoda ta polega na obliczeniu tzw. odległości euklidesowych znormalizowanych wartości cech poszczególnych miast od znormalizowanych wartości dla jednostki wzorcowej. Obliczenia przeprowadza się dla każdego miasta według następującego wzoru:

$$q_i = \sqrt{\frac{\sum_{j=1}^m (z_{ij} - z_{0j})^2}{m}}$$

¹³ Z. Hellwig, Zastosowanie metody taksonomicznej do typologicznego podziału krajów ze względu na poziom ich rozwoju i strukturę wykwalifikowanych kadr, „Przegląd Statystyczny” nr 4, 1968.

gdzie:

q_i - odległość euklidesowa danego miasta od wzorca,
 m - liczba cech,

z_{ij} - znormalizowana wartość j-tej cechy dla danego miasta,

z_{0j} - znormalizowana wartość j-tej cechy dla miasta wzorcowego,

Na podstawie uzyskanych odległości euklidesowych dla każdego miasta oblicza się wskaźnik rozwoju. Obliczenia przeprowadza się według następujących wzorów:

$$\text{Wskaźnik rozwoju} = 1 - \frac{q_i}{q_0}$$

gdzie:

$$q_0 = \text{średnia } q_i + 2s_0$$

$$\text{średnia } q_i = \frac{\sum_{i=1}^n q_i}{n}$$

$$s_0 = \sqrt{\frac{\sum_{i=1}^n (q_i - \text{średnia } q_i)^2}{n}}$$

gdzie:

q_0 - wartość średnia odległości euklidesowych powiększona o dwukrotną wartość odchylenia standardowego (s_0) obliczonego według wzoru powyżej,

s_0 - odchylenie standardowe,

n - liczebność próby (liczba miast).

Wskaźniki rozwoju obliczono na początek i koniec okresu oceny, za które przyjęto odpowiednio: koniec 2011 roku (rok bazowy) oraz ostatni dostępny okres sprawozdawczy (aktualnie rok 2020, a w przypadku niektórych wskaźników okres wcześniejszy).

Obliczone wskaźniki rozwoju interpretuje się w taki sposób, że miasta o wyższych wartościach uznawane są za bardziej rozwinięte pod względem miar definiujących badany obszar, tj. obrany cel rozwojowy. Obliczenia powtarza się dla każdego celu rozwojowego.

Następnie, celem uzyskania maksymalnie syntetycznego miernika rozwoju, obliczono jedną, syntetyczną miarę - na podstawie wskaźników rozwoju obliczonych dla każdego celu rozwojowego.

W tym przypadku cząstkowe wskaźniki rozwoju obliczone na poziomie poszczególnych celów strategicznych traktuje się jako cechy i przeprowadza metodę Hellwiga, poprzez (kolejno): unitaryzację, obliczenie odległości euklidesowych, a następnie oszacowanie syntetycznego miernika rozwoju. Równolegle, syntetyczny miernik rozwoju obliczono przyjmując jako zmienne (cechy) wskaźniki monitorowania celów strategicznych Strategii Szczecina (5 wskaźników ogólnych).

ZAŁĄCZNIK 3: WIELOLETNI PROGRAM ROZWOJU SZCZECINA SPRAWOZDANIE Z REALIZACJI ZA 2021 ROK

| WIELOLETNI PROGRAM ROZWOJU SZCZECINA SPRAWOZDANIE Z REALIZACJI ZA 2021 ROK | | | | | | |
|---|---|--------------|---------|--------------------|--------------------|---------------|
| | Nazwa zadania | Cel SRS 2025 | | Plan | Wykonanie | Wykonanie |
| | | Ranga 2 | Ranga 3 | 2021 | 2021 | [%] |
| | Cel nadrzędny Ranga 1 | | | | | |
| Suma: | | | | 1 065 676 308 | 913 487 059 | 85,72% |
| | dotacje | | | 18 720 248 | 17 469 975 | 93,32% |
| | Fundusz Covid | | | 38 141 950 | 36 296 271 | 95,16% |
| | partycypacja | | | 1 035 995 | 1 018 829 | 98,34% |
| | środki pomocowe UE | | | 254 028 659 | 200 187 526 | 78,81% |
| | własne | | | 753 505 820 | 658 335 758 | 87,37% |
| | własne-dofinansowanie zleconych | | | 243 636 | 178 701 | 73,35% |
| | I. Szczecin - miasto wysokiej jakości życia | | | 231 997 222 | 199 999 552 | 86,21% |
| | I.1 Ochrona oraz wykorzystanie walorów przyrodniczych | | | 14 989 805 | 13 899 472 | 92,73% |
| | partycypacja | | | 591 345 | 591 344 | 100,00% |
| | środki pomocowe UE | | | 1 369 723 | 742 358 | 54,20% |
| | własne | | | 13 028 737 | 12 565 770 | 96,45% |
| | I.2. Rewitalizacja i rozwój przestrzeni miejskiej | | | 150 151 225 | 127 053 414 | 84,62% |
| | dotacje | | | 15 346 385 | 14 623 137 | 95,29% |
| | Fundusz Covid | | | 2 092 590 | 716 203 | 34,23% |
| | własne | | | 132 712 250 | 111 714 075 | 84,18% |
| | I.3. Wspieranie rozwoju efektywnych usług społecznych | | | 66 856 192 | 59 046 667 | 88,32% |
| | dotacje | | | 2 934 775 | 2 826 315 | 96,30% |
| | środki pomocowe UE | | | 526 638 | 506 128 | 96,11% |
| | własne | | | 63 151 143 | 55 535 523 | 87,94% |
| | własne-dofinansowanie zleconych | | | 243 636 | 178 701 | 73,35% |
| | II. Szczecin - miasto nowoczesnej, konkurencyjnej i innowacyjnej gospodarki | | | 17 708 052 | 13 387 671 | 75,60% |
| | II.1. Wspieranie rozwoju biznesu lokalnego i dopływu inwestycji zewnętrznych | | | 70 000 | 29 274 | 41,82% |
| | własne | | | 70 000 | 29 274 | 41,82% |
| | II.3. Zdynamizowanie rozwoju turystyki z wykorzystaniem zasobów przyrodniczych i dziedzictwa historyczno-kulturowego | | | 17 638 052 | 13 358 397 | 75,74% |
| | własne | | | 17 638 052 | 13 358 397 | 75,74% |
| | III. Szczecin - miasto o wysokim potencjale kapitału intelektualnego | | | 93 871 756 | 88 412 870 | 94,18% |
| | III.1. Budowanie kapitału społecznego szczecinian, wzrost zaufania między ludźmi, poprawa relacji Miasto-Obywatel oraz pobudzanie aktywności społecznej | | | 10 109 884 | 8 513 642 | 84,21% |
| | własne | | | 10 109 884 | 8 513 642 | 84,21% |
| | III.2. Wspieranie rozwoju szczecińskiego ośrodka naukowego oraz współpracy środowisk nauki, gospodarki, kultury, sportu oraz lokalnych elit | | | 300 000 | 300 000 | 100,00% |
| | własne | | | 300 000 | 300 000 | 100,00% |
| | III.3. Poszerzanie zakresu, dostępności i jakości edukacji | | | 83 461 872 | 79 599 228 | 95,37% |
| | dotacje | | | 22 421 | 20 523 | 91,54% |
| | Fundusz Covid | | | 5 440 025 | 4 970 733 | 91,37% |

| | | | | | | |
|----------|--|--|--|--------------------|--------------------|----------------|
| | środki pomocowe UE | | | 190 908 | 174 751 | 91,54% |
| | własne | | | 77 808 518 | 74 433 220 | 95,66% |
| | IV. Szczecin - atrakcyjne miasto metropolitalne | | | 722 099 278 | 611 686 966 | 84,71% |
| | IV.1. Intensyfikacja i wzrost efektywności współpracy międzynarodowej | | | 75 000 | 68 423 | 91,23% |
| | własne | | | 75 000 | 68 423 | 91,23% |
| | IV.2. Poprawa dostępności transportowej i układu komunikacyjnego miasta | | | 593 072 390 | 485 935 170 | 81,94% |
| | dotacje | | | 416 667 | | 0,00% |
| | partycypacja | | | 444 650 | 427 485 | 96,14% |
| | środki pomocowe UE | | | 249 252 567 | 196 768 515 | 78,94% |
| | własne | | | 342 958 506 | 288 739 170 | 84,19% |
| | IV.3. Wspieranie rozwoju i harmonizacja metropolitalnych funkcji Szczecina oraz realizacja projektów budujących prestiż miasta | | | 128 951 888 | 125 683 373 | 97,47% |
| | Fundusz Covid | | | 30 609 335 | 30 609 335 | 100,00% |
| | środki pomocowe UE | | | 2 688 823 | 1 995 774 | 74,22% |
| | własne | | | 95 653 730 | 93 078 264 | 97,31% |
| | I.1 Ochrona oraz wykorzystanie walorów przyrodniczych | | | 14 989 805 | 13 899 472 | 92,73% |
| | partycypacja | | | 591 345 | 591 344 | 100,00% |
| | środki pomocowe UE | | | 1 369 723 | 742 358 | 54,20% |
| | własne | | | 13 028 737 | 12 565 770 | 96,45% |
| | majątkowe | | | 14 989 805 | 13 899 472 | 92,73% |
| | WZP | | | 300 885 | 253 109 | 84,12% |
| 1 | Inwestycje związane z funkcjonowaniem Spółki Wodnej "Międzyodrze" | | | 240 000 | 240 000 | 100,00% |
| | Inwestycje związane z funkcjonowaniem Spółki Wodnej "Międzyodrze" | | | 240 000 | 240 000 | 100,00% |
| | własne | | | 240 000 | 240 000 | 100,00% |
| 2 | Stacja Wodna Podjuchy nad Regalicą | | | 60 885 | 13 109 | 21,53% |
| | SBO 2016 - Projekt i wykonanie Stacji Wodnej Podjuchy nad Regalicą | | | 60 885 | 13 109 | 21,53% |
| | własne | | | 60 885 | 13 109 | 21,53% |

| WGK | | | | 5 735 231 | 5 607 082 | 97,77% |
|----------|---|--|--|----------------|----------------|----------------|
| 3 | Budowa Parku Kieszonkowego przy ulicy Dworcowej z miejscem upamiętnienia Nocy Kryształowej | | | 39 973 | | 0,00% |
| | SBO 2021 - Budowa Parku Kieszonkowego przy ulicy Dworcowej z miejscem upamiętnienia Nocy Kryształowej | | | 39 973 | | 0,00% |
| | własne | | | 39 973 | | 0,00% |
| 4 | Budowa Punktu Selektywnej Zbiórki Odpadów Komunalnych przy ul. Ludowej | | | 131 300 | 121 032 | 92,18% |
| | Budowa Punktu Selektywnej Zbiórki Odpadów Komunalnych przy ul. Ludowej | | | 131 300 | 121 032 | 92,18% |
| | własne | | | 131 300 | 121 032 | 92,18% |
| 5 | Eco Fun Osów | | | 7 995 | 7 995 | 100,00% |
| | SBO 2021 - Eco Fun Osów | | | 7 995 | 7 995 | 100,00% |
| | własne | | | 7 995 | 7 995 | 100,00% |
| 6 | Jeziorko Słoneczne, Gumieńce - poprawa infrastruktury rekreacyjno-rowerowej. Budowa brakującego odcinka drogi rowero-rolkowej wokół J. Słonecznego, budowa skateparku przy Taczaka | | | 39 360 | | 0,00% |
| | SBO 2021 - Jeziorko Słoneczne, Gumieńce - poprawa infrastruktury rekreacyjno-rowerowej. Budowa brakującego odcinka drogi rowero-rolkowej wokół J. Słonecznego, budowa skateparku przy Taczaka | | | 39 360 | | 0,00% |
| | własne | | | 39 360 | | 0,00% |
| 7 | Kasztanowy Zakątek - wielofunkcyjny obszar rekreacji w Wielgowie | | | 120 952 | 120 952 | 100,00% |
| | Kasztanowy Zakątek - wielofunkcyjny obszar rekreacji w Wielgowie | | | 120 952 | 120 952 | 100,00% |
| | własne | | | 120 952 | 120 952 | 100,00% |
| 8 | Kolorowa Kraina dla dzieci w Dąbiu | | | 18 327 | 18 327 | 100,00% |
| | SBO 2021 - Kolorowa Kraina dla dzieci w Dąbiu | | | 18 327 | 18 327 | 100,00% |
| | własne | | | 18 327 | 18 327 | 100,00% |
| 9 | Park przy ul. Kutrzeby | | | 10 763 | 10 763 | 100,00% |
| | Zagospodarowanie Parku Międzyosiedlowego | | | 10 763 | 10 763 | 100,00% |
| | własne | | | 10 763 | 10 763 | 100,00% |

| | | | | | | |
|-----------|--|--------------|--|------------------|------------------|----------------|
| 10 | Park przy ul. Złotowskiej | | | 18 450 | | 0,00% |
| | SBO 2021 - Park przy ul. Złotowskiej | | | 18 450 | | 0,00% |
| | własne | | | 18 450 | | 0,00% |
| 11 | Park Wolności w Podjuchach - Zieleniec Wolności | 01.02 | | 405 500 | 404 616 | 99,78% |
| | Park Wolności w Podjuchach - Zieleniec Wolności | | | 50 000 | 50 000 | 100,00% |
| | własne | | | 50 000 | 50 000 | 100,00% |
| | SBO 2020 - Park Wolności w Podjuchach - Zieleniec Wolności | | | 355 500 | 354 616 | 99,75% |
| | własne | | | 355 500 | 354 616 | 99,75% |
| 12 | Program cieków wodnych | | | 2 819 000 | 2 819 000 | 100,00% |
| | Budowa nowego piaskownika przy ul. Koszalińskiej wraz z regulacją strumienia Glinianka | | | 1 506 000 | 1 506 000 | 100,00% |
| | własne | | | 1 506 000 | 1 506 000 | 100,00% |
| | Przebudowa strumienia Warszawiec | | | 1 313 000 | 1 313 000 | 100,00% |
| | własne | | | 1 313 000 | 1 313 000 | 100,00% |
| 13 | Program gospodarki deszczowej | | | 2 043 430 | 2 024 217 | 99,06% |
| | Budowa kanalizacji deszczowej na skrzyżowaniu ul. Walecznych - Mączna - Pszenna | | | 436 635 | 436 634 | 100,00% |
| | własne | | | 436 635 | 436 634 | 100,00% |
| | Budowa kanalizacji deszczowej w ul. Broniewskiego | | | 534 312 | 534 312 | 100,00% |
| | własne | | | 534 312 | 534 312 | 100,00% |
| | Budowa kanalizacji deszczowej w ul. Smocznej i Krzemiennej | | | 24 600 | 24 600 | 100,00% |
| | własne | | | 24 600 | 24 600 | 100,00% |
| | Pompownia na Wyspie Puckiej | | | 11 000 | 10 346 | 94,05% |
| | własne | | | 11 000 | 10 346 | 94,05% |
| | Prace interwencyjne - kanalizacja deszczowa | | | 417 574 | 415 416 | 99,48% |
| | własne | | | 417 574 | 415 416 | 99,48% |
| | Przebudowa i renowacja sieci kanalizacji deszczowej w ul. Jodłowej | | | 407 455 | 391 055 | 95,98% |
| | własne | | | 407 455 | 391 055 | 95,98% |

| | | | | | | |
|----------------|--|--------------|--|------------------|------------------|----------------|
| | System monitoringu dla przepompowni | | | 147 354 | 147 354 | 100,00% |
| | własne | | | 147 354 | 147 354 | 100,00% |
| | Wymiana wpustów i włączów | | | 64 500 | 64 500 | 100,00% |
| | własne | | | 64 500 | 64 500 | 100,00% |
| 14 | Rewitalizacja Parku Kasprowicza w okolicy ulic Juliusza Słowackiego, Zacisznej i Piotra Skargi | | | 79 950 | 79 950 | 100,00% |
| | SBO 2020 - Rewitalizacja Parku Kasprowicza w okolicy ulic Juliusza Słowackiego, Zacisznej i Piotra Skargi | | | 79 950 | 79 950 | 100,00% |
| | własne | | | 79 950 | 79 950 | 100,00% |
| 15 | Wykonanie przyłącza kanalizacyjnego do składowiska odpadów przy ul. Komety | | | 231 | 230 | 99,59% |
| | Wykonanie przyłącza kanalizacyjnego do składowiska odpadów przy ul. Komety | | | 231 | 230 | 99,59% |
| | własne | | | 231 | 230 | 99,59% |
| WIM | | | | 3 079 430 | 3 074 335 | 99,83% |
| 16 | Budowa kanalizacji deszczowej w ul. Kniewskiej i Lubczyńskiej wraz z infrastrukturą towarzyszącą oraz przebudowa ul. Lubczyńskiej i Goleniowskiej | 02.01 | | 2 097 177 | 2 092 084 | 99,76% |
| | Budowa kanalizacji deszczowej w ul. Kniewskiej i Lubczyńskiej wraz z infrastrukturą towarzyszącą | | | 2 097 177 | 2 092 084 | 99,76% |
| | własne | | | 2 097 177 | 2 092 084 | 99,76% |
| 17 | Budowa sieci wodociągowej, sieci kanalizacji sanitarnej i deszczowej w rejonie ul. Łącznej i Królewskiego | | | 982 253 | 982 251 | 100,00% |
| | Budowa sieci wodociągowej, sieci kanalizacji sanitarnej i deszczowej w rejonie ul. Łącznej i Królewskiego | | | 982 253 | 982 251 | 100,00% |
| | partycypacja | | | 591 345 | 591 344 | 100,00% |
| | własne | | | 390 908 | 390 907 | 100,00% |
| WMiRSPN | | | | 214 060 | 213 544 | 99,76% |
| 18 | Modernizacja energetyczna wielorodzinnych budynków mieszkaniowych - STBS | | | 214 060 | 213 544 | 99,76% |
| | Modernizacja energetyczna lokali mieszkalnych Gminy Miasto Szczecin w budynkach wielorodzinnych wspólnot mieszkaniowych | | | 54 370 | 54 365 | 99,99% |
| | własne | | | 54 370 | 54 365 | 99,99% |

| | | | | | | |
|-------------|---|--|--|------------------|------------------|----------------|
| | Modernizacja energetyczna wielorodzinnych budynków mieszkaniowych | | | 159 690 | 159 179 | 99,68% |
| | własne | | | 159 690 | 159 179 | 99,68% |
| WOŚr | | | | 5 530 749 | 4 625 107 | 83,63% |
| 19 | „Hotel” dla jaskółek czyli naturalna forma walki z komarami i innymi niechcianymi owadami | | | 17 220 | 17 220 | 100,00% |
| | SBO 2021 - „Hotel” dla jaskółek czyli naturalna forma walki z komarami i innymi niechcianymi owadami | | | 17 220 | 17 220 | 100,00% |
| | własne | | | 17 220 | 17 220 | 100,00% |
| 20 | Fundacja na rzecz dzikich zwierząt dzika ostoja - ośrodek rehabilitacji dzikich zwierząt wraz z azylem i funkcją edukacyjną | | | 661 181 | 646 509 | 97,78% |
| | SBO 2017 - Fundacja na rzecz dzikich zwierząt dzika ostoja - ośrodek rehabilitacji dzikich zwierząt wraz z azylem i funkcją edukacyjną - WOŚr | | | 661 181 | 646 509 | 97,78% |
| | własne | | | 661 181 | 646 509 | 97,78% |
| 21 | Modernizacja systemów ogrzewania oraz termomodernizacja budynków na terenie Gminy Miasto Szczecin - Program MEWA | | | 500 000 | 500 000 | 100,00% |
| | Modernizacja systemów ogrzewania oraz termomodernizacja budynków na terenie Gminy Miasto Szczecin - Program MEWA - WOŚr | | | 500 000 | 500 000 | 100,00% |
| | własne | | | 500 000 | 500 000 | 100,00% |
| 22 | Nasadenia drzew i krzewów na terenie Miasta | | | 912 625 | 912 625 | 100,00% |
| | Nasadenia drzew i krzewów na terenie Miasta | | | 912 625 | 912 625 | 100,00% |
| | własne | | | 912 625 | 912 625 | 100,00% |
| 23 | Park Kasprowicza w kwiatkach | | | 98 000 | 78 847 | 80,46% |
| | SBO 2020 - Park Kasprowicza w kwiatkach | | | 98 000 | 78 847 | 80,46% |
| | własne | | | 98 000 | 78 847 | 80,46% |
| 24 | Plan urządzania lasu | | | 150 000 | 150 000 | 100,00% |
| | Plan urządzania lasu | | | 150 000 | 150 000 | 100,00% |
| | własne | | | 150 000 | 150 000 | 100,00% |
| 25 | Polepszenie dostępności turystycznej lasów miejskich Szczecina | | | 530 000 | 529 045 | 99,82% |

| | | | | | | |
|-----------|---|--|--|--------------------|--------------------|---------------|
| | Polepszenie dostępności turystycznej lasów miejskich Szczecina | | | 530 000 | 529 045 | 99,82% |
| | własne | | | 530 000 | 529 045 | 99,82% |
| 26 | Spółeczna Łąka 2.0 | | | 754 000 | 752 661 | 99,82% |
| | SBO 2020 - Spółeczna Łąka 2.0 | | | 754 000 | 752 661 | 99,82% |
| | własne | | | 754 000 | 752 661 | 99,82% |
| 27 | Tworzenie banku nasadzeń drzew | | | 30 000 | | 0,00% |
| | Tworzenie banku nasadzeń drzew | | | 30 000 | | 0,00% |
| | własne | | | 30 000 | | 0,00% |
| 28 | Utworzenie "Centrum Edukacji Ekologicznej Szmaragdowe - Zdroje" w Szczecinie | | | 508 000 | 295 843 | 58,24% |
| | Utworzenie "Centrum Edukacji Ekologicznej Szmaragdowe - Zdroje" w Szczecinie - WOŚr | | | 508 000 | 295 843 | 58,24% |
| | własne | | | 508 000 | 295 843 | 58,24% |
| 29 | Zefirek - Program wymiany pieców i kotłów węglowych na terenie Szczecina | | | 1 369 723 | 742 358 | 54,20% |
| | Zefirek - Program wymiany pieców i kotłów węglowych na terenie Szczecina | | | 1 369 723 | 742 358 | 54,20% |
| | środki pomocowe UE | | | 1 369 723 | 742 358 | 54,20% |
| WS | | | | 129 450 | 126 295 | 97,56% |
| 30 | Inicjatywy lokalne | | | 129 450 | 126 295 | 97,56% |
| | Inicjatywy lokalne - WS | | | 129 450 | 126 295 | 97,56% |
| | własne | | | 129 450 | 126 295 | 97,56% |
| | I.2. Rewitalizacja i rozwój przestrzeni miejskiej | | | 150 151 225 | 127 053 414 | 84,62% |
| | dotacje | | | 15 346 385 | 14 623 137 | 95,29% |
| | Fundusz Covid | | | 2 092 590 | 716 203 | 34,23% |
| | własne | | | 132 712 250 | 111 714 075 | 84,18% |
| | majątkowe | | | 150 151 225 | 127 053 414 | 84,62% |

| | | | | | | |
|--------------|--|--|--|------------------|------------------|---------------|
| BGM | | | | 4 002 | 4 002 | 99,99% |
| 31 | Budowa Regionalnej Infrastruktury Informacji Przestrzennej Województwa Zachodniopomorskiego | | | 4 002 | 4 002 | 99,99% |
| | Budowa Regionalnej Infrastruktury Informacji Przestrzennej Województwa Zachodniopomorskiego | | | 4 002 | 4 002 | 99,99% |
| | własne | | | 4 002 | 4 002 | 99,99% |
| BlIRO | | | | 2 999 154 | 2 985 274 | 99,54% |
| 32 | Budowa boiska przy Ogólnokształcącej Szkole Muzycznej | | | 2 999 154 | 2 985 274 | 99,54% |
| | SBO 2019 - Budowa boiska przy Ogólnokształcącej Szkole Muzycznej | | | 2 999 154 | 2 985 274 | 99,54% |
| | własne | | | 2 999 154 | 2 985 274 | 99,54% |
| BMKZ | | | | 2 092 590 | 716 203 | 34,23% |
| 33 | Bezpieczne i przyjazne miasto w czasach COVID-19 - rozwój infrastruktury dydaktycznej Uniwersytetu Szczecińskiego | | | 2 092 590 | 716 203 | 34,23% |
| | Bezpieczne i przyjazne miasto w czasach COVID-19 - rozwój infrastruktury dydaktycznej Uniwersytetu Szczecińskiego | | | 2 092 590 | 716 203 | 34,23% |
| | Fundusz Covid | | | 2 092 590 | 716 203 | 34,23% |
| BOU | | | | 9 596 755 | 8 122 211 | 84,63% |
| 34 | Modernizacja gmachu Urzędu Miasta | | | 9 596 755 | 8 122 211 | 84,63% |
| | Budowa instalacji SAP | | | 8 000 | 5 000 | 62,50% |
| | własne | | | 8 000 | 5 000 | 62,50% |
| | Dźwiękowy System Ostrzegawczy | | | 269 000 | 269 000 | 100,00% |
| | własne | | | 269 000 | 269 000 | 100,00% |
| | Modernizacja korytarzy w gmachu UM | | | 1 224 755 | 1 116 197 | 91,14% |
| | własne | | | 1 224 755 | 1 116 197 | 91,14% |
| | Przebudowa sal obrad RM na salę ślubów | | | 2 908 000 | 1 817 411 | 62,50% |
| | własne | | | 2 908 000 | 1 817 411 | 62,50% |
| | Remont pomieszczeń po Filharmonii | | | 5 131 600 | 4 860 765 | 94,72% |
| | własne | | | 5 131 600 | 4 860 765 | 94,72% |
| | Rozbudowa monitoringu | | | 55 400 | 53 839 | 97,18% |

| | | | | | | |
|---------------|---|--------------|--|-------------------|-------------------|----------------|
| | własne | | | 55 400 | 53 839 | 97,18% |
| BR | | | | 7 410 000 | 3 465 517 | 46,77% |
| 35 | Rewitalizacja obszaru przestrzeni publicznej i zabudowy śródmiejskiego odcinka Alei Wojska Polskiego | | | 7 410 000 | 3 465 517 | 46,77% |
| | Nadzór autorski nad dokumentacją budowlaną i wykonawczą dot. śródmiejskiego odcinka Alei Wojska Polskiego | | | 110 000 | | 0,00% |
| | własne | | | 110 000 | | 0,00% |
| | Zagospodarowanie przestrzeni publicznej w obszarze Alei Wojska Polskiego | | | 7 300 000 | 3 465 517 | 47,47% |
| | własne | | | 7 300 000 | 3 465 517 | 47,47% |
| WAiB | | | | 266 860 | 266 860 | 100,00% |
| 36 | Aktualizacja "Polityki przestrzennej Szczecina" | | | 116 860 | 116 860 | 100,00% |
| | Opracowania analityczne | | | 116 860 | 116 860 | 100,00% |
| | własne | | | 116 860 | 116 860 | 100,00% |
| 37 | Estetyzacja miasta | | | 150 000 | 150 000 | 100,00% |
| | Estetyzacja miasta | | | 150 000 | 150 000 | 100,00% |
| | własne | | | 150 000 | 150 000 | 100,00% |
| WGKIOŚ | | | | 41 767 017 | 38 082 133 | 91,18% |
| 38 | Bezpieczny plac zabaw na osiedlu Kasztanowym | | | 344 229 | 344 172 | 99,98% |
| | SBO 2020 - Bezpieczny plac zabaw na osiedlu Kasztanowym | | | 344 229 | 344 172 | 99,98% |
| | własne | | | 344 229 | 344 172 | 99,98% |
| 39 | Budowa i modernizacja placów zabaw | 01.03 | | 360 000 | 42 620 | 11,84% |
| | Plac zabaw przy ul. Abrahama | | | 280 000 | | 0,00% |
| | własne | | | 280 000 | | 0,00% |
| | Plac zabaw przy ul. Pieszrej | | | 80 000 | 42 620 | 53,27% |
| | własne | | | 80 000 | 42 620 | 53,27% |
| 40 | Budowa schroniska dla bezdomnych zwierząt | | | 7 959 606 | 7 934 720 | 99,69% |
| | Budowa schroniska dla bezdomnych zwierząt | | | 7 959 606 | 7 934 720 | 99,69% |
| | własne | | | 7 959 606 | 7 934 720 | 99,69% |

| | | | | | | |
|-----------|---|--------------|--|------------------|------------------|----------------|
| 41 | Budowa skateparku Majowe | | | 2 261 700 | 2 261 700 | 100,00% |
| | Budowa skateparku Majowe | | | 2 261 700 | 2 261 700 | 100,00% |
| | własne | | | 2 261 700 | 2 261 700 | 100,00% |
| 42 | BUKÓWKA-droga spacerowo rekreacyjna dla Gumieniec | | | 288 250 | 263 858 | 91,54% |
| | SBO 2020 - BUKÓWKA-droga spacerowo rekreacyjna dla Gumieniec | | | 288 250 | 263 858 | 91,54% |
| | własne | | | 288 250 | 263 858 | 91,54% |
| 43 | Estetyzacja pętli autobusowo - tramwajowej „GOŁAW” | | | 44 895 | 44 895 | 100,00% |
| | Estetyzacja pętli autobusowo - tramwajowej „GOŁAW” | | | 44 895 | 44 895 | 100,00% |
| | własne | | | 44 895 | 44 895 | 100,00% |
| 44 | Kompleksowa modernizacja chodników, miejsc parkingowych i nawierzchni dróg w kwartale ulic: Królowej Jadwigi/Małkowskiego/Bogusława/Bohaterów Getta Warszawskiego/Ściegiennego | 04.02 | | 9 030 785 | 8 561 099 | 94,80% |
| | Etap III - Przebudowa ulicy Ściegiennego, Boh. Getta Warszawskiego oraz ulicy Królowej Jadwigi na odcinku od ulicy Małkowskiego do ulicy Ściegiennego | | | 9 030 785 | 8 561 099 | 94,80% |
| | własne | | | 9 030 785 | 8 561 099 | 94,80% |
| 45 | Linarnia, trampolina i rozbudowana siłownia w Parku przy ul. Twardowskiego | | | 261 286 | 21 525 | 8,24% |
| | SBO 2020 - Linarnia, trampolina i rozbudowana siłownia w Parku przy ul. Twardowskiego | | | 261 286 | 21 525 | 8,24% |
| | własne | | | 261 286 | 21 525 | 8,24% |
| 46 | Modernizacja cmentarzy komunalnych | | | 1 850 000 | 1 845 300 | 99,75% |
| | Modernizacja alejek na Cmentarzu Centralnym | | | 500 000 | 500 000 | 100,00% |
| | własne | | | 500 000 | 500 000 | 100,00% |
| | Pomniki Pamięci na Cmentarzu Centralnym | | | 50 000 | 49 500 | 99,00% |
| | własne | | | 50 000 | 49 500 | 99,00% |
| | Remont dachu kaplicy na Cmentarzu Centralnym | | | 1 250 000 | 1 247 830 | 99,83% |
| | własne | | | 1 250 000 | 1 247 830 | 99,83% |
| | Studnie na Cmentarzu Centralnym | | | 50 000 | 47 970 | 95,94% |

| | | | | | | |
|-----------|--|--------------|--|------------------|------------------|---------------|
| | własne | | | 50 000 | 47 970 | 95,94% |
| 47 | Modernizacja i wyposażenie kąpielisk | | | 7 125 888 | 7 119 943 | 99,92% |
| | Przebudowa kąpieliska Dąbie | | | 7 125 888 | 7 119 943 | 99,92% |
| | własne | | | 7 125 888 | 7 119 943 | 99,92% |
| 48 | Modernizacja nabrzeży miejskich | | | 682 830 | 319 247 | 46,75% |
| | Modernizacja nabrzeży miejskich | | | 682 830 | 319 247 | 46,75% |
| | własne | | | 682 830 | 319 247 | 46,75% |
| 49 | Ogrodzenie cmentarza jeńców francuskich przy ul. Litewskiej | | | 123 800 | | 0,00% |
| | Ogrodzenie cmentarza jeńców francuskich przy ul. Litewskiej | | | 123 800 | | 0,00% |
| | własne | | | 123 800 | | 0,00% |
| 50 | Program "Pieszy w mieście" | 04.02 | | 39 000 | 38 993 | 99,98% |
| | Montaż sygnalizatorów akustycznych | | | 39 000 | 38 993 | 99,98% |
| | własne | | | 39 000 | 38 993 | 99,98% |
| 51 | Program budowy parkingów | | | 894 461 | 863 544 | 96,54% |
| | Budowa miejsc postojowych na ul. Maksymiliana Jackowskiego | | | 18 400 | 18 400 | 100,00% |
| | własne | | | 18 400 | 18 400 | 100,00% |
| | Budowa miejsc postojowych w ciągu ul. Księżnej Zofii | | | 19 680 | 19 680 | 100,00% |
| | własne | | | 19 680 | 19 680 | 100,00% |
| | Budowa miejsc postojowych w ciągu ul. Starkiewicza | | | 21 525 | 21 525 | 100,00% |
| | własne | | | 21 525 | 21 525 | 100,00% |
| | Budowa parkingu przy ul. Ceglanej | | | 692 656 | 671 499 | 96,95% |
| | własne | | | 692 656 | 671 499 | 96,95% |
| | Budowa zatok postojowych w ciągu ul. Św. Józefa | | | 142 200 | 132 440 | 93,14% |
| | własne | | | 142 200 | 132 440 | 93,14% |
| 52 | Program oświetlenia ulic | | | 409 735 | 332 492 | 81,15% |
| | Budowa oświetlenia od boiska KS Jeziorak do końca garaży | | | 20 000 | | 0,00% |
| | własne | | | 20 000 | | 0,00% |

| | | | | | | |
|-----------|---|--|--|----------------|----------------|---------------|
| | Budowa oświetlenia przy ul. Chryzostoma Paska (obok garaży) | | | 15 500 | 15 500 | 100,00% |
| | własne | | | 15 500 | 15 500 | 100,00% |
| | Doświetlenie ul. Kłosowej | | | 17 900 | 17 900 | 100,00% |
| | własne | | | 17 900 | 17 900 | 100,00% |
| | ul. Niepołomska | | | 172 000 | 122 447 | 71,19% |
| | własne | | | 172 000 | 122 447 | 71,19% |
| | ul. Polarna | | | 95 835 | 95 757 | 99,92% |
| | własne | | | 95 835 | 95 757 | 99,92% |
| | ul. Wronia | | | 36 000 | 28 500 | 79,17% |
| | własne | | | 36 000 | 28 500 | 79,17% |
| | ul. Zakręt | | | 52 500 | 52 388 | 99,79% |
| | własne | | | 52 500 | 52 388 | 99,79% |
| 53 | Program parków, skwerów i zieleńców | | | 303 696 | 287 195 | 94,57% |
| | Budowa parku na Psim Polu | | | 48 863 | 48 863 | 100,00% |
| | własne | | | 48 863 | 48 863 | 100,00% |
| | Lapidarium przy ul. Chopina | | | 150 000 | 150 000 | 100,00% |
| | własne | | | 150 000 | 150 000 | 100,00% |
| | Montaż toalety na Skwerze Misia Wojtka | | | 16 000 | 16 000 | 100,00% |
| | własne | | | 16 000 | 16 000 | 100,00% |
| | Montaż toalety w Parku Warszewo - Podbórz | | | 32 500 | 16 000 | 49,23% |
| | własne | | | 32 500 | 16 000 | 49,23% |
| | Oświetlenie Parku Przygodna | | | 13 580 | 13 580 | 100,00% |
| | własne | | | 13 580 | 13 580 | 100,00% |
| | Park przy ul. Hożej | | | 32 595 | 32 595 | 100,00% |
| | własne | | | 32 595 | 32 595 | 100,00% |
| | Park przy ul. Okulickiego | | | 2 460 | 2 460 | 100,00% |
| | własne | | | 2 460 | 2 460 | 100,00% |
| | Skwer im. Misia Wojtka | | | 7 698 | 7 697 | 99,99% |
| | własne | | | 7 698 | 7 697 | 99,99% |

| | | | | | | |
|-----------|--|--------------|--|------------------|------------------|----------------|
| 54 | Program remontów i przebudowy fontann i basenów ppoż. | | | 343 661 | 68 880 | 20,04% |
| | Fontanna - Jasne Błonia | | | 80 000 | 68 880 | 86,10% |
| | własne | | | 80 000 | 68 880 | 86,10% |
| | Program remontów i przebudowy fontann i basenów ppoż. | | | 263 661 | | 0,00% |
| | własne | | | 263 661 | | 0,00% |
| 55 | Przebudowa chodnika przy ul. Łubinowej | | | 4 230 535 | 4 229 274 | 99,97% |
| | Przebudowa chodnika przy ul. Łubinowej | | | 4 230 535 | 4 229 274 | 99,97% |
| | własne | | | 4 230 535 | 4 229 274 | 99,97% |
| 56 | Przebudowa dróg w kwartale ulic: Bolesława Śmiałego, Ściegiennego, Pocztowa, Żółtkiewskiego, Chodkiewicza | 04.02 | | 3 698 725 | 2 040 750 | 55,17% |
| | ETAPI - Przebudowa ul. Bolesława Śmiałego na odcinku od ul. Krzywoustego do ul. Jagiellońskiej wraz ze skrzyżowaniem ulic Bolesława Śmiałego - Żółtkiewskiego - Chodkiewicza | | | 3 698 725 | 2 040 750 | 55,17% |
| | własne | | | 3 698 725 | 2 040 750 | 55,17% |
| 57 | Przebudowa przepustów na Śmierdnickim Potoku - ul. Pyrzycka | | | 55 350 | 55 350 | 100,00% |
| | Przebudowa przepustów na Śmierdnickim Potoku - ul. Pyrzycka | | | 55 350 | 55 350 | 100,00% |
| | własne | | | 55 350 | 55 350 | 100,00% |
| 58 | Przygotowanie nieruchomości | 04.02 | | 35 050 | 35 050 | 100,00% |
| | Przygotowanie nieruchomości - WGK | | | 35 050 | 35 050 | 100,00% |
| | własne | | | 35 050 | 35 050 | 100,00% |
| 59 | Pumptrack - uniwersalny tor rowerowy w Wielgowie | | | 425 000 | 401 350 | 94,44% |
| | SBO 2020 - Pumptrack - uniwersalny tor rowerowy w Wielgowie | | | 425 000 | 401 350 | 94,44% |
| | własne | | | 425 000 | 401 350 | 94,44% |
| 60 | Regulacja stosunków wodnych w rejonie Parku Leśnego Arkońskiego | | | 12 300 | 12 300 | 100,00% |
| | Regulacja stosunków wodnych w rejonie Parku Leśnego Arkońskiego | | | 12 300 | 12 300 | 100,00% |
| | własne | | | 12 300 | 12 300 | 100,00% |

| | | | | | | |
|-----------|--|--|--|----------------|----------------|----------------|
| 61 | Rewitalizacja alejek i modernizacja otoczenia w Parku Żeromskiego | | | 140 000 | 130 460 | 93,19% |
| | Rewitalizacja alejek i modernizacja otoczenia w Parku Żeromskiego | | | 140 000 | 130 460 | 93,19% |
| | własne | | | 140 000 | 130 460 | 93,19% |
| 62 | Różane ogrody II | | | 59 250 | 58 710 | 99,09% |
| | SBO 2018 - Różane ogrody II | | | 59 250 | 58 710 | 99,09% |
| | własne | | | 59 250 | 58 710 | 99,09% |
| 63 | Rozbiórka wiaduktu w ciągu ul. Łowieckiej | | | 48 000 | 47 970 | 99,94% |
| | Rozbiórka wiaduktu w ciągu ul. Łowieckiej | | | 48 000 | 47 970 | 99,94% |
| | własne | | | 48 000 | 47 970 | 99,94% |
| 64 | Rozbudowa placu zabaw przy Stawie Brodowskim | | | 159 096 | 140 849 | 88,53% |
| | SBO 2020 - Rozbudowa placu zabaw przy Stawie Brodowskim | | | 159 096 | 140 849 | 88,53% |
| | własne | | | 159 096 | 140 849 | 88,53% |
| 65 | SKATEPARK w DĄBIU - rozbudowa przestrzeni sportowo-rekreacyjnej na placu "ORŁA" | | | 1 021 | 1 020 | 99,92% |
| | SBO 2020 - SKATEPARK w DĄBIU - rozbudowa przestrzeni sportowo-rekreacyjnej na placu "ORŁA" | | | 1 021 | 1 020 | 99,92% |
| | własne | | | 1 021 | 1 020 | 99,92% |
| 66 | Wydatki inwestycyjne Zakładu Usług Komunalnych | | | 540 000 | 540 000 | 100,00% |
| | Zakup wyposażenia Chłodni Miejskiej - Koronawirus | | | 540 000 | 540 000 | 100,00% |
| | własne | | | 540 000 | 540 000 | 100,00% |
| 67 | Zagospodarowanie terenu przy ul. Orłowskiej | | | 17 712 | 17 712 | 100,00% |
| | Polana turystyczna przy ul. Orłowskiej | | | 17 712 | 17 712 | 100,00% |
| | własne | | | 17 712 | 17 712 | 100,00% |
| 68 | Zagospodarowanie terenu w miejscu fontanny LABIRYNT | | | 18 204 | 18 204 | 100,00% |
| | Zagospodarowanie terenu w miejscu fontanny LABIRYNT | | | 18 204 | 18 204 | 100,00% |
| | własne | | | 18 204 | 18 204 | 100,00% |

| | | | | | | |
|----------------|--|--|--|-------------------|-------------------|----------------|
| 69 | Zbudujemy największy plac zabaw na osiedlu Arkońskim (ul. Zakole przy boisku i siłowni) | | | 2 952 | 2 952 | 100,00% |
| | SBO 2021 - Zbudujemy największy plac zabaw na osiedlu Arkońskim (ul. Zakole przy boisku i siłowni) | | | 2 952 | 2 952 | 100,00% |
| | własne | | | 2 952 | 2 952 | 100,00% |
| WIM | | | | 2 872 000 | 2 830 829 | 98,57% |
| 70 | Dokumentacja i pozyskanie terenów | | | 95 000 | 58 376 | 61,45% |
| | Dokumentacja i pozyskanie terenów oraz monitoring zakończonych inwestycji dofinansowanych środkami pomocowymi UE | | | 95 000 | 58 376 | 61,45% |
| | własne | | | 95 000 | 58 376 | 61,45% |
| 71 | Osiedle Glinki | | | 1 538 000 | 1 536 718 | 99,92% |
| | Osiedle Glinki | | | 1 538 000 | 1 536 718 | 99,92% |
| | własne | | | 1 538 000 | 1 536 718 | 99,92% |
| 72 | Osiedle Żelechowa | | | 1 239 000 | 1 235 735 | 99,74% |
| | Osiedle Żelechowa | | | 1 239 000 | 1 235 735 | 99,74% |
| | własne | | | 1 239 000 | 1 235 735 | 99,74% |
| WK | | | | 1 667 500 | 1 666 037 | 99,91% |
| 73 | Instalacja artystyczna upamiętniająca postać Krzysztofa Jarzyny ze Szczecina - szefa wszystkich szefów, ikony | | | 187 500 | 186 920 | 99,69% |
| | SBO 2019 - Instalacja artystyczna upamiętniająca postać Krzysztofa Jarzyny ze Szczecina - szefa wszystkich szefów, ikony | | | 187 500 | 186 920 | 99,69% |
| | własne | | | 187 500 | 186 920 | 99,69% |
| 74 | Modernizacja obiektów Miejskiej Biblioteki Publicznej | | | 380 000 | 379 117 | 99,77% |
| | Modernizacja obiektów Miejskiej Biblioteki Publicznej | | | 380 000 | 379 117 | 99,77% |
| | własne | | | 380 000 | 379 117 | 99,77% |
| 75 | Zakup muzealiów przez Muzeum Techniki i Komunikacji "Zajezdnia Sztuki" | | | 1 100 000 | 1 100 000 | 100,00% |
| | Zakup kolekcji Stoewera | | | 1 100 000 | 1 100 000 | 100,00% |
| | własne | | | 1 100 000 | 1 100 000 | 100,00% |
| WMiRSPN | | | | 75 946 186 | 64 729 717 | 85,23% |

| | | | | | | |
|-----------|--|--|--|-------------------|-------------------|---------------|
| 76 | Ładne koło „Syriusza” na Osiedlu Kaliny | | | 18 400 | | 0,00% |
| | SBO 2021 - Ładne koło „Syriusza” na Osiedlu Kaliny | | | 18 400 | | 0,00% |
| | własne | | | 18 400 | | 0,00% |
| 77 | Modernizacja budynków zasobu Wspólnot Mieszkaniowych z udziałem Gminy Miasto Szczecin objętego funduszem remontowym | | | 17 383 543 | 17 069 094 | 98,19% |
| | Lokale mieszkalne - zasób komunalny - STBS | | | 1 564 270 | 1 564 269 | 100,00% |
| | własne | | | 1 564 270 | 1 564 269 | 100,00% |
| | Lokale mieszkalne - zasób komunalny - ZBiLK | | | 11 685 898 | 11 562 332 | 98,94% |
| | własne | | | 11 685 898 | 11 562 332 | 98,94% |
| | Lokale mieszkalne - zasób socjalny - STBS | | | 175 769 | 175 769 | 100,00% |
| | własne | | | 175 769 | 175 769 | 100,00% |
| | lokale mieszkalne - zasób socjalny - ZBiLK | | | 2 497 838 | 2 337 608 | 93,59% |
| | własne | | | 2 497 838 | 2 337 608 | 93,59% |
| | Lokale użytkowe - STBS | | | 203 864 | 203 864 | 100,00% |
| | własne | | | 203 864 | 203 864 | 100,00% |
| | Lokale użytkowe - ZBiLK | | | 1 255 904 | 1 225 252 | 97,56% |
| | własne | | | 1 255 904 | 1 225 252 | 97,56% |
| 78 | Modernizacja obiektu jednostki ochotniczej straży pożarnej w Szczecinie - Śmierdnicy oraz części rekreacyjnej przeznaczonej dla mieszkańców | | | 45 000 | | 0,00% |
| | SBO 2021 - Modernizacja obiektu jednostki ochotniczej straży pożarnej w Szczecinie - Śmierdnicy oraz części rekreacyjnej przeznaczonej dla mieszkańców | | | 45 000 | | 0,00% |
| | własne | | | 45 000 | | 0,00% |
| 79 | Modernizacje i remonty obiektów na terenach nieposiadających zarządcy | | | 3 644 723 | 2 111 469 | 57,93% |
| | Bezpieczna przystań przy ul. Rugiańskiej | | | 845 167 | | 0,00% |
| | własne | | | 845 167 | | 0,00% |
| | Łącznik ul. Limby - Podbórzeńska Ogrody | | | 30 000 | | 0,00% |
| | własne | | | 30 000 | | 0,00% |
| | Modernizacje i remonty obiektów na terenach nieposiadających zarządcy | | | 2 007 836 | 1 448 769 | 72,16% |

| | | | | | | |
|-----------|---|--|--|-------------------|-------------------|----------------|
| | własne | | | 2 007 836 | 1 448 769 | 72,16% |
| | Utwardzenie nawierzchni przy ul.Litewskiej - ETAP III | | | 316 000 | 316 000 | 100,00% |
| | własne | | | 316 000 | 316 000 | 100,00% |
| | Zagospodarowanie terenu przy ul.Citroena - II etap | | | 445 720 | 346 700 | 77,78% |
| | własne | | | 445 720 | 346 700 | 77,78% |
| 80 | Podwyższenie kapitału STBS - Osiedle Wrzosowe Wzgórze | | | 6 250 000 | 6 250 000 | 100,00% |
| | Osiedle Wrzosowe Wzgórze przy ul. Szosa Polska - etap II - podwyższenie kapitału STBS | | | 6 250 000 | 6 250 000 | 100,00% |
| | dotacje | | | 6 250 000 | 6 250 000 | 100,00% |
| 81 | Podwyższenie kapitału STBS - przebudowa zespołu oficyn przy ul. B. Śmiałego 34,35,36 wraz zagospodarowaniem wnętrza podwórza | | | 9 281 196 | 9 281 196 | 100,00% |
| | Przebudowa zespołu oficyn przy ul. B. Śmiałego 34,35,36 wraz zagospodarowaniem wnętrza podwórza - podwyższenie kapitału STBS | | | 9 281 196 | 9 281 196 | 100,00% |
| | dotacje | | | 4 690 598 | 4 690 598 | 100,00% |
| | własne | | | 4 590 598 | 4 590 598 | 100,00% |
| 82 | Podwyższenie kapitału STBS - rewitalizacja wnętrza kwartału nr 36 | | | 8 970 000 | 8 970 000 | 100,00% |
| | Rewitalizacja wnętrza kwartału nr 36 - podwyższenie kapitału STBS | | | 8 970 000 | 8 970 000 | 100,00% |
| | własne | | | 8 970 000 | 8 970 000 | 100,00% |
| 83 | Podwyższenie kapitału STBS z.o.o - modernizacja lokali z zasobu STBS przeznaczonych pod wynajem przez GMS | | | 935 219 | 932 758 | 99,74% |
| | Modernizacja 12 lokali z zasobu STBS przeznaczonych pod wynajem przez GMS - podwyższenie kapitału STBS z.o.o | | | 935 219 | 932 758 | 99,74% |
| | dotacje | | | 935 219 | 932 758 | 99,74% |
| 84 | Pozyskiwanie, modernizacja budynków i wolnych lokali mieszkalnych | | | 15 670 987 | 12 312 125 | 78,57% |
| | Modernizacja budynków - wprowadzenie łazienek i w.c. do mieszkań komunalnych - STBS | | | 626 156 | 623 687 | 99,61% |
| | własne | | | 626 156 | 623 687 | 99,61% |

| | | | | | | |
|-----------|---|--|--|---------------|-----------|--------------|
| | Modernizacja budynku przy ul. Korzeniowskiego 7 - Dom Kultury "Słowianin" | | | 1 052 000 | 949 768 | 90,28% |
| | własne | | | 1 052 000 | 949 768 | 90,28% |
| | Modernizacja budynku przy ul. Szpitalnej 18 | | | 544 533 | 544 531 | 100,00% |
| | własne | | | 544 533 | 544 531 | 100,00% |
| | Przygotowanie lokali zamiennych dla najemców z ul. Gdańskiej 11 A-G -(STBS) | | | 20 000 | 2 020 | 10,10% |
| | własne | | | 20 000 | 2 020 | 10,10% |
| | Remont budynku przy ul. Nad Odrą 24 | | | 426 300 | 426 300 | 100,00% |
| | własne | | | 426 300 | 426 300 | 100,00% |
| | Remont dachu w budynku przy ul. Przyszłości 21 | | | 44 752 | 44 752 | 100,00% |
| | własne | | | 44 752 | 44 752 | 100,00% |
| | Remont magazynów zlokalizowanych przy ul. Bydgoskiej | | | 519 005 | 519 005 | 100,00% |
| | własne | | | 519 005 | 519 005 | 100,00% |
| | Remont, przebudowa i adaptacja Osiedlowego Klubu Seniora przy ul. Bałtyckiej 35a w Wielgowie - STBS | | | 25 800 | 11 346 | 43,98% |
| | własne | | | 25 800 | 11 346 | 43,98% |
| | STBS - Pozyskiwanie, modernizacja budynków i wolnych lokali mieszkalnych | | | 2 059 298 | 2 057 365 | 99,91% |
| | własne | | | 2 059 298 | 2 057 365 | 99,91% |
| | STBS- Modernizacja lokali przy ul. Pocztovej 18of/9 oraz ul. Krzywoustego 25of/11 | | | 218 702 | 218 702 | 100,00% |
| | dotacje | | | 170 040 | 170 040 | 100,00% |
| | własne | | | 48 662 | 48 662 | 100,00% |
| | ZBiLK - Pozyskiwanie, modernizacja budynków i wolnych lokali mieszkalnych | | | 9 233 457 | 6 914 649 | 74,89% |
| | własne | | | 9 233 457 | 6 914 649 | 74,89% |
| | ZBiLK- Modernizacja lokali przy ul. Mazurskiej 21/3, Mazurskiej 24/1, Szwoleżerów 20/1, Staromiejskiej 9-10/6, Staromiejskiej 9-10/7 oraz ul. Małopolskiej 58/9 | | | 900 984 | | 0,00% |
| | dotacje | | | 720 787 | | 0,00% |
| | własne | | | 180 197 | | 0,00% |
| 85 | Program budowy parkingów | | | 12 000 | | 0,00% |

| | | | | | | |
|-----------|---|--------------|--|------------------|------------------|---------------|
| | Rozbudowa parkingu przy ul. Rapackiego | | | 12 000 | | 0,00% |
| | własne | | | 12 000 | | 0,00% |
| 86 | Program zielone podwórka i przedogródki | | | 1 497 589 | 1 478 637 | 98,73% |
| | Program Zielone podwórka | | | 1 286 068 | 1 274 819 | 99,13% |
| | własne | | | 1 286 068 | 1 274 819 | 99,13% |
| | Program zielone przedogródki | | | 211 521 | 203 818 | 96,36% |
| | własne | | | 211 521 | 203 818 | 96,36% |
| 87 | Przygotowanie nieruchomości | 04.02 | | 7 568 686 | 3 882 682 | 51,30% |
| | Pokrycie wartości nakładów inwestycyjnych poniesionych na remont lokalu | | | 754 676 | 754 676 | 100,00% |
| | własne | | | 754 676 | 754 676 | 100,00% |
| | Przygotowanie nieruchomości dla celów inwestycyjnych - WMIRSPN | | | 6 711 660 | 3 025 657 | 45,08% |
| | własne | | | 6 711 660 | 3 025 657 | 45,08% |
| | Ustanowienie służebności gruntowej - WMIRSPN | | | 14 949 | 14 949 | 100,00% |
| | własne | | | 14 949 | 14 949 | 100,00% |
| | Zniesienie współwłasności nieruchomości mieszkalnego ul. Konopnickiej 19 | | | 87 401 | 87 400 | 100,00% |
| | własne | | | 87 401 | 87 400 | 100,00% |
| 88 | Przyłączenie budynków do nowej sieci wodno-kanalizacyjnej | | | 3 585 000 | 1 374 943 | 38,35% |
| | Legalizacja samowoli budowlanych - ZBiLK | | | 100 000 | 18 204 | 18,20% |
| | własne | | | 100 000 | 18 204 | 18,20% |
| | Przyłączenie budynków do nowej sieci wodno-kanalizacyjnej - STBS | | | 85 000 | 46 740 | 54,99% |
| | własne | | | 85 000 | 46 740 | 54,99% |
| | Przyłączenie budynków do sieci wodno-kanalizacyjnej wraz z likwidacją toalet poza budynkiem-ZBiLK | | | 900 000 | 888 565 | 98,73% |
| | własne | | | 900 000 | 888 565 | 98,73% |
| | Wykonanie toalet w lokalach zamieszkałych - ZBiLK | | | 2 500 000 | 421 434 | 16,86% |
| | własne | | | 2 500 000 | 421 434 | 16,86% |
| 89 | Wspólne zielone podwórko | | | 28 600 | 16 560 | 57,90% |

| | | | | | | |
|---------------|---|--------------|--|------------------|------------------|----------------|
| | SBO 2021 - Wspólne zielone podwórko | | | 28 600 | 16 560 | 57,90% |
| | własne | | | 28 600 | 16 560 | 57,90% |
| 90 | Zagospodarowanie terenu pomiędzy Al. Papieża JP II, ul. Mazurską, ul. Wielkopolską, ul. Monte Cassino poprzez budowę placu zabaw dla dzieci, siłowni pod chmurką, nasadzenia zieleni | | | 762 243 | 762 242 | 100,00% |
| | SBO 2020 - Zagospodarowanie terenu pomiędzy Al. Papieża JP II, ul. Mazurską, ul. Wielkopolską, ul. Monte Cassino poprzez budowę placu zabaw dla dzieci, siłowni pod chmurką, nasadzenia zieleni | | | 762 243 | 762 242 | 100,00% |
| | własne | | | 762 243 | 762 242 | 100,00% |
| 91 | Zarządzanie nieruchomościami | | | 293 000 | 288 011 | 98,30% |
| | Zakupy inwestycyjne - ZBILK | | | 293 000 | 288 011 | 98,30% |
| | własne | | | 293 000 | 288 011 | 98,30% |
| WS | | | | 68 420 | 58 417 | 85,38% |
| 92 | Boisko dla Bukowa! | | | 58 420 | 58 417 | 100,00% |
| | SBO 2020 - Boisko dla Bukowa! | | | 58 420 | 58 417 | 100,00% |
| | własne | | | 58 420 | 58 417 | 100,00% |
| 93 | Rozbudowa obiektu sportowego dla Świt Skolwin | | | 10 000 | | 0,00% |
| | Rozbudowa obiektu sportowego dla Świt Skolwin | | | 10 000 | | 0,00% |
| | własne | | | 10 000 | | 0,00% |
| WZION | | | | 2 881 000 | 1 546 472 | 53,68% |
| 94 | Przygotowanie nieruchomości | 04.02 | | 2 881 000 | 1 546 472 | 53,68% |
| | Przygotowanie nieruchomości dla celów inwestycyjnych oraz wypłata odszkodowań planistycznych - WZION | | | 2 881 000 | 1 546 472 | 53,68% |
| | własne | | | 2 881 000 | 1 546 472 | 53,68% |
| WZKiOL | | | | 2 579 741 | 2 579 741 | 100,00% |
| 95 | Modernizacja obiektów Komendy Miejskiej Państwowej Straży Pożarnej | | | 2 579 741 | 2 579 741 | 100,00% |
| | Modernizacja obiektów Komendy Miejskiej Państwowej Straży Pożarnej | | | 2 579 741 | 2 579 741 | 100,00% |
| | dotacje | | | 2 579 741 | 2 579 741 | 100,00% |

| | | | | | | |
|--------------|---|--|--|-------------------|-------------------|----------------|
| | I.3. Wspieranie rozwoju efektywnych usług społecznych | | | 66 856 192 | 59 046 667 | 88,32% |
| | dotacje | | | 2 934 775 | 2 826 315 | 96,30% |
| | środki pomocowe UE | | | 526 638 | 506 128 | 96,11% |
| | własne | | | 63 151 143 | 55 535 523 | 87,94% |
| | własne-dofinansowanie zleconych | | | 243 636 | 178 701 | 73,35% |
| | majątkowe | | | 66 856 192 | 59 046 667 | 88,32% |
| BGM | | | | 278 200 | 178 147 | 64,04% |
| 96 | Zakupy inwestycyjne - MODGiK | | | 278 200 | 178 147 | 64,04% |
| | Zakupy inwestycyjne - MODGiK | | | 278 200 | 178 147 | 64,04% |
| | dotacje | | | 100 000 | | 0,00% |
| | własne | | | 178 200 | 178 147 | 99,97% |
| BiURO | | | | 71 033 | 71 033 | 100,00% |
| 97 | Modernizacja energetyczna budynków użyteczności publicznej Gminy Miasto Szczecin - etap II | | | 71 033 | 71 033 | 100,00% |
| | Modernizacja energetyczna budynków użyteczności publicznej Gminy Miasto Szczecin - etap II | | | 71 033 | 71 033 | 100,00% |
| | własne | | | 71 033 | 71 033 | 100,00% |
| BOU | | | | 60 000 | 55 151 | 91,92% |
| 98 | Funkcjonowanie Urzędu Miasta | | | 60 000 | 55 151 | 91,92% |
| | Zakup kas fiskalnych | | | 60 000 | 55 151 | 91,92% |
| | własne | | | 60 000 | 55 151 | 91,92% |
| BPPP | | | | 64 869 | 64 868 | 100,00% |
| 99 | Budowa obiektów użyteczności publicznej w formule PPP | | | 64 869 | 64 868 | 100,00% |
| | Budowa przedszkola publicznego w formule PPP | | | 64 869 | 64 868 | 100,00% |
| | własne | | | 64 869 | 64 868 | 100,00% |
| WAiB | | | | 324 700 | 316 389 | 97,44% |
| 100 | Zakupy inwestycyjne - BPPM | | | 324 700 | 316 389 | 97,44% |
| | Zakupy inwestycyjne - BPPM | | | 324 700 | 316 389 | 97,44% |

| | | | | | | |
|---------------|---|--|--|-------------------|-------------------|----------------|
| | własne | | | 324 700 | 316 389 | 97,44% |
| WGKIOŚ | | | | 7 258 500 | 6 629 283 | 91,33% |
| 101 | Butelkomaty dla Szczecina | | | 625 000 | | 0,00% |
| | SBO 2020 - Butelkomaty dla Szczecina | | | 625 000 | | 0,00% |
| | własne | | | 625 000 | | 0,00% |
| 102 | Modernizacja i wyposażenie obiektów Zakładu Usług Komunalnych | | | 563 500 | 559 358 | 99,26% |
| | Modernizacja obiektów - Zakład Usług Komunalnych | | | 367 000 | 363 186 | 98,96% |
| | własne | | | 367 000 | 363 186 | 98,96% |
| | Zakupy inwestycyjne - Zakład Usług Komunalnych | | | 196 500 | 196 172 | 99,83% |
| | własne | | | 196 500 | 196 172 | 99,83% |
| 103 | Podwyższenie kapitału zakładowego New Cogen sp. z o.o | | | 6 000 000 | 6 000 000 | 100,00% |
| | Podwyższenie kapitału zakładowego New Cogen sp. z o.o | | | 6 000 000 | 6 000 000 | 100,00% |
| | własne | | | 6 000 000 | 6 000 000 | 100,00% |
| 104 | Siłownia pod chmurką | | | 70 000 | 69 926 | 99,89% |
| | Budowa siłowni plenerowej na skwerze przy ul. Krasieńskiego | | | 70 000 | 69 926 | 99,89% |
| | własne | | | 70 000 | 69 926 | 99,89% |
| WIM | | | | 22 735 788 | 22 623 076 | 99,50% |
| 105 | Centrum Aktywności Lokalnej Przygodna | | | 43 788 | | 0,00% |
| | Dokumentacja projektowa | | | 43 788 | | 0,00% |
| | własne | | | 43 788 | | 0,00% |
| 106 | Teatr Letni. Przebudowa i rozbudowa dachu, widowni oraz ciągów komunikacyjnych | | | 22 692 000 | 22 623 076 | 99,70% |
| | Teatr Letni. Przebudowa i rozbudowa dachu, widowni oraz ciągów komunikacyjnych | | | 22 692 000 | 22 623 076 | 99,70% |
| | własne | | | 22 692 000 | 22 623 076 | 99,70% |
| WINF | | | | 3 264 299 | 3 158 300 | 96,75% |
| 107 | Gospodarka odpadami | | | 314 299 | 314 299 | 100,00% |
| | Moduł ZSI-FK | | | 314 299 | 314 299 | 100,00% |

| | | | | | | |
|----------------|--|--------------|--|------------------|------------------|----------------|
| | własne | | | 314 299 | 314 299 | 100,00% |
| 108 | Rozbudowa i integracja systemu Monitoringu Miejskiego | | | 2 950 000 | 2 844 001 | 96,41% |
| | Rozbudowa i integracja systemu Monitoringu Miejskiego | | | 2 950 000 | 2 844 001 | 96,41% |
| | własne | | | 2 950 000 | 2 844 001 | 96,41% |
| WK | | | | 1 506 298 | 1 332 015 | 88,43% |
| 109 | Budowa obiektu Miejskiej Biblioteki Publicznej - Mediateka Prawobrzeże | | | 173 642 | 173 642 | 100,00% |
| | Centrum Prawobrzeże | | | 173 642 | 173 642 | 100,00% |
| | własne | | | 173 642 | 173 642 | 100,00% |
| 110 | Dom Kultury Krzemień w Podjuchach | 04.03 | | 400 000 | 400 000 | 100,00% |
| | Zakup pierwszego wyposażenia | | | 400 000 | 400 000 | 100,00% |
| | własne | | | 400 000 | 400 000 | 100,00% |
| 111 | Modernizacja obiektów instytucji kultury | | | 932 656 | 758 373 | 81,31% |
| | Modernizacja Domu Kultury 13 Muz | | | 471 000 | 369 146 | 78,37% |
| | własne | | | 471 000 | 369 146 | 78,37% |
| | Modernizacja Filharmonii im. M. Karłowicza w Szczecinie | | | 398 656 | 326 619 | 81,93% |
| | własne | | | 398 656 | 326 619 | 81,93% |
| | Modernizacja Trafostacji Sztuki | | | 63 000 | 62 608 | 99,38% |
| | własne | | | 63 000 | 62 608 | 99,38% |
| WMiRSPN | | | | 138 200 | 132 103 | 95,59% |
| 112 | Pomoc dla repatriantów | | | 138 200 | 132 103 | 95,59% |
| | Zapewnienie lokali mieszkalnych kandydatom na repatriantów i członków ich najbliższej rodziny | | | 138 200 | 132 103 | 95,59% |
| | dotacje | | | 138 200 | 132 103 | 95,59% |
| WOŚ | | | | 8 334 | | 0,00% |
| 113 | Rezerwa celowa na realizację zadań majątkowych z zakresu zarządzania kryzysowego | | | 8 334 | | 0,00% |
| | Rezerwa celowa na realizację zadań majątkowych z zakresu zarządzania kryzysowego - Koronawirus - WOŚ | | | 8 334 | | 0,00% |
| | własne | | | 8 334 | | 0,00% |

| WOŚr | | | | 665 700 | 106 590 | 16,01% |
|------|---|--|--|-----------|-----------|---------|
| 114 | Modernizacja i wyposażenie obiektów Zakładu Usług Komunalnych | | | 155 900 | 106 590 | 68,37% |
| | Zakupy inwestycyjne - Zakład Usług Komunalnych | | | 155 900 | 106 590 | 68,37% |
| | własne | | | 155 900 | 106 590 | 68,37% |
| 115 | Sterylokobus na osiedlu Zawadzkiego - Klonowica - bezpłatne sterylizacje psów i kotów właścicielskich i bezdomnych - zabiegi nowoczesnej dojazdowej Sali operacyjnej | | | 17 000 | | 0,00% |
| | SBO 2021 - Sterylokobus na osiedlu Zawadzkiego - Klonowica - bezpłatne sterylizacje psów i kotów właścicielskich i bezdomnych - zabiegi nowoczesnej dojazdowej sali operacyjnej | | | 17 000 | | 0,00% |
| | własne | | | 17 000 | | 0,00% |
| 116 | Szczecin pomaga zwierzacom - wyposażenie przychodni TOZ | | | 492 800 | | 0,00% |
| | SBO 2020 - Szczecin pomaga zwierzacom - wyposażenie przychodni TOZ | | | 492 800 | | 0,00% |
| | własne | | | 492 800 | | 0,00% |
| WS | | | | 9 199 340 | 9 179 892 | 99,79% |
| 117 | Budowa Hali Tenisowej przy al. Wojska Polskiego | | | 992 490 | 992 485 | 100,00% |
| | Budowa Hali Tenisowej przy al. Wojska Polskiego | | | 992 490 | 992 485 | 100,00% |
| | własne | | | 992 490 | 992 485 | 100,00% |
| 118 | Budowa Zespołu Boisk na Bandurskiego | | | 5 724 970 | 5 724 946 | 100,00% |
| | Budowa Zespołu Boisk na Bandurskiego | | | 5 724 970 | 5 724 946 | 100,00% |
| | własne | | | 5 724 970 | 5 724 946 | 100,00% |
| 119 | Modernizacja i budowa boisk, stadionów i obiektów sportowych | | | 2 175 000 | 2 168 410 | 99,70% |
| | Modernizacja dachu budynku szatniowo-socjalnego przy ul. Topolowej | | | 66 200 | 66 174 | 99,96% |
| | własne | | | 66 200 | 66 174 | 99,96% |
| | Obiekt sportowy przy ul. Stolicyńskiej | | | 2 055 000 | 2 054 878 | 99,99% |
| | własne | | | 2 055 000 | 2 054 878 | 99,99% |
| | Wykonanie ekspertyzy technicznej dachu nad torem kolarskim przy ul. Wojska Polskiego | | | 25 000 | 21 140 | 84,56% |

| | | | | | | |
|------------|---|--------------|--|-------------------|-------------------|---------------|
| | własne | | | 25 000 | 21 140 | 84,56% |
| | Wykonanie monitoringu na obiektach sportowych | | | 28 800 | 26 219 | 91,04% |
| | własne | | | 28 800 | 26 219 | 91,04% |
| 120 | Modernizacja obiektu AZS Wenecja | 03.01 | | 60 680 | 51 503 | 84,88% |
| | Modernizacja obiektu AZS Wenecja | | | 60 680 | 51 503 | 84,88% |
| | własne | | | 60 680 | 51 503 | 84,88% |
| 121 | MOSRiR - zakupy inwestycyjne | | | 246 200 | 242 548 | 98,52% |
| | MOSRiR - zakupy inwestycyjne | | | 246 200 | 242 548 | 98,52% |
| | własne | | | 246 200 | 242 548 | 98,52% |
| WSS | | | | 15 623 027 | 14 214 612 | 90,99% |
| 122 | Cztery publiczne kluby dziecięce w Szczecinie | | | 942 969 | 788 166 | 83,58% |
| | Adaptacja czterech mieszkań na nowe miejsca w klubach dziecięcych | | | 71 259 | 71 258 | 100,00% |
| | dotacje | | | 7 483 | 7 482 | 99,99% |
| | środki pomocowe UE | | | 63 776 | 63 776 | 100,00% |
| | Dodatkowe prace adaptacyjne | | | 871 710 | 716 908 | 82,24% |
| | własne | | | 871 710 | 716 908 | 82,24% |
| 123 | Mieszkania chronione | | | 500 000 | | 0,00% |
| | Przebudowa lokali na mieszkania chronione | | | 500 000 | | 0,00% |
| | własne | | | 500 000 | | 0,00% |
| 124 | Modernizacja budynków jednostek pomocy społecznej | | | 107 130 | 106 897 | 99,78% |
| | Modernizacja budynków DPS-Krucza | | | 107 130 | 106 897 | 99,78% |
| | własne | | | 107 130 | 106 897 | 99,78% |
| 125 | Modernizacja budynku Centrum Opieki nad Dzieckiem przy ul. Wszystkich Świętych | | | 350 000 | 19 000 | 5,43% |
| | Modernizacja budynku Centrum Opieki nad Dzieckiem przy ul. Wszystkich Świętych | | | 350 000 | 19 000 | 5,43% |
| | własne | | | 350 000 | 19 000 | 5,43% |
| 126 | Modernizacja Domu Pomocy Społecznej przy ul. Kruczej | | | 283 907 | 265 660 | 93,57% |

| | | | | | | |
|------------|--|--|--|------------------|------------------|----------------|
| | Modernizacja obiektu Domu Pomocy Społecznej przy ul. Kruczej | | | 283 907 | 265 660 | 93,57% |
| | własne | | | 283 907 | 265 660 | 93,57% |
| 127 | Modernizacja energetyczna budynków użyteczności publicznej Gminy Miasto Szczecin - etap III | | | 3 214 371 | 3 091 016 | 96,16% |
| | Modernizacja energetyczna budynków użyteczności publicznej Gminy Miasto Szczecin - etap III - WSS | | | 3 214 371 | 3 091 016 | 96,16% |
| | środki pomocowe UE | | | 382 911 | 382 911 | 100,00% |
| | własne | | | 2 831 460 | 2 708 105 | 95,64% |
| 128 | Modernizacja Żłobków Miejskich | | | 184 787 | 184 787 | 100,00% |
| | Modernizacja Żłobków Miejskich | | | 184 787 | 184 787 | 100,00% |
| | własne | | | 184 787 | 184 787 | 100,00% |
| 129 | Rezerwa celowa na standaryzację placówek opiekuńczo-wychowawczych | | | 200 000 | | 0,00% |
| | Rezerwa celowa na standaryzację placówek opiekuńczo-wychowawczych | | | 200 000 | | 0,00% |
| | własne | | | 200 000 | | 0,00% |
| 130 | Spółdzielnie socjalne | | | 5 000 | 5 000 | 100,00% |
| | Spółdzielnia socjalna "Meritum" | | | 5 000 | 5 000 | 100,00% |
| | własne | | | 5 000 | 5 000 | 100,00% |
| 131 | Środowiskowe Domy Samopomocy | | | 40 000 | 39 971 | 99,93% |
| | Rozwój sieci ośrodków wsparcia - „Za życiem” | | | 40 000 | 39 971 | 99,93% |
| | dotacje | | | 40 000 | 39 971 | 99,93% |
| 132 | Standaryzacja placówek opiekuńczo-wychowawczych | | | 2 907 163 | 2 907 162 | 100,00% |
| | Budowa placówki opiekuńczo-wychowawczej Centrum Opieki nad Dzieckiem przy ul. Wszystkich Świętych | | | 2 907 163 | 2 907 162 | 100,00% |
| | własne | | | 2 907 163 | 2 907 162 | 100,00% |
| 133 | Szczecińskie Centrum Profilaktyki Uzależnień | | | 73 100 | 73 100 | 100,00% |
| | Modernizacja budynków SCPU | | | 17 220 | 17 220 | 100,00% |
| | własne | | | 17 220 | 17 220 | 100,00% |
| | System odwodnienia | | | 55 880 | 55 880 | 100,00% |

| | | | | | | |
|------------|---|--|--|------------------|------------------|----------------|
| | własne | | | 55 880 | 55 880 | 100,00% |
| 134 | Transport osób niepełnosprawnych (SO-KON) | | | 48 000 | 45 360 | 94,50% |
| | Transport osób niepełnosprawnych (SOKON) | | | 48 000 | 45 360 | 94,50% |
| | własne | | | 48 000 | 45 360 | 94,50% |
| 135 | Utworzenie żłobka miejskiego | | | 5 267 527 | 5 236 328 | 99,41% |
| | Utworzenie nowego żłobka przy ul. Kusocińskiego - Rządowy Program "Maluch" (Moduł 1b) | | | 3 300 000 | 3 300 000 | 100,00% |
| | dotacje | | | 2 640 000 | 2 640 000 | 100,00% |
| | własne | | | 660 000 | 660 000 | 100,00% |
| | Utworzenie nowego żłobka przy ul. Kusocińskiego - zakup, adaptacja, wyposażenie | | | 1 967 527 | 1 936 328 | 98,41% |
| | własne | | | 1 967 527 | 1 936 328 | 98,41% |
| 136 | Zakłady opieki zdrowotnej | | | 350 700 | 350 687 | 100,00% |
| | Szczecińskie Centrum Zdrowia - wydatki inwestycyjne | | | 350 700 | 350 687 | 100,00% |
| | własne | | | 350 700 | 350 687 | 100,00% |
| 137 | Zakup BUS-ów dla jednostek pomocy społecznej | | | 536 191 | 536 191 | 100,00% |
| | Zakup BUS-ów dla jednostek pomocy społecznej | | | 536 191 | 536 191 | 100,00% |
| | własne | | | 536 191 | 536 191 | 100,00% |
| 138 | Zakupy inwestycyjne jednostek pomocy społecznej | | | 523 139 | 499 087 | 95,40% |
| | Centrum Inicjatyw Rodzinnych - zakup wyposażenia | | | 13 500 | 13 407 | 99,31% |
| | własne | | | 13 500 | 13 407 | 99,31% |
| | Dom Pomocy Społecznej przy ul. Kruczej - zakup wyposażenia | | | 199 450 | 199 397 | 99,97% |
| | własne | | | 199 450 | 199 397 | 99,97% |
| | Dom Pomocy Społecznej przy ul. Romera - zakup wyposażenia | | | 182 376 | 169 082 | 92,71% |
| | własne | | | 182 376 | 169 082 | 92,71% |
| | Miejski Ośrodek Pomocy Rodzinie - zakup oprogramowania | | | 17 220 | 16 125 | 93,64% |
| | własne | | | 17 220 | 16 125 | 93,64% |

| | | | | | | |
|---------------|---|--|--|------------------|----------------|----------------|
| | Szczecińskie Centrum Świadczeń - zakup wyposażenia | | | 75 593 | 72 183 | 95,49% |
| | własne-dofinansowanie zleconych | | | 75 593 | 72 183 | 95,49% |
| | Zakup centrali telefonicznej - MOPR | | | 35 000 | 28 893 | 82,55% |
| | własne | | | 35 000 | 28 893 | 82,55% |
| 139 | Zaopiekowani - systemowe wzmacnianie potencjału opiekuńczego rodzin | | | 89 043 | 66 200 | 74,35% |
| | Zaopiekowani - systemowe wzmacnianie potencjału opiekuńczego rodzin | | | 89 043 | 66 200 | 74,35% |
| | dotacje | | | 9 092 | 6 759 | 74,34% |
| | środki pomocowe UE | | | 79 951 | 59 441 | 74,35% |
| WZKIOL | | | | 5 657 904 | 985 209 | 17,41% |
| 140 | Kwalifikacja wojskowa | | | 168 043 | 106 518 | 63,39% |
| | Zakupy inwestycyjne | | | 168 043 | 106 518 | 63,39% |
| | własne-dofinansowanie zleconych | | | 168 043 | 106 518 | 63,39% |
| 141 | Obrona cywilna | | | 285 200 | 285 200 | 100,00% |
| | Zakupy inwestycyjne - Centrum Wsparcia Mieszkańców | | | 285 200 | 285 200 | 100,00% |
| | własne | | | 285 200 | 285 200 | 100,00% |
| 142 | Rezerwa celowa na realizację zadań majątkowych z zakresu zarządzania kryzysowego | | | 4 610 621 | | 0,00% |
| | Rezerwa celowa na realizację zadań majątkowych z zakresu zarządzania kryzysowego - WZKIOL | | | 4 610 621 | | 0,00% |
| | własne | | | 4 610 621 | | 0,00% |
| 143 | Szczecin bliżej wody-bardziej bezpieczny | | | 162 040 | 161 707 | 99,79% |
| | SBO 2021 - Szczecin bliżej wody-bardziej bezpieczny | | | 162 040 | 161 707 | 99,79% |
| | własne | | | 162 040 | 161 707 | 99,79% |
| 144 | Zakup radiowozów dla Komendy Miejskiej Policji | | | 202 000 | 202 000 | 100,00% |
| | Zakup radiowozów dla Komendy Miejskiej Policji | | | 202 000 | 202 000 | 100,00% |
| | własne | | | 202 000 | 202 000 | 100,00% |
| 145 | Zakupy inwestycyjne Straży Miejskiej | | | 230 000 | 229 785 | 99,91% |
| | Zakupy inwestycyjne Straży Miejskiej | | | 230 000 | 229 785 | 99,91% |

| | | | | | | |
|----------------|---|--------------|--------------|------------------|------------------|---------------|
| | własne | | | 230 000 | 229 785 | 99,91% |
| | II.1. Wspieranie rozwoju biznesu lokalnego i dopływu inwestycji zewnętrznych | | | 70 000 | 29 274 | 41,82% |
| | własne | | | 70 000 | 29 274 | 41,82% |
| | majątkowe | | | 70 000 | 29 274 | 41,82% |
| WMIRSPN | | | | 70 000 | 29 274 | 41,82% |
| 146 | Zagospodarowanie Lotniska Szczecin-Dąbie i terenów leżących w sąsiedztwie | 04.03 | 02.03 | 70 000 | 29 274 | 41,82% |
| | Zagospodarowanie Lotniska Szczecin-Dąbie i terenów leżących w sąsiedztwie | | | 70 000 | 29 274 | 41,82% |
| | własne | | | 70 000 | 29 274 | 41,82% |
| | II.3. Zdynamiczowanie rozwoju turystyki z wykorzystaniem zasobów przyrodniczych i dziedzictwa historyczno-kulturowego | | | 17 638 052 | 13 358 397 | 75,74% |
| | własne | | | 17 638 052 | 13 358 397 | 75,74% |
| | majątkowe | | | 17 638 052 | 13 358 397 | 75,74% |
| BMKZ | | | | 2 218 000 | 1 755 984 | 79,17% |
| 147 | Konserwacja i renowacja obiektów zabytkowych | | | 2 218 000 | 1 755 984 | 79,17% |
| | Dotacje celowe na prace ratowniczo - konserwatorskie | | | 1 700 000 | 1 700 000 | 100,00% |
| | własne | | | 1 700 000 | 1 700 000 | 100,00% |
| | Konserwacja i renowacja obiektów zabytkowych w Szczecinie | | | 488 000 | 55 984 | 11,47% |
| | własne | | | 488 000 | 55 984 | 11,47% |
| | Zagospodarowanie dawnego cmentarza przy ul. Wawrzyniaka-Mickiewicza w Szczecinie | | | 30 000 | | 0,00% |
| | własne | | | 30 000 | | 0,00% |
| WZP | | | | 90 000 | 4 982 | 5,54% |
| 148 | Utworzenie Alei Ludzi Morza (Żeglarzy) na Bulwarze Piastowskim | 01.02 | | 90 000 | 4 982 | 5,54% |
| | Utworzenie Alei Ludzi Morza (Żeglarzy) na Bulwarze Piastowskim w Szczecinie | | | 90 000 | 4 982 | 5,54% |
| | własne | | | 90 000 | 4 982 | 5,54% |

| WGKIOŚ | | | | 4 841 766 | 4 828 168 | 99,72% |
|----------------|---|--|--|------------------|------------------|----------------|
| 149 | Budowa przystani jachtowej wraz z uzupełnieniem infrastruktury Zachodniopomorskiego Szlaku Żeglarskiego nad Zatoką Śpiącego Suma | | | 23 745 | 12 300 | 51,80% |
| | Budowa przystani jachtowej wraz z uzupełnieniem infrastruktury Zachodniopomorskiego Szlaku Żeglarzy nad Zatoką Śpiącego Suma | | | 23 745 | 12 300 | 51,80% |
| | własne | | | 23 745 | 12 300 | 51,80% |
| 150 | Budowa Skateparku Chelminiek | | | 1 021 | 1 020 | 99,92% |
| | SBO 2019 - Budowa Skateparku Chelminiek | | | 1 021 | 1 020 | 99,92% |
| | własne | | | 1 021 | 1 020 | 99,92% |
| 151 | Podwyższenie kapitału - Nieruchomości i Opłaty Lokalne Sp. z o.o. | | | 4 417 000 | 4 417 000 | 100,00% |
| | Szczeciński Rower Miejski | | | 4 417 000 | 4 417 000 | 100,00% |
| | własne | | | 4 417 000 | 4 417 000 | 100,00% |
| 152 | System Informacji Miejskiej - SIM | | | 300 000 | 297 972 | 99,32% |
| | System Informacji Miejskiej - SIM | | | 300 000 | 297 972 | 99,32% |
| | własne | | | 300 000 | 297 972 | 99,32% |
| 153 | The Tall Ships Races 2021 | | | 100 000 | 99 876 | 99,88% |
| | The Tall Ships Races 2021 | | | 100 000 | 99 876 | 99,88% |
| | własne | | | 100 000 | 99 876 | 99,88% |
| WMIRSPN | | | | 553 019 | 527 332 | 95,36% |
| 154 | Konserwacja i renowacja obiektów zabytkowych | | | 553 019 | 527 332 | 95,36% |
| | Konserwacja i renowacja obiektów zabytkowych | | | 40 000 | 25 000 | 62,50% |
| | własne | | | 40 000 | 25 000 | 62,50% |
| | Opracowanie dokumentacji projektowo - kosztorysowej na remont zabytkowych murów oporowych w ciągu ulicy Robotniczej w Szczecinie | | | 68 019 | 68 019 | 100,00% |
| | własne | | | 68 019 | 68 019 | 100,00% |
| | Wykonanie robót remontowych elewacji, tarasu i wejścia do budynku przy ul. Krasickiego 6 | | | 445 000 | 434 313 | 97,60% |
| | własne | | | 445 000 | 434 313 | 97,60% |

| | | | | | | |
|------------|--|--|--|------------------|------------------|---------------|
| WOŚ | | | | 35 000 | 34 662 | 99,03% |
| 155 | Hoża, Sport i Zabawa | | | 35 000 | 34 662 | 99,03% |
| | SBO 2021 - Hoża, Sport i Zabawa | | | 35 000 | 34 662 | 99,03% |
| | własne | | | 35 000 | 34 662 | 99,03% |
| WS | | | | 9 900 267 | 6 207 269 | 62,70% |
| 156 | Modernizacja Centrum Żeglarskiego | | | 1 140 267 | 1 130 863 | 99,18% |
| | Modernizacja Centrum Żeglarskiego | | | 296 150 | 295 486 | 99,78% |
| | własne | | | 296 150 | 295 486 | 99,78% |
| | Modernizacja pomostów | | | 659 117 | 659 117 | 100,00% |
| | własne | | | 659 117 | 659 117 | 100,00% |
| | Rozbudowa obiektów w Centrum Żeglarskim | | | 185 000 | 176 260 | 95,28% |
| | własne | | | 185 000 | 176 260 | 95,28% |
| 157 | Modernizacja jachtu Dar Szczecina | | | 40 000 | 39 909 | 99,77% |
| | Modernizacja jachtu Dar Szczecina - Centrum Żeglarskie | | | 40 000 | 39 909 | 99,77% |
| | własne | | | 40 000 | 39 909 | 99,77% |
| 158 | Regatowa Reprezentacja Szczecina | | | 350 000 | 344 828 | 98,52% |
| | Regatowa Reprezentacja Szczecina | | | 350 000 | 344 828 | 98,52% |
| | własne | | | 350 000 | 344 828 | 98,52% |
| 159 | Regatowa sekcja żeglarska zawodników z niepełnosprawnością | | | 320 000 | 316 987 | 99,06% |
| | Regatowa sekcja żeglarska zawodników z niepełnosprawnością – zakupy inwestycyjne | | | 320 000 | 316 987 | 99,06% |
| | własne | | | 320 000 | 316 987 | 99,06% |
| 160 | Zagospodarowanie terenu w obrębie stadionu K.S. Arkonia przy ul. Arkońskiej | | | 8 050 000 | 4 374 683 | 54,34% |
| | SBO 2017 - Boisko wielofunkcyjne na Arkonce przy Stadionie Arkonii Szczecin | | | 5 500 000 | 4 374 683 | 79,54% |
| | własne | | | 5 500 000 | 4 374 683 | 79,54% |
| | SBO 2017 - Siłownia Street Workout na Stadionie Arkonii Szczecin | | | 160 000 | | 0,00% |
| | własne | | | 160 000 | | 0,00% |
| | SBO 2018 - Budowa strefy sprawności sportowej przy ulicy Arkońskiej (stadion) | | | 170 000 | | 0,00% |

| | | | | | | |
|---------------|---|--|--|-------------------|------------------|---------------|
| | własne | | | 170 000 | | 0,00% |
| | SBO 2018 - Modernizacja boisk piłkarskich na stadionie K.S Arkonii Szczecin przy ulicy Arkońskiej (stadion) oraz budynku socjalnego | | | 400 000 | | 0,00% |
| | własne | | | 400 000 | | 0,00% |
| | SBO 2018 - Zakup i montaż hali pneumatycznej z systemem oświetlenia i ogrzewania nad boiskiem piłkarskim przy ulicy Arkońskiej (stadion) o wymiarach 100m x 50m | | | 1 820 000 | | 0,00% |
| | własne | | | 1 820 000 | | 0,00% |
| | III.1. Budowanie kapitału społecznego szczecinian, wzrost zaufania między ludźmi, poprawa relacji Miasto-Obywatel oraz pobudzanie aktywności społecznej | | | 10 109 884 | 8 513 642 | 84,21% |
| | własne | | | 10 109 884 | 8 513 642 | 84,21% |
| | majątkowe | | | 10 109 884 | 8 513 642 | 84,21% |
| BliRO | | | | 504 307 | 501 240 | 99,39% |
| 161 | Zapewnienie bezpieczeństwa energetycznego Miasta | | | 504 307 | 501 240 | 99,39% |
| | Wykonanie dokumentacji i budowa przyłączy energetycznych w placówkach oświatowych - BliRO | | | 504 307 | 501 240 | 99,39% |
| | własne | | | 504 307 | 501 240 | 99,39% |
| BPPP | | | | 85 131 | | 0,00% |
| 162 | Rezerwa celowa na przygotowanie projektów do realizacji w formule partnerstwa publiczno-prywatnego | | | 85 131 | | 0,00% |
| | Rezerwa celowa na przygotowanie projektów do realizacji w formule partnerstwa publiczno-prywatnego | | | 85 131 | | 0,00% |
| | własne | | | 85 131 | | 0,00% |
| WGKIOŚ | | | | 3 122 365 | 2 363 657 | 75,70% |
| 163 | Budżet osiedlowy | | | 3 122 365 | 2 363 657 | 75,70% |
| | Budżet osiedlowy | | | 2 649 653 | 2 101 586 | 79,32% |
| | własne | | | 2 649 653 | 2 101 586 | 79,32% |
| | Doposażenie placu zabaw w parku "Przygodna" | | | 225 000 | 220 959 | 98,20% |
| | własne | | | 225 000 | 220 959 | 98,20% |
| | Plac zabaw przy ul. Marynarskiej | | | 40 000 | 23 400 | 58,50% |

| | | | | | | |
|----------------|--|--|--|------------------|------------------|---------------|
| | własne | | | 40 000 | 23 400 | 58,50% |
| | Place zabaw Głębokie - Pilchowo | | | 207 712 | 17 712 | 8,53% |
| | własne | | | 207 712 | 17 712 | 8,53% |
| WIM | | | | 274 000 | 113 649 | 41,48% |
| 164 | Spółeczne inicjatywy lokalne | | | 274 000 | 113 649 | 41,48% |
| | Spółeczne inicjatywy lokalne | | | 274 000 | 113 649 | 41,48% |
| | własne | | | 274 000 | 113 649 | 41,48% |
| WINF | | | | 5 460 701 | 5 313 841 | 97,31% |
| 165 | Informatyzacja | | | 3 933 000 | 3 916 603 | 99,58% |
| | Modernizacja kolejnych modułów eksploatacyjnych systemów | | | 1 933 000 | 1 930 992 | 99,90% |
| | własne | | | 1 933 000 | 1 930 992 | 99,90% |
| | Modernizacja zaplecza sprzętowego | | | 1 012 100 | 1 012 090 | 100,00% |
| | własne | | | 1 012 100 | 1 012 090 | 100,00% |
| | Rozwój infrastruktury teletechnicznej Miasta | | | 987 900 | 973 521 | 98,54% |
| | własne | | | 987 900 | 973 521 | 98,54% |
| 166 | Program Budowania Społeczeństwa Informatycznego | | | 1 527 701 | 1 397 238 | 91,46% |
| | Modernizacja zasobów teleinformatycznych i infrastruktury teletechnicznej oświaty | | | 1 000 000 | 999 164 | 99,92% |
| | własne | | | 1 000 000 | 999 164 | 99,92% |
| | Rozwój systemu zarządzania Miastem | | | 527 701 | 398 074 | 75,44% |
| | własne | | | 527 701 | 398 074 | 75,44% |
| WMiRSPN | | | | 585 000 | 144 400 | 24,68% |
| 167 | Budżet osiedlowy | | | 145 000 | 144 400 | 99,59% |
| | Budżet osiedlowy - WMiRSPN | | | 15 000 | 14 400 | 96,00% |
| | własne | | | 15 000 | 14 400 | 96,00% |
| | Remont siedziby Rady Osiedla Podjuchy - STBS | | | 130 000 | 130 000 | 100,00% |
| | własne | | | 130 000 | 130 000 | 100,00% |
| 168 | Rezerwa celowa na pokrycie kosztów pozyskiwania służebności na rzecz terenów inwestycyjnych | | | 40 000 | | 0,00% |

| | | | | | | |
|--|--|--------------|--|-------------------|-------------------|----------------|
| | Rezerwa celowa na pokrycie kosztów pozyskiwania służebności na rzecz terenów inwestycyjnych przygotowywanych do zbycia przez WZION | | | 40 000 | | 0,00% |
| | własne | | | 40 000 | | 0,00% |
| 169 | Zagospodarowanie terenu przy ul. Niemcewicza 9/U5 | | | 400 000 | | 0,00% |
| | Uregulowanie tytułu do terenu przy ul. Niemcewicza 9/U5, dot. część działki nr 24/16 i jego urządzenie - Środowiskowy Dom Samopomocy | | | 400 000 | | 0,00% |
| | własne | | | 400 000 | | 0,00% |
| WOŚ | | | | 15 000 | 15 000 | 100,00% |
| 170 | Budżet osiedlowy | | | 15 000 | 15 000 | 100,00% |
| | Budżet osiedlowy - WOŚ | | | 15 000 | 15 000 | 100,00% |
| | własne | | | 15 000 | 15 000 | 100,00% |
| WSS | | | | 63 380 | 61 856 | 97,59% |
| 171 | Budowa Centrum Opiekuńczo-Mieszkalnego | | | 63 380 | 61 856 | 97,59% |
| | Opracowanie koncepcji i projektu mieszkań chronionych dla osób z niepełnosprawnością intelektualną | | | 63 380 | 61 856 | 97,59% |
| | własne | | | 63 380 | 61 856 | 97,59% |
| III.2. Wspieranie rozwoju szczecińskiego ośrodka naukowego oraz współpracy środowisk nauki, gospodarki, kultury, sportu oraz lokalnych elit | | | | 300 000 | 300 000 | 100,00% |
| | własne | | | 300 000 | 300 000 | 100,00% |
| | majątkowe | | | 300 000 | 300 000 | 100,00% |
| WK | | | | 300 000 | 300 000 | 100,00% |
| 172 | Wspieranie produkcji filmowej | 01.03 | | 300 000 | 300 000 | 100,00% |
| | Wspieranie produkcji filmowej | | | 300 000 | 300 000 | 100,00% |
| | własne | | | 300 000 | 300 000 | 100,00% |
| III.3. Poszerzanie zakresu, dostępności i jakości edukacji | | | | 83 461 872 | 79 599 228 | 95,37% |
| | dotacje | | | 22 421 | 20 523 | 91,54% |
| | Fundusz Covid | | | 5 440 025 | 4 970 733 | 91,37% |
| | środki pomocowe UE | | | 190 908 | 174 751 | 91,54% |

| | | | | | | |
|--------------|--|--|--|-------------------|-------------------|----------------|
| | własne | | | 77 808 518 | 74 433 220 | 95,66% |
| | majątkowe | | | 83 461 872 | 79 599 228 | 95,37% |
| BIURO | | | | 42 998 219 | 40 025 607 | 93,09% |
| 173 | Budowa boiska przy Szkole Podstawowej nr 68 na ul. Zakole | | | 480 528 | 479 175 | 99,72% |
| | SBO 2020 - Budowa boiska przy Szkole Podstawowej nr 68 na ul. Zakole | | | 480 528 | 479 175 | 99,72% |
| | własne | | | 480 528 | 479 175 | 99,72% |
| 174 | Hoża Strefa Rekreacyjno-Sportowa | | | 35 424 | 35 424 | 100,00% |
| | SBO 2020 - Hoża Strefa Rekreacyjno-Sportowa | | | 35 424 | 35 424 | 100,00% |
| | własne | | | 35 424 | 35 424 | 100,00% |
| 175 | Poprawa stanu technicznego obiektów oświatowych | | | 42 482 267 | 39 511 008 | 93,01% |
| | Budowa i modernizacja boisk szkolnych | | | 1 249 041 | 1 223 654 | 97,97% |
| | własne | | | 1 249 041 | 1 223 654 | 97,97% |
| | Dokumentacja projektowa budowy boiska przy ZS nr 2 | | | 66 253 | 56 413 | 85,15% |
| | własne | | | 66 253 | 56 413 | 85,15% |
| | Poprawa stanu technicznego obiektów oświatowych | | | 32 796 134 | 30 893 419 | 94,20% |
| | własne | | | 32 796 134 | 30 893 419 | 94,20% |
| | Program budowy i modernizacji sal gimnastycznych | | | 1 252 269 | 357 505 | 28,55% |
| | własne | | | 1 252 269 | 357 505 | 28,55% |
| | Program budowy małych boisk i placów zabaw w przedszkolach | | | 1 440 350 | 1 356 597 | 94,19% |
| | własne | | | 1 440 350 | 1 356 597 | 94,19% |
| | Program modernizacji burs i internatów w szczecińskich placówkach oświatowych | | | 5 678 220 | 5 623 421 | 99,03% |
| | własne | | | 5 678 220 | 5 623 421 | 99,03% |
| WIM | | | | 29 382 141 | 29 230 976 | 99,49% |
| 176 | Budowa hali basenowej z zapleczem przy Szkole Podstawowej Nr 51 przy ul. Jodłowej | | | 24 567 000 | 24 465 061 | 99,59% |

| | | | | | | |
|------------|--|--|--|-------------------|-------------------|---------------|
| | Budowa hali basenowej z zapleczem przy Szkole Podstawowej Nr 51 przy ul. Jodłowej | | | 24 567 000 | 24 465 061 | 99,59% |
| | własne | | | 24 567 000 | 24 465 061 | 99,59% |
| 177 | Budowa sali gimnastycznej w Zespole Szkół Elektryczno-Elektronicznych przy ul. Racibora 60/61 | | | 784 141 | 783 591 | 99,93% |
| | Budowa sali gimnastycznej w Zespole Szkół Elektryczno-Elektronicznych przy ul. Racibora 60/61 | | | 784 141 | 783 591 | 99,93% |
| | własne | | | 784 141 | 783 591 | 99,93% |
| 178 | Budowa Szkoły Podstawowej przy ul. Kredowej w Szczecinie | | | 1 315 000 | 1 272 448 | 96,76% |
| | Budowa Szkoły Podstawowej przy ul. Kredowej w Szczecinie | | | 1 315 000 | 1 272 448 | 96,76% |
| | własne | | | 1 315 000 | 1 272 448 | 96,76% |
| 179 | Mury oporowe wraz z ogrodzeniem przy LO nr VI | | | 2 185 000 | 2 178 995 | 99,73% |
| | Mur oporowy wraz z ogrodzeniem przy LO nr VI | | | 2 185 000 | 2 178 995 | 99,73% |
| | własne | | | 2 185 000 | 2 178 995 | 99,73% |
| 180 | Poprawa stanu technicznego obiektów oświatowych | | | 531 000 | 530 881 | 99,98% |
| | Poprawa stanu technicznego w SP Nr 47 | | | 397 000 | 396 903 | 99,98% |
| | własne | | | 397 000 | 396 903 | 99,98% |
| | Roboty naprawcze w SP Nr 59 | | | 134 000 | 133 978 | 99,98% |
| | własne | | | 134 000 | 133 978 | 99,98% |
| WOŚ | | | | 11 081 512 | 10 342 645 | 93,33% |
| 181 | Budowa sali gimnastycznej w Zespole Szkół Elektryczno-Elektronicznych przy ul. Racibora 60/61 | | | 965 000 | 871 161 | 90,28% |
| | Zakup wyposażenia - WOŚ | | | 965 000 | 871 161 | 90,28% |
| | własne | | | 965 000 | 871 161 | 90,28% |
| 182 | Kompetencje kluczowe drogą do twórczego rozwoju w SP 51 w Szczecinie | | | 213 329 | 195 274 | 91,54% |
| | Kompetencje kluczowe drogą do twórczego rozwoju w SP 51 w Szczecinie | | | 213 329 | 195 274 | 91,54% |
| | dotacje | | | 22 421 | 20 523 | 91,54% |
| | środki pomocowe UE | | | 190 908 | 174 751 | 91,54% |

| | | | | | | |
|------------|--|--|--|--------------------|--------------------|----------------|
| 183 | Laboratoria przyszłości | | | 5 440 025 | 4 970 733 | 91,37% |
| | Laboratoria przyszłości | | | 5 440 025 | 4 970 733 | 91,37% |
| | Fundusz Covid | | | 5 440 025 | 4 970 733 | 91,37% |
| 184 | Plac zabaw - boisko „Błękitnej” Pomorzany | | | 248 916 | 248 915 | 100,00% |
| | SBO 2020 - Plac zabaw - boisko „Błękitnej” Pomorzany - WOŚ | | | 248 916 | 248 915 | 100,00% |
| | własne | | | 248 916 | 248 915 | 100,00% |
| 185 | Poprawa stanu technicznego obiektów oświatowych | | | 2 223 061 | 2 065 590 | 92,92% |
| | Poprawa stanu technicznego obiektów oświatowych - WOŚ | | | 2 223 061 | 2 065 590 | 92,92% |
| | własne | | | 2 223 061 | 2 065 590 | 92,92% |
| 186 | Zakupy inwestycyjne szkół i placówek oświatowych | | | 1 991 181 | 1 990 972 | 99,99% |
| | Zakupy inwestycyjne szkół i placówek oświatowych | | | 1 991 181 | 1 990 972 | 99,99% |
| | własne | | | 1 991 181 | 1 990 972 | 99,99% |
| | IV.1. Intensyfikacja i wzrost efektywności współpracy międzynarodowej | | | 75 000 | 68 423 | 91,23% |
| | własne | | | 75 000 | 68 423 | 91,23% |
| | majątkowe | | | 75 000 | 68 423 | 91,23% |
| WS | | | | 75 000 | 68 423 | 91,23% |
| 187 | Sail Szczecin - rejs dookoła świata jachtem Dar Szczecina | | | 75 000 | 68 423 | 91,23% |
| | Wyposażenie jachtu Dar Szczecina | | | 75 000 | 68 423 | 91,23% |
| | własne | | | 75 000 | 68 423 | 91,23% |
| | IV.2. Poprawa dostępności transportowej i układu komunikacyjnego miasta | | | 593 072 390 | 485 935 170 | 81,94% |
| | dotacje | | | 416 667 | | 0,00% |
| | partycypacja | | | 444 650 | 427 485 | 96,14% |
| | środki pomocowe UE | | | 249 252 567 | 196 768 515 | 78,94% |
| | własne | | | 342 958 506 | 288 739 170 | 84,19% |
| | majątkowe | | | 593 072 390 | 485 935 170 | 81,94% |

| | | | | | | |
|--------------|---|--------------|--|--------------------|--------------------|----------------|
| BIURO | | | | 130 678 | 130 000 | 99,48% |
| 188 | Przebudowa ulicy Przygodnej | | | 130 678 | 130 000 | 99,48% |
| | Budowa odcinka drogi dojazdowej od ulicy Przygodnej do ulicy Polskich Marynarzy celem zapewnienia komunikacji z nowo budowanym przedszkolem | | | 130 678 | 130 000 | 99,48% |
| | własne | | | 130 678 | 130 000 | 99,48% |
| BPPP | | | | 185 780 | 169 838 | 91,42% |
| 189 | Dworzec Górny (kolejowo - autobusowy) - Centrum przesiadkowe wraz z Infrastrukturą w Szczecinie | | | 185 780 | 169 838 | 91,42% |
| | Dworzec Górny (kolejowo - autobusowy) - Centrum przesiadkowe wraz z Infrastrukturą w Szczecinie | | | 185 780 | 169 838 | 91,42% |
| | własne | | | 185 780 | 169 838 | 91,42% |
| WZP | | | | 230 554 896 | 204 797 490 | 88,83% |
| 190 | Budowa drogi dojazdowej do Osiedla Kasztanowego | | | 3 263 745 | 3 263 744 | 100,00% |
| | Budowa drogi dojazdowej do Osiedla Kasztanowego | | | 3 263 745 | 3 263 744 | 100,00% |
| | własne | | | 3 263 745 | 3 263 744 | 100,00% |
| 191 | Modernizacja dostępu drogowego do Portu w Szczecinie; przebudowa układu drogowego w rejonie Międzyodrza | 04.03 | | 81 578 776 | 65 516 969 | 80,31% |
| | Modernizacja dostępu drogowego do Portu w Szczecinie; przebudowa układu drogowego w rejonie Międzyodrza - WZP | | | 81 578 776 | 65 516 969 | 80,31% |
| | środki pomocowe UE | | | 64 607 265 | 49 195 895 | 76,15% |
| | własne | | | 16 971 511 | 16 321 074 | 96,17% |
| 192 | Modernizacja ulic: Modrej i Koralowej | | | 280 000 | 250 000 | 89,29% |
| | Modernizacja ulic: Modrej i Koralowej - WZP | | | 280 000 | 250 000 | 89,29% |
| | własne | | | 280 000 | 250 000 | 89,29% |
| 193 | Podwyższenie kapitału - Port Lotniczy Szczecin-Goleniów Sp. z o.o. | | | 3 361 000 | 3 361 000 | 100,00% |
| | Port Lotniczy Szczecin-Goleniów Sp. z o.o. | | | 3 361 000 | 3 361 000 | 100,00% |
| | własne | | | 3 361 000 | 3 361 000 | 100,00% |

| | | | | | | |
|------------|--|--------------|--------------|-------------------|-------------------|---------------|
| 194 | Poprawa dostępności transportowej i warunków korzystania ze środków komunikacji miejskiej | | | 32 403 858 | 32 398 877 | 99,98% |
| | Zakup bezemisyjnego taboru autobusowego | | | 32 403 858 | 32 398 877 | 99,98% |
| | środki pomocowe UE | | | 20 404 250 | 20 404 250 | 100,00% |
| | własne | | | 11 999 608 | 11 994 627 | 99,96% |
| 195 | Program elektromobilności miasta Szczecin | 01.01 | 02.03 | 3 940 446 | 273 649 | 6,94% |
| | Stacje ładowania elektrycznych samochodów i rowerów | | | 3 710 446 | 264 159 | 7,12% |
| | dotacje | | | 416 667 | | 0,00% |
| | własne | | | 3 293 779 | 264 159 | 8,02% |
| | Zaplecze infrastrukturalne dla autobusów elektrycznych | | | 230 000 | 9 490 | 4,13% |
| | własne | | | 230 000 | 9 490 | 4,13% |
| 196 | Przebudowa ul. Szafera (od Al. Wojska Polskiego do ul. Sosabowskiego) | 04.03 | | 74 909 134 | 70 375 119 | 93,95% |
| | Budowa nowych tras tramwajowych w Szczecinie - WZP | | | 73 051 986 | 68 517 976 | 93,79% |
| | środki pomocowe UE | | | 24 242 540 | 24 242 529 | 100,00% |
| | własne | | | 48 809 446 | 44 275 447 | 90,71% |
| | Zastępstwo inwestorskie | | | 1 857 148 | 1 857 143 | 100,00% |
| | własne | | | 1 857 148 | 1 857 143 | 100,00% |
| 197 | Przebudowa ulicy Bożeny wraz z budową parkingu | | | 650 000 | 289 119 | 44,48% |
| | Przebudowa ulicy Bożeny wraz z budową parkingu | | | 650 000 | 289 119 | 44,48% |
| | własne | | | 650 000 | 289 119 | 44,48% |
| 198 | SKM - Szczecińska Kolej Metropolitalna | | | 1 093 963 | 975 878 | 89,21% |
| | Szczecińska Kolej Metropolitalna - WZP | | | 1 093 963 | 975 878 | 89,21% |
| | własne | | | 1 093 963 | 975 878 | 89,21% |
| 199 | Węzeł przesiadkowy Głębokie - modernizacja skrzyżowania przy al. Wojska Polskiego/ ul. Zegadłowicza/ul. Kupczyka/ul. Miodowa wraz z remontem ul. Kupczyka do granic administracyjnych Szczecina | | | 29 073 974 | 28 093 136 | 96,63% |

| | | | | | | |
|---------------|---|--|--|--------------------|--------------------|----------------|
| | Modernizacja skrzyżowania przy al. Wojska Polskiego/ul.Zegadłowicza/ul. Kupczyka/ul. Miódowa wraz z remontem ul. Kupczyka do końca ogrodzenia kąpieliska Głębokie - WZP | | | 29 073 974 | 28 093 136 | 96,63% |
| | środki pomocowe UE | | | 12 052 681 | 11 970 651 | 99,32% |
| | własne | | | 17 021 293 | 16 122 485 | 94,72% |
| WGKIOŚ | | | | 266 318 643 | 190 589 322 | 71,56% |
| 200 | Bezpieczne Bezrzecze - Chodniki wzdłuż ulicy Rozmarynowej | | | 43 050 | | 0,00% |
| | SBO 2021 - Bezpieczne Bezrzecze - Chodniki wzdłuż ulicy Rozmarynowej | | | 43 050 | | 0,00% |
| | własne | | | 43 050 | | 0,00% |
| 201 | Bezpieczny chodnik łączący ul. Beżową i Pomarańczową | | | 28 905 | 28 905 | 100,00% |
| | SBO 2021 - Bezpieczny chodnik łączący ul. Beżową i Pomarańczową | | | 28 905 | 28 905 | 100,00% |
| | własne | | | 28 905 | 28 905 | 100,00% |
| 202 | Budowa chodnika przy ul. Świętochowskiego - bezpieczna droga Bukowe - Kijewko | | | 28 782 | 28 782 | 100,00% |
| | SBO 2020 - Budowa chodnika przy ul. Świętochowskiego - bezpieczna droga Bukowe - Kijewko | | | 28 782 | 28 782 | 100,00% |
| | własne | | | 28 782 | 28 782 | 100,00% |
| 203 | Budowa drogi rowerowej wzdłuż ul. Zawadzkiego | | | 650 000 | 648 751 | 99,81% |
| | Budowa drogi rowerowej wzdłuż ul. Zawadzkiego | | | 650 000 | 648 751 | 99,81% |
| | własne | | | 650 000 | 648 751 | 99,81% |
| 204 | Budowa i przebudowa torowisk w Szczecinie - ETAP II | | | 155 577 746 | 88 049 006 | 56,59% |
| | Budowa i przebudowa torowisk w Szczecinie - ETAP II | | | 148 888 621 | 82 353 017 | 55,31% |
| | środki pomocowe UE | | | 81 251 148 | 46 066 273 | 56,70% |
| | własne | | | 67 637 473 | 36 286 744 | 53,65% |
| | Budowa i przebudowa torowisk w Szczecinie - ETAP II - wydatki poza dofinansowaniem | | | 4 627 462 | 3 634 962 | 78,55% |
| | własne | | | 4 627 462 | 3 634 962 | 78,55% |

| | | | | | | |
|------------|--|--|--|------------------|------------------|---------------|
| | Komunikacja zastępcza - wydatki poza dofinansowaniem | | | 2 061 663 | 2 061 027 | 99,97% |
| | własne | | | 2 061 663 | 2 061 027 | 99,97% |
| 205 | Budowa miejsc do ważenia samochodów ciężarowych | | | 32 900 | | 0,00% |
| | Budowa miejsc do ważenia samochodów ciężarowych | | | 32 900 | | 0,00% |
| | własne | | | 32 900 | | 0,00% |
| 206 | Budowa parkingu dla potrzeb ITD przy ul. Szosa Stargardzka | | | 424 350 | 390 835 | 92,10% |
| | Modernizacja zatoki do kontroli pojazdów w ciągu ul. Szosa Stargardzka | | | 424 350 | 390 835 | 92,10% |
| | własne | | | 424 350 | 390 835 | 92,10% |
| 207 | Budowa ronda Walecznych - Mączna | | | 1 307 000 | 164 341 | 12,57% |
| | Budowa ronda Walecznych - Mączna | | | 1 307 000 | 164 341 | 12,57% |
| | własne | | | 1 307 000 | 164 341 | 12,57% |
| 208 | Budowa trasy rowerowej wokół Zalewu Szczecińskiego | | | 127 578 | 50 231 | 39,37% |
| | Budowa trasy rowerowej wokół Zalewu Szczecińskiego | | | 127 578 | 50 231 | 39,37% |
| | własne | | | 127 578 | 50 231 | 39,37% |
| 209 | Ekspertyza drogowskazów bramowych | | | 130 000 | 115 620 | 88,94% |
| | Ekspertyza drogowskazów bramowych | | | 130 000 | 115 620 | 88,94% |
| | własne | | | 130 000 | 115 620 | 88,94% |
| 210 | Inwestycje związane z funkcjonowaniem ZDiTM | | | 1 243 761 | 1 226 806 | 98,64% |
| | Inwestycje związane z bieżącym funkcjonowaniem ZDiTM | | | 1 243 761 | 1 226 806 | 98,64% |
| | własne | | | 1 243 761 | 1 226 806 | 98,64% |
| 211 | Modernizacja infrastruktury torowej Miasta | | | 2 371 153 | 2 287 185 | 96,46% |
| | Modernizacja infrastruktury torowej Miasta Szczecin | | | 2 371 153 | 2 287 185 | 96,46% |
| | własne | | | 2 371 153 | 2 287 185 | 96,46% |
| 212 | Modernizacja przejścia podziemnego pod al. Wyzwolenia | | | 49 000 | 48 585 | 99,15% |

| | | | | | | |
|------------|--|--|--|------------------|------------------|----------------|
| | Modernizacja przejścia podziemnego pod al. Wyzwolenia | | | 49 000 | 48 585 | 99,15% |
| | własne | | | 49 000 | 48 585 | 99,15% |
| 213 | Modernizacja przepustów pod ul. Szosa Polska i ul. Stołczyńską | | | 300 000 | 299 999 | 100,00% |
| | Modernizacja przepustów pod ul. Szosa Polska i ul. Stołczyńską | | | 300 000 | 299 999 | 100,00% |
| | własne | | | 300 000 | 299 999 | 100,00% |
| 214 | Modernizacja Trasy Zamkowej | | | 15 200 | 8 707 | 57,28% |
| | Modernizacja Trasy Zamkowej | | | 15 200 | 8 707 | 57,28% |
| | własne | | | 15 200 | 8 707 | 57,28% |
| 215 | Modernizacja zatok autobusowych | | | 1 234 602 | 768 600 | 62,25% |
| | Zatoka w ciągu ulicy 26-go Kwietnia przystanek pn. Turzyn Dworzec kierunek Zawadzkiego | | | 300 000 | 128 417 | 42,81% |
| | własne | | | 300 000 | 128 417 | 42,81% |
| | Zatoka w ciągu ulicy Szosa Polska przystanek pn. Pomnik Nehringa kierunek Police | | | 300 000 | 143 558 | 47,85% |
| | własne | | | 300 000 | 143 558 | 47,85% |
| | Zatoka w ciągu ulicy Szosa Polska przystanek pn. Zagórskiego kierunek Szczecin | | | 155 602 | 112 832 | 72,51% |
| | własne | | | 155 602 | 112 832 | 72,51% |
| | Zatoka w ciągu ulicy Wyszyńskiego kierunek Brama Portowa | | | 179 000 | 178 985 | 99,99% |
| | własne | | | 179 000 | 178 985 | 99,99% |
| | Zatoka w ciągu ulicy Wyszyńskiego kierunek Energetyków | | | 300 000 | 204 809 | 68,27% |
| | własne | | | 300 000 | 204 809 | 68,27% |
| 216 | Most drogowy nad rz. Chelszczącą w ciągu ul. Tczewskiej | | | 7 007 | 7 006 | 99,99% |
| | Most drogowy nad rz. Chelszczącą w ciągu ul. Tczewskiej | | | 7 007 | 7 006 | 99,99% |
| | własne | | | 7 007 | 7 006 | 99,99% |
| 217 | Organizacja i zarządzanie ruchem | | | 3 181 698 | 3 140 792 | 98,71% |
| | Organizacja i zarządzanie ruchem | | | 990 000 | 989 999 | 100,00% |
| | własne | | | 990 000 | 989 999 | 100,00% |

| | | | | | | |
|------------|---|--|--|-------------------|-------------------|----------------|
| | Przygotowanie nowych organizacji ruchu w SPP | | | 1 515 393 | 1 504 530 | 99,28% |
| | własne | | | 1 515 393 | 1 504 530 | 99,28% |
| | Stale organizacje ruchu | | | 300 000 | 281 953 | 93,98% |
| | własne | | | 300 000 | 281 953 | 93,98% |
| | System liczników czasu na skrzyżowaniu ulic: Struga i Gryfińskiej | | | 350 000 | 349 997 | 100,00% |
| | własne | | | 350 000 | 349 997 | 100,00% |
| | Wyjazd z osiedla Maciejkowe Wzgórze – organizacja ruchu | | | 26 305 | 14 312 | 54,41% |
| | własne | | | 26 305 | 14 312 | 54,41% |
| 218 | Podwyższenie kapitału w Spółce Tramwaje Szczecińskie Sp. z o.o. | | | 18 000 000 | 18 000 000 | 100,00% |
| | Podwyższenie kapitału w Spółce Tramwaje Szczecińskie Sp. z o.o. | | | 18 000 000 | 18 000 000 | 100,00% |
| | własne | | | 18 000 000 | 18 000 000 | 100,00% |
| 219 | Podwyższenie kapitału w spółkach autobusowych | | | 5 506 900 | 5 506 900 | 100,00% |
| | Podwyższenie kapitału w SPAD | | | 2 806 900 | 2 806 900 | 100,00% |
| | własne | | | 2 806 900 | 2 806 900 | 100,00% |
| | Podwyższenie kapitału w SPAK | | | 2 700 000 | 2 700 000 | 100,00% |
| | własne | | | 2 700 000 | 2 700 000 | 100,00% |
| 220 | Poprawa bezpieczeństwa na przejściach dla pieszych | | | 18 819 | 18 819 | 100,00% |
| | SBO 2021 - Oświetlenie skweru przy ul. Księżnej Zofii - ZUK | | | 18 819 | 18 819 | 100,00% |
| | własne | | | 18 819 | 18 819 | 100,00% |
| 221 | Poprawa bezpieczeństwa pieszych w ciągu ul. Mickiewicza | | | 297 000 | 295 200 | 99,39% |
| | Poprawa bezpieczeństwa pieszych na skrzyżowaniu ulicy Mickiewicza – Brzozowskiego – Łukasińskiego | | | 297 000 | 295 200 | 99,39% |
| | własne | | | 297 000 | 295 200 | 99,39% |
| 222 | Program budowy i modernizacji chodników | | | 2 581 078 | 2 300 616 | 89,13% |
| | Budowa chodnika przy ul. Broniewskiego | | | 35 000 | 24 477 | 69,93% |
| | własne | | | 35 000 | 24 477 | 69,93% |

| | | | | | | |
|--|---|--|--|---------|---------|---------|
| | Budowa chodnika przy ul. Kusocińskiego | | | 50 000 | 23 370 | 46,74% |
| | własne | | | 50 000 | 23 370 | 46,74% |
| | Budowa chodnika przy ul. Pszczelnej | | | 22 755 | 22 755 | 100,00% |
| | własne | | | 22 755 | 22 755 | 100,00% |
| | Budowa chodnika w ciągu ul. Ogrodniczej | | | 649 520 | 557 437 | 85,82% |
| | własne | | | 649 520 | 557 437 | 85,82% |
| | Budowa chodnika wraz z oświetleniem drogi wewnętrznej na odcinku od ul. Bandurskiego do PP 14 | | | 34 000 | 18 000 | 52,94% |
| | własne | | | 34 000 | 18 000 | 52,94% |
| | Chodnik w ciągu ul. Olszynki Grochowskiej | | | 100 000 | | 0,00% |
| | własne | | | 100 000 | | 0,00% |
| | Modernizacja chodnika i wymiana nawierzchni jezdni ul. Mazurskiej (na odcinku od al. Jana Pawła II do pl. Odrodzenia) | | | 43 050 | 43 050 | 100,00% |
| | własne | | | 43 050 | 43 050 | 100,00% |
| | Modernizacja chodnika w ciągu al. Piastów na odcinku od Placu Szarych Szeregów do Placu Kościuszki | | | 47 355 | 47 355 | 100,00% |
| | własne | | | 47 355 | 47 355 | 100,00% |
| | Modernizacja chodnika w ciągu ul. Szosa Polska na odcinku od ul. Nehringa do ul. Ogrodniczej | | | 400 000 | 364 866 | 91,22% |
| | własne | | | 400 000 | 364 866 | 91,22% |
| | Przebudowa chodnika w ciągu ul. Anieli Krzywoń od ul. Mierniczej do mostu nad rzeką Płonią | | | 276 965 | 276 965 | 100,00% |
| | własne | | | 276 965 | 276 965 | 100,00% |
| | Przebudowa chodnika w ciągu ul. Kingi odcinek od ul. Sybiraków do ul. Okulickiego | | | 34 000 | 33 971 | 99,91% |
| | własne | | | 34 000 | 33 971 | 99,91% |
| | Przebudowa chodnika w ciągu ul. Pomorskiej na odcinku od ul. Potok do przejazdu kolejowego | | | 217 433 | 217 432 | 100,00% |
| | własne | | | 217 433 | 217 432 | 100,00% |
| | Remont chodnika w ciągu ulicy Antosiewicza na odcinku od ul. Firlika do ul. Nocznickiego | | | 245 400 | 245 370 | 99,99% |
| | własne | | | 245 400 | 245 370 | 99,99% |

| | | | | | | |
|------------|--|--------------|--------------|------------------|------------------|---------------|
| | Remont chodnika w ciągu ulicy Druckiego - Lubeckiego na odcinku od ul. Stalmacha do posesji nr 4 | | | 312 000 | 311 996 | 100,00% |
| | własne | | | 312 000 | 311 996 | 100,00% |
| | Remont chodnika w ciągu ulicy Firlika na odcinku od ul. Miedzianej do ul. Antosiewicza | | | 113 600 | 113 572 | 99,98% |
| | własne | | | 113 600 | 113 572 | 99,98% |
| 223 | Program budowy i przebudowy ulic | | | 7 726 514 | 7 392 068 | 95,67% |
| | Przebudowa drogi oraz wykonanie chodnika na odcinku od ul. Broniewskiego do ul. Chopina | | | 36 777 | 36 777 | 100,00% |
| | własne | | | 36 777 | 36 777 | 100,00% |
| | Przebudowa jezdni i chodników na ul. Jarogniewa | | | 667 880 | 667 877 | 100,00% |
| | własne | | | 667 880 | 667 877 | 100,00% |
| | Przebudowa jezdni ul. Zbójnickiej | | | 139 113 | 139 113 | 100,00% |
| | własne | | | 139 113 | 139 113 | 100,00% |
| | Przebudowa ul. Hrubieszowskiej | | | 3 000 000 | 2 760 521 | 92,02% |
| | własne | | | 3 000 000 | 2 760 521 | 92,02% |
| | Przebudowa ul. Rolnej | | | 57 000 | 57 000 | 100,00% |
| | własne | | | 57 000 | 57 000 | 100,00% |
| | Przebudowa ul. Ruskiej | | | 23 370 | 23 370 | 100,00% |
| | własne | | | 23 370 | 23 370 | 100,00% |
| | Przebudowa ul. Serbskiej | | | 862 644 | 839 712 | 97,34% |
| | własne | | | 862 644 | 839 712 | 97,34% |
| | Przebudowa ul. Sierakowskiej | | | 2 939 730 | 2 867 698 | 97,55% |
| | partycypacja | | | 444 650 | 427 485 | 96,14% |
| | własne | | | 2 495 080 | 2 440 213 | 97,80% |
| 224 | Program elektromobilności miasta Szczecin | 01.01 | 02.03 | 298 000 | 256 671 | 86,13% |
| | Stacje ładowania elektrycznych samochodów i rowerów | | | 298 000 | 256 671 | 86,13% |
| | własne | | | 298 000 | 256 671 | 86,13% |
| 225 | Program małych ulepszeń rowerowych | | | 250 000 | 216 265 | 86,51% |
| | Program małych ulepszeń rowerowych | | | 250 000 | 216 265 | 86,51% |

| | | | | | | |
|------------|--|--|--|-------------------|-------------------|---------------|
| | własne | | | 250 000 | 216 265 | 86,51% |
| 226 | Program modernizacji ulic | | | 20 644 994 | 19 096 328 | 92,50% |
| | Łącznik ul. Sokołowskiego | | | 56 580 | 56 580 | 100,00% |
| | własne | | | 56 580 | 56 580 | 100,00% |
| | Modernizacja nawierzchni al. Wojska Polskiego | | | 260 000 | 203 303 | 78,19% |
| | własne | | | 260 000 | 203 303 | 78,19% |
| | Modernizacja nawierzchni ul. Szczawiowej | | | 865 000 | 759 111 | 87,76% |
| | własne | | | 865 000 | 759 111 | 87,76% |
| | Modernizacja ul. Staromiejskiej | | | 754 503 | 754 502 | 100,00% |
| | własne | | | 754 503 | 754 502 | 100,00% |
| | Modernizacja ul. Żupańskiego | | | 50 000 | 48 585 | 97,17% |
| | własne | | | 50 000 | 48 585 | 97,17% |
| | Przebudowa nawierzchni jezdni i chodników Al. Papieża Jana Pawła II na odcinku od pl. Grunwaldzkiego do ul. Felczaka | | | 13 745 411 | 12 471 036 | 90,73% |
| | własne | | | 13 745 411 | 12 471 036 | 90,73% |
| | Przebudowa nawierzchni jezdni i chodników ulicy Okólnej | | | 3 658 300 | 3 653 428 | 99,87% |
| | własne | | | 3 658 300 | 3 653 428 | 99,87% |
| | Skrzyżowanie ulic: Stołczyńskiej, ul. Celulozowej, ul. Ornej | | | 1 060 000 | 992 342 | 93,62% |
| | własne | | | 1 060 000 | 992 342 | 93,62% |
| | ul. Księżnej Dąbrówki - remont drogi wewnętrznej | | | 195 200 | 157 440 | 80,66% |
| | własne | | | 195 200 | 157 440 | 80,66% |
| 227 | Program przebudowy ulic i chodników w rejonie Wałów Chrobrego | | | 50 000 | 33 210 | 66,42% |
| | Program przebudowy ulic i chodników w rejonie Wałów Chrobrego | | | 50 000 | 33 210 | 66,42% |
| | własne | | | 50 000 | 33 210 | 66,42% |
| 228 | Program remontów nawierzchni ulic | | | 15 968 926 | 15 697 341 | 98,30% |
| | Jezdnia wspomagająca wzdłuż Pl. Żołnierza Polskiego | | | 159 440 | 159 431 | 99,99% |
| | własne | | | 159 440 | 159 431 | 99,99% |

| | | | | | |
|--|--|--|-----------|-----------|---------|
| Modernizacja nawierzchni ul. Gdańskiej (wjazd do Miasta od Mostu Pionierów do Basenu Górniczego) | | | 726 537 | 726 500 | 99,99% |
| własne | | | 726 537 | 726 500 | 99,99% |
| Poszerzenie łuku dla placu manewrowego przy ul. Kadmowej | | | 146 170 | 146 167 | 100,00% |
| własne | | | 146 170 | 146 167 | 100,00% |
| Remont drogi łączącej Wyspę Pucką z ulicą Floriana Krygiera | | | 350 000 | 349 947 | 99,98% |
| własne | | | 350 000 | 349 947 | 99,98% |
| ul. Farna od ul. Sołtysiej do pl. Żołnierza Polskiego | | | 310 000 | 303 594 | 97,93% |
| własne | | | 310 000 | 303 594 | 97,93% |
| Ul. Gdańska | | | 739 416 | 739 394 | 100,00% |
| własne | | | 739 416 | 739 394 | 100,00% |
| ul. Piaseczna | | | 640 700 | 610 821 | 95,34% |
| własne | | | 640 700 | 610 821 | 95,34% |
| Ul. Sołtysia od ul. Wyszynskiego do ul. Farnej | | | 210 000 | 204 255 | 97,26% |
| własne | | | 210 000 | 204 255 | 97,26% |
| Utworzenie Skweru Błękitnej Armii | | | 293 463 | 293 463 | 100,00% |
| własne | | | 293 463 | 293 463 | 100,00% |
| Wymiana nawierzchni bitumicznej na ul. Łubimowej | | | 1 052 000 | 1 044 898 | 99,32% |
| własne | | | 1 052 000 | 1 044 898 | 99,32% |
| Wymiana nawierzchni bitumicznej na ul. Eskadrowej | | | 1 400 000 | 1 394 431 | 99,60% |
| własne | | | 1 400 000 | 1 394 431 | 99,60% |
| Wymiana nawierzchni bitumicznej na ul. Goleńiowskiej | | | 728 250 | 727 771 | 99,93% |
| własne | | | 728 250 | 727 771 | 99,93% |
| Wymiana nawierzchni bitumicznej na ul. Rugiańskiej | | | 500 750 | 500 743 | 100,00% |
| własne | | | 500 750 | 500 743 | 100,00% |
| Wymiana nawierzchni bitumicznej na ul. S. Klono-wica | | | 400 000 | 398 755 | 99,69% |
| własne | | | 400 000 | 398 755 | 99,69% |

| | | | | | | |
|------------|--|--|--|------------------|------------------|---------------|
| | Wymiana nawierzchni bitumicznej na ul. Szosa Stargardzka | | | 615 000 | 614 458 | 99,91% |
| | własne | | | 615 000 | 614 458 | 99,91% |
| | Wymiana nawierzchni bitumicznej na ul. Zawadzkiego | | | 700 000 | 699 926 | 99,99% |
| | własne | | | 700 000 | 699 926 | 99,99% |
| | Wymiana nawierzchni bitumicznej w ciągu ul. M. Dąbrowskiej | | | 553 000 | 530 256 | 95,89% |
| | własne | | | 553 000 | 530 256 | 95,89% |
| | Wymiana nawierzchni bitumicznej w ciągu ul. Miodowej | | | 701 000 | 629 505 | 89,80% |
| | własne | | | 701 000 | 629 505 | 89,80% |
| | Wymiana nawierzchni bitumicznej w ciągu ul. Strzałowskiej | | | 903 000 | 902 423 | 99,94% |
| | własne | | | 903 000 | 902 423 | 99,94% |
| | Wymiana nawierzchni bitumicznej w ciągu ul. Światowida | | | 1 140 000 | 1 117 956 | 98,07% |
| | własne | | | 1 140 000 | 1 117 956 | 98,07% |
| | Wymiana nawierzchni bitumicznej w ciągu ul. Wyszyńskiego | | | 782 000 | 781 933 | 99,99% |
| | własne | | | 782 000 | 781 933 | 99,99% |
| | Wymiana nawierzchni bitumicznej w ciągu ulic: Pyrzyckiej i Przyszłości | | | 2 670 000 | 2 669 465 | 99,98% |
| | własne | | | 2 670 000 | 2 669 465 | 99,98% |
| | Wymiana nawierzchni i zagospodarowanie terenu w rejonie ul. Przyjaciół Żołnierza | | | 30 000 | 20 910 | 69,70% |
| | własne | | | 30 000 | 20 910 | 69,70% |
| | Wymiana nawierzchni na ul. Koszalińskiej | | | 53 200 | | 0,00% |
| | własne | | | 53 200 | | 0,00% |
| | Wymiana nawierzchni na ul. Żołnierskiej na odcinku od ul. Szerokiej do ul. Klonowica | | | 165 000 | 130 338 | 78,99% |
| | własne | | | 165 000 | 130 338 | 78,99% |
| 229 | Program Świerczewo. Modernizacja dróg i chodników | | | 2 439 830 | 2 406 998 | 98,65% |
| | ul. Jodłowa | | | 2 439 830 | 2 406 998 | 98,65% |
| | własne | | | 2 439 830 | 2 406 998 | 98,65% |

| | | | | | | |
|------------|--|--------------|--|------------------|------------------|----------------|
| 230 | Program utwardzania ulic | | | 1 020 000 | 799 196 | 78,35% |
| | Tymczasowe utwardzenie ulic: Kameralnej i Sekretnej | | | 170 000 | 162 393 | 95,53% |
| | własne | | | 170 000 | 162 393 | 95,53% |
| | Utwardzenie dojazdu do osiedla Kasztanowego | | | 30 000 | 30 000 | 100,00% |
| | własne | | | 30 000 | 30 000 | 100,00% |
| | Utwardzenie tymczasowej pętli w rejonie skrzyżowania ulicy Polickiej i Szosy Polskiej | | | 210 000 | | 0,00% |
| | własne | | | 210 000 | | 0,00% |
| | Utwardzenie ul. Jałowcowej | | | 332 100 | 332 014 | 99,97% |
| | własne | | | 332 100 | 332 014 | 99,97% |
| | Utwardzenie ul. Klimatycznej | | | 70 700 | 70 652 | 99,93% |
| | własne | | | 70 700 | 70 652 | 99,93% |
| | Utwardzenie ul. Stary Szlak | | | 157 200 | 154 379 | 98,21% |
| | własne | | | 157 200 | 154 379 | 98,21% |
| | Utwardzenie ul. Urlopowej | | | 50 000 | 49 758 | 99,52% |
| | własne | | | 50 000 | 49 758 | 99,52% |
| 231 | Program Warszewo. Modernizacja dróg i chodników | | | 6 485 202 | 6 264 980 | 96,60% |
| | Wyjazd z osiedla Maciejkowe Wzgórze | | | 6 485 202 | 6 264 980 | 96,60% |
| | własne | | | 6 485 202 | 6 264 980 | 96,60% |
| 232 | Program Zdroje. Modernizacja dróg i chodników | | | 30 000 | 28 044 | 93,48% |
| | Remontu ul. Wczasów i ul. Winogronowej | | | 30 000 | 28 044 | 93,48% |
| | własne | | | 30 000 | 28 044 | 93,48% |
| 233 | Przebudowa ciągów komunikacyjnych DK 31 - rozbudowa skrzyżowania ul. Floriana Krygiera z ul. Granitową z odcinkiem drogi w kierunku autostrady A6 | 04.03 | | 268 895 | 268 895 | 100,00% |
| | Komunikacja zastępcza | | | 268 895 | 268 895 | 100,00% |
| | własne | | | 268 895 | 268 895 | 100,00% |
| 234 | Przebudowa mostu drogowego i kładki dla pieszych w ciągu ul. Stołczyńskiej nad Suchym Kanalem | | | 129 000 | 44 895 | 34,80% |

| | | | | | | |
|------------|---|--------------|--|-------------------|-------------------|----------------|
| | Przebudowa mostu drogowego i kładki dla pieszych w ciągu ul. Stołczyńskiej nad Suchym Kanalem | | | 129 000 | 44 895 | 34,80% |
| | własne | | | 129 000 | 44 895 | 34,80% |
| 235 | Przebudowa mostu nad kanałem Zielonym w ciągu ul. Heyki i Celnej | | | 1 169 | 1 169 | 99,96% |
| | Przebudowa mostu nad kanałem Zielonym w ciągu ul. Heyki | | | 1 169 | 1 169 | 99,96% |
| | własne | | | 1 169 | 1 169 | 99,96% |
| 236 | Przebudowa murów oporowych przy ul. Robotniczej | | | 29 151 | 29 151 | 100,00% |
| | Przebudowa murów oporowych przy ul. Robotniczej | | | 29 151 | 29 151 | 100,00% |
| | własne | | | 29 151 | 29 151 | 100,00% |
| 237 | Przebudowa muru oporowego przy ul. Rolnej | | | 1 242 990 | 1 116 540 | 89,83% |
| | Przebudowa muru oporowego przy ul. Rolnej | | | 1 242 990 | 1 116 540 | 89,83% |
| | własne | | | 1 242 990 | 1 116 540 | 89,83% |
| 238 | Przebudowa skrzyżowania ulic: Klonowica, Janickiego, Zawadzkiego, Unii Lubelskiej | | | 200 000 | 199 787 | 99,89% |
| | Przebudowa skrzyżowania ulic: Klonowica, Janickiego, Zawadzkiego, Unii Lubelskiej | | | 200 000 | 199 787 | 99,89% |
| | własne | | | 200 000 | 199 787 | 99,89% |
| 239 | Przebudowa ul. Grażyny z wyznaczeniem miejsc parkingowych oraz montażem oświetlenia | 01.02 | | 1 068 089 | 1 038 089 | 97,19% |
| | Przebudowa ul. Grażyny z wyznaczeniem miejsc parkingowych oraz montażem oświetlenia | | | 1 068 089 | 1 038 089 | 97,19% |
| | własne | | | 1 068 089 | 1 038 089 | 97,19% |
| 240 | Przebudowy ul. Szafera (od Al. Wojska Polskiego do ul. Sosabowskiego) etap II i III | | | 322 085 | 18 081 | 5,61% |
| | Przebudowy ul. Szafera (od Al. Wojska Polskiego do ul. Sosabowskiego) etap II i III - WGK | | | 322 085 | 18 081 | 5,61% |
| | własne | | | 322 085 | 18 081 | 5,61% |
| 241 | SKM - Modernizacja pętli autobusowej w Podjuchach | | | 11 118 419 | 11 105 635 | 99,89% |
| | SKM - Modernizacja pętli autobusowej w Podjuchach | | | 11 118 419 | 11 105 635 | 99,89% |

| | | | | | | |
|------------|---|--------------|--|-------------------|-------------------|---------------|
| | środki pomocowe UE | | | 1 693 739 | 1 693 739 | 100,00% |
| | własne | | | 9 424 680 | 9 411 896 | 99,86% |
| 242 | SKM - Szczecińska Kolej Metropolitalna | | | 3 838 850 | 1 162 300 | 30,28% |
| | SKM - Szczecińska Kolej Metropolitalna - wydatki objęte dofinansowaniem | | | 3 838 850 | 1 162 300 | 30,28% |
| | środki pomocowe UE | | | 2 547 846 | 803 216 | 31,53% |
| | własne | | | 1 291 004 | 359 085 | 27,81% |
| 243 | Zakup rowerów póżelektrycznych | | | 30 000 | 27 994 | 93,31% |
| | Zakup rowerów póżelektrycznych | | | 30 000 | 27 994 | 93,31% |
| | własne | | | 30 000 | 27 994 | 93,31% |
| WIM | | | | 95 699 217 | 90 070 127 | 94,12% |
| 244 | Budowa ulic: Kredowej, Urlopowej i Ostoi Zagórskiego | | | 3 955 897 | 1 859 506 | 47,01% |
| | Budowa ulicy Kredowej, Urlopowej i Ostoi Zagórskiego | | | 3 955 897 | 1 859 506 | 47,01% |
| | własne | | | 3 955 897 | 1 859 506 | 47,01% |
| 245 | Budowa zintegrowanego węzła komunikacyjnego Łęknó wraz z infrastrukturą na przebiegu Trasy Średnicowej dla obsługi wewnątrz aglomeracji ruchu pasażerskiego w Szczecinie | 04.03 | | 26 629 676 | 26 378 451 | 99,06% |
| | Budowa zintegrowanego węzła komunikacyjnego Łęknó wraz z infrastrukturą na przebiegu Trasy Średnicowej dla obsługi wewnątrz aglomeracji ruchu pasażerskiego w Szczecinie | | | 26 629 676 | 26 378 451 | 99,06% |
| | środki pomocowe UE | | | 15 121 869 | 15 121 868 | 100,00% |
| | własne | | | 11 507 807 | 11 256 584 | 97,82% |
| 246 | Modernizacja dostępu drogowego do Portu w Szczecinie: przebudowa układu drogowego w rejonie Międzyodrza | 04.03 | | 8 040 347 | 7 963 426 | 99,04% |
| | Modernizacja dostępu drogowego do Portu w Szczecinie: przebudowa układu drogowego w rejonie Międzyodrza | | | 8 040 347 | 7 963 426 | 99,04% |
| | środki pomocowe UE | | | 6 806 236 | 6 745 104 | 99,10% |
| | własne | | | 1 234 111 | 1 218 322 | 98,72% |
| 247 | Modernizacja ul. Hożej od ul. Bogumińskiej do ul. Łącznej | | | 131 000 | 127 319 | 97,19% |

| | | | | | | |
|------------|---|--------------|--|-------------------|-------------------|---------------|
| | Modernizacja ul. Hożej od ul. Bogumińskiej do ul. Łącznej | | | 131 000 | 127 319 | 97,19% |
| | własne | | | 131 000 | 127 319 | 97,19% |
| 248 | Program budowy i przebudowy ulic | | | 4 240 000 | 4 160 270 | 98,12% |
| | Przebudowa ul. Łomżyńskiej (od ul. Inwalidzkiej do ul. Nowy Świat) | | | 4 240 000 | 4 160 270 | 98,12% |
| | własne | | | 4 240 000 | 4 160 270 | 98,12% |
| 249 | Przebudowa ciągów komunikacyjnych DK 31 - rozbudowa skrzyżowania ul. Floriana Krygiera z ul. Granitową z odcinkiem drogi w kierunku autostrady A6 | 04.03 | | 29 200 943 | 29 194 502 | 99,98% |
| | Przebudowa ul. Floriana Krygiera celem połączenia z A6 | | | 29 200 943 | 29 194 502 | 99,98% |
| | środki pomocowe UE | | | 16 690 493 | 16 690 492 | 100,00% |
| | własne | | | 12 510 450 | 12 504 010 | 99,95% |
| 250 | Przebudowa ul. Szafera (od Al. Wojska Polskiego do ul. Sosabowskiego) | 04.03 | | 60 708 | 58 455 | 96,29% |
| | Budowa nowych tras tramwajowych w Szczecinie | | | 60 708 | 58 455 | 96,29% |
| | własne | | | 60 708 | 58 455 | 96,29% |
| 251 | Przebudowa ulic Andersena, Północnej i Wapiennej | | | 5 815 000 | 5 801 989 | 99,78% |
| | Przebudowa ulic Andersena, Północnej i Wapiennej | | | 5 815 000 | 5 801 989 | 99,78% |
| | własne | | | 5 815 000 | 5 801 989 | 99,78% |
| 252 | Przebudowa ulic: Niemierzyńskiej, Arkońskiej, Spacerowej do Al. Wojska Polskiego, etap III - Przebudowa ul. Arkońskiej (od pętli tramwajowej "Las Arkoński" do Al. Wojska Polskiego) | 04.03 | | 126 022 | 125 453 | 99,55% |
| | Budowa nowych tras tramwajowych w Szczecinie | | | 126 022 | 125 453 | 99,55% |
| | własne | | | 126 022 | 125 453 | 99,55% |
| 253 | Przebudowa ulicy Bułgarskiej wraz z budową parkingu | | | 4 317 000 | 4 316 578 | 99,99% |
| | Przebudowa ulicy Bułgarskiej wraz z budową parkingu | | | 4 317 000 | 4 316 578 | 99,99% |
| | własne | | | 4 317 000 | 4 316 578 | 99,99% |
| 254 | SKM - Szczecińska Kolej Metropolitalna | | | 13 002 124 | 10 084 176 | 77,56% |

| | | | | | | |
|-------------|---|--------------|--|--------------------|--------------------|----------------|
| | Szczecińska Kolej Metropolitalna - WIM | | | 13 002 124 | 10 084 176 | 77,56% |
| | środki pomocowe UE | | | 3 834 500 | 3 834 499 | 100,00% |
| | własne | | | 9 167 624 | 6 249 677 | 68,17% |
| 255 | Węzeł przesiadkowy Głębokie - modernizacja skrzyżowania przy al. Wojska Polskiego/ ul. Zegadłowicza/ul. Kupczyka/ul. Miodowa wraz z remontem ul. Kupczyka do granic administracyjnych Szczecina | | | 180 500 | | 0,00% |
| | Modernizacja skrzyżowania przy al. Wojska Polskiego/ul.Zegadłowicza/ul. Kupczyka/ul. Miodowa wraz z remontem ul. Kupczyka do końca ogrodzenia kąpieliska Głębokie | | | 180 500 | | 0,00% |
| | własne | | | 180 500 | | 0,00% |
| WOŚr | | | | 183 176 | 178 393 | 97,39% |
| 256 | Budowa zintegrowanego węzła komunikacyjnego Łękno wraz z infrastrukturą na przebiegu Trasy Średnicowej dla obsługi wewnątrz aglomeracji ruchu pasażerskiego w Szczecinie | 04.03 | | 183 176 | 178 393 | 97,39% |
| | Nasadzenia kompensacyjne | | | 183 176 | 178 393 | 97,39% |
| | własne | | | 183 176 | 178 393 | 97,39% |
| | IV.3. Wspieranie rozwoju i harmonizacja metropolitalnych funkcji Szczecina oraz realizacja projektów budujących prestiż miasta | | | 128 951 888 | 125 683 373 | 97,47% |
| | Fundusz Covid | | | 30 609 335 | 30 609 335 | 100,00% |
| | środki pomocowe UE | | | 2 688 823 | 1 995 774 | 74,22% |
| | własne | | | 95 653 730 | 93 078 264 | 97,31% |
| | majątkowe | | | 128 951 888 | 125 683 373 | 97,47% |
| WZP | | | | 110 541 535 | 109 545 756 | 99,10% |
| 257 | Budowa Centrum Szkolenia Dzieci i Młodzieży, wraz z przebudową i rozbudową Stadionu Miejskiego im. Floriana Krygiera w Szczecinie, boisk piłkarskich oraz infrastruktury towarzyszącej | | | 30 609 335 | 30 609 335 | 100,00% |
| | Budowa Centrum Szkolenia Dzieci i Młodzieży, wraz z przebudową i rozbudową Stadionu Miejskiego im. Floriana Krygiera w Szczecinie, boisk piłkarskich oraz infrastruktury towarzyszącej - finansowanie z VAT | | | 16 333 201 | 16 333 201 | 100,00% |
| | Fundusz Covid | | | 16 333 201 | 16 333 201 | 100,00% |

| | | | | | | |
|------------|--|--------------|--------------|-------------------|-------------------|----------------|
| | Budowa Centrum Szkolenia Dzieci i Młodzieży, wraz z przebudową i rozbudową Stadionu Miejskiego im. Floriana Krygiera w Szczecinie, boisk piłkarskich oraz infrastruktury towarzyszącej | | | 14 276 134 | 14 276 134 | 100,00% |
| | Fundusz Covid | | | 14 276 134 | 14 276 134 | 100,00% |
| 258 | Fabryka Wody - budowa aquaparku | 01.03 | 02.03 | 10 380 000 | 10 380 000 | 100,00% |
| | Podwyższenie kapitału zakładowego Spółki Fabryka Wody Sp. z o.o. | | | 10 380 000 | 10 380 000 | 100,00% |
| | własne | | | 10 380 000 | 10 380 000 | 100,00% |
| 259 | Budowa Centrum Szkolenia Dzieci i Młodzieży, wraz z przebudową i rozbudową Stadionu Miejskiego im. Floriana Krygiera w Szczecinie, boisk piłkarskich oraz infrastruktury towarzyszącej | | | 69 552 200 | 68 556 421 | 98,57% |
| | Budowa Centrum Szkolenia Dzieci i Młodzieży, wraz z przebudową i rozbudową Stadionu Miejskiego im. Floriana Krygiera w Szczecinie, boisk piłkarskich oraz infrastruktury towarzyszącej | | | 69 552 200 | 68 556 421 | 98,57% |
| | własne | | | 69 552 200 | 68 556 421 | 98,57% |
| WIM | | | | 176 391 | 176 390 | 100,00% |
| 260 | Rozliczenie inwestycji | | | 176 391 | 176 390 | 100,00% |
| | Budowa układu dróg publicznych stanowiących dojazd do pętli tramwajowej przy ul. Turkusowej | | | 25 130 | 25 129 | 100,00% |
| | własne | | | 25 130 | 25 129 | 100,00% |
| | Przygotowanie części Wyspy Grodzkiej pod budowę transgranicznej bazy turystyki żeglarskiej | | | 19 146 | 19 146 | 100,00% |
| | własne | | | 19 146 | 19 146 | 100,00% |
| | Rozbudowa budynku SP Nr 59 o segment dydaktyczny | | | 120 098 | 120 097 | 100,00% |
| | własne | | | 120 098 | 120 097 | 100,00% |
| | Trafostacja Sztuki Szczecin | | | 12 017 | 12 017 | 100,00% |
| | własne | | | 12 017 | 12 017 | 100,00% |
| WK | | | | 17 627 362 | 15 354 628 | 87,11% |
| 261 | Modernizacja DK Klub Skolwin | | | 20 000 | 20 000 | 100,00% |
| | Modernizacja DK Klub Skolwin | | | 20 000 | 20 000 | 100,00% |
| | własne | | | 20 000 | 20 000 | 100,00% |
| 262 | Rozbudowa i remont obiektów Muzeum Techniki i Komunikacji | 01.03 | | 16 134 518 | 14 021 046 | 86,90% |

| | | | | | | |
|----------------|---|--------------|--|------------------|------------------|----------------|
| | Rozbudowa i remont obiektów Muzeum Techniki i Komunikacji | | | 16 134 518 | 14 021 046 | 86,90% |
| | środki pomocowe UE | | | 2 688 823 | 1 995 774 | 74,22% |
| | własne | | | 13 445 695 | 12 025 272 | 89,44% |
| 263 | Zakupy inwestycyjne instytucji kultury | 01.03 | | 1 472 844 | 1 313 582 | 89,19% |
| | Zakupy inwestycyjne Domu Kultury 13 Muz | | | 20 000 | 20 000 | 100,00% |
| | własne | | | 20 000 | 20 000 | 100,00% |
| | Zakupy inwestycyjne Filharmonii im. M. Karłowicza w Szczecinie | | | 851 344 | 696 776 | 81,84% |
| | własne | | | 851 344 | 696 776 | 81,84% |
| | Zakupy inwestycyjne MBP | | | 100 000 | 100 000 | 100,00% |
| | własne | | | 100 000 | 100 000 | 100,00% |
| | Zakupy inwestycyjne Trafostacji Sztuki | | | 37 000 | 36 806 | 99,48% |
| | własne | | | 37 000 | 36 806 | 99,48% |
| | Zakupy inwestycyjne Willa Lentza | | | 464 500 | 460 000 | 99,03% |
| | własne | | | 464 500 | 460 000 | 99,03% |
| WMIRSPN | | | | 606 600 | 606 600 | 100,00% |
| 264 | Podwyższenie kapitału STBS Sp. z o.o. - Dom Skandynawski | | | 606 600 | 606 600 | 100,00% |
| | Dom Skandynawski, Modernizacja i remont lokali znajdujących się przy ul. Monte Casino 6/4 i przy ul. Monte Casino 6/5- podwyższenie kapitału STBS | | | 606 600 | 606 600 | 100,00% |
| | własne | | | 606 600 | 606 600 | 100,00% |

