



Szczecin



Sprawozdanie z badania
sprawozdania finansowego
za rok 2018



Prezydent Miasta Szczecin

Piotr Krzystek

pl. Armii Krajowej 1, 70-456 Szczecin
tel. +4891 42 45 204, fax +4891 42 45 055
prezydent@urum.szczecin.pl • www.szczecin.eu

Szczecin, dnia 22 maja 2019 r.

**Przewodniczący
Rady Miasta Szczecin**

Stanisław Paweł Oleszczyński

Na podstawie zapisu art. 270 ustawy z dnia 27 sierpnia 2009 r. o finansach publicznych (Dz. U. z 2019 r. poz. 869), przekazuję sprawozdanie finansowe Miasta Szczecin sporządzone na dzień 31 grudnia 2018 roku składające się z:

- 1) bilansu z wykonania budżetu Miasta Szczecin,
- 2) łącznego bilansu obejmującego dane wynikające z bilansów samorządowych jednostek budżetowych,
- 3) łącznego rachunku zysków i strat obejmującego dane wynikające z rachunków zysków i strat samorządowych jednostek budżetowych,
- 4) łącznego zestawienia zmian w funduszu obejmującego dane wynikające z zestawień zmian w funduszu samorządowych jednostek budżetowych,
- 5) informacji dodatkowej obejmującej dane wynikające z informacji dodatkowych samorządowych jednostek budżetowych,


wraz ze sprawozdaniem z badania ustawowego sprawozdania finansowego sporządzonego przez biegłego rewidenta.

Sprawozdanie finansowe Miasta Szczecin wraz ze sprawozdaniem z badania ustawowego sprawozdania finansowego sporządzonego przez biegłego rewidenta będzie przedmiotem opiniowania przez Komisję Rewizyjną Rady Miasta Szczecin i będzie podlegać zatwierdzeniu przez Radę Miasta Szczecin.

2

Piotr Krzystek

0.02 kg



**Sprawozdanie z badania
sprawozdania finansowego
Gminy Miasto Szczecin
za rok 2018**

WSTĘP

Zgodnie z art. 270 ustawy z dnia 27 sierpnia 2009 r. o finansach publicznych (Dz. U. z 2019 r. poz. 869) w terminie do 30 czerwca 2019 r. Rada Miasta Szczecin zatwierdza sprawozdanie finansowe Miasta wraz ze sprawozdaniem z wykonania budżetu za 2018 rok, przedłożone po uprzednim rozpatrzeniu przez Komisję Rewizyjną Rady Miasta Szczecin wraz z opinią Regionalnej Izby Obrachunkowej w Szczecinie oraz ze sprawozdaniem z ustawowego badania sprawozdania finansowego biegłego rewidenta. Obowiązek badania rocznego sprawozdania finansowego Miasta wprowadził art. 268 ustawy z dnia 27 sierpnia 2009 r. o finansach publicznych. Rada Miasta Szczecin uchwałą Nr XXXVI/1056/17 z dnia 19 grudnia 2017 r. wybrała podmiot uprawniony do badania sprawozdania finansowego Miasta Szczecin za rok 2018, tj. KPW Audytor Sp. z o.o., ul. Ks. Wincentego Tymienieckiego 25c/410, 90-350 Łódź.

KPW Audytor Sp. z o.o. przeprowadziła badanie sprawozdania finansowego Miasta Szczecin sporządzonego na dzień 31 grudnia 2018 r., na które składa się zgodnie z § 28 rozporządzenia Ministra Rozwoju i Finansów z dnia 13 września 2017 r. w sprawie rachunkowości oraz planów kont dla budżetu państwa, budżetów jednostek samorządu terytorialnego, jednostek budżetowych, samorządowych zakładów budżetowych, państwowych funduszy celowych oraz państwowych jednostek budżetowych mających siedzibę poza granicami Rzeczypospolitej Polskiej (Dz. U. z 2017 r. poz. 1911 z późn. zm.):

- bilans z wykonania budżetu jednostki samorządu terytorialnego,
- łączny bilans obejmujący dane wynikające z bilansów samorządowych jednostek budżetowych,
- łączny rachunek zysków i strat obejmujący dane wynikające z rachunków zysków i strat samorządowych jednostek budżetowych,
- łączne zestawienie zmian w funduszu obejmujące dane wynikające z zestawień zmian w funduszu samorządowych jednostek budżetowych,
- informacja dodatkowa obejmująca dane wynikające z informacji dodatkowych samorządowych jednostek budżetowych.

W dniu 21 maja 2019 r. biegły rewident sporządził sprawozdanie z ustawowego badania sprawozdania finansowego Miasta Szczecin za okres od 01.01.2018 r. do 31.12.2018 r.

- bilans z wykonania budżetu Miasta Szczecin sporządzony na dzień 31 grudnia 2018 r. zamykający się sumą bilansową:

267 450 717,85 zł

- łączny bilans obejmujący dane wynikające z bilansów samorządowych jednostek budżetowych sporządzony na dzień 31 grudnia 2018 r., po stronie aktywów i pasywów zamykający się sumą bilansową:

39 846 076 578,70 zł

- łączny rachunek zysków i strat obejmujący dane wynikające z rachunków zysków i strat samorządowych jednostek budżetowych sporządzony za rok obrotowy od 01.01.2018 r. do 31.12.2018 r., wykazujący zysk netto w wysokości:

287 624 749,01 zł

- łączne zestawienie zmian w funduszu obejmujące dane wynikające z zestawień zmian w funduszu samorządowych jednostek budżetowych za rok obrotowy od 01.01.2018 r. do 31.12.2018 r., wykazujący zmniejszenie funduszy o kwotę:

- 8 128 717 210,78 zł

- informacja dodatkowa obejmująca dane wynikające z informacji dodatkowych samorządowych jednostek budżetowych za rok obrotowy od 01.01.2018 r. do 31.12.2018 r.

Do sprawozdania finansowego dołączono wprowadzenie.

SKARBNIK MIASTA
Stanisław Lipiński

PREZYDENT MIASTA
Piotr Krzystek

SPIS DOKUMENTÓW

1. Sprawozdanie z ustawowego badania sprawozdania finansowego biegłego rewidenta.
2. Wprowadzenie do sprawozdania finansowego Gminy Miasto Szczecin na dzień 31.12.2018 r.
3. Sprawozdanie finansowe Miasta Szczecin na dzień 31.12.2018 r.:
 - bilans z wykonania budżetu jednostki samorządu terytorialnego,
 - łączny bilans obejmujący dane wynikające z bilansów samorządowych jednostek budżetowych,
 - łączny rachunek zysków i strat obejmujący dane wynikające z rachunków zysków i strat samorządowych jednostek budżetowych,
 - łączne zestawienie zmian w funduszu obejmujące dane wynikające z zestawień zmian w funduszu samorządowych jednostek budżetowych,
 - informacja dodatkowa obejmująca dane wynikające z informacji dodatkowych samorządowych jednostek budżetowych.

**Sprawozdanie z ustawowego badania
sprawozdania finansowego
biegłego rewidenta**

Pieczęć jednostki badanej

OŚWIADCZENIE DLA FIRMY AUDYTORSKIEJ:

KPW AUDYTOR Sp. z o.o. z siedzibą w Łodzi, przy ul. Tymienieckiego 25c/410

badającej sprawozdanie finansowe Gminy Miasto Szczecin za okres 01.01.2018-31.12.2018

- I. W związku z postanowieniami wynikającymi z art. 67 ustawy o rachunkowości i umową o badanie sprawozdania finansowego za rok obrotowy 2018 wykonując ich postanowienia, oświadczamy co następuje:
1. Uznajemy naszą odpowiedzialność za prawidłowość, kompletność i rzetelność sprawozdania finansowego przedstawionego do badania.
 2. Stwierdzamy, że według naszej wiedzy i najlepszej wiary, sprawozdanie finansowe, o którym zostanie wydana opinia - sporządzone zostało zgodnie z przyjętymi zasadami (polityką) rachunkowości i wymogami ustawy o rachunkowości oraz jest wolne od istotnych błędów i przeoczeń.
 3. Potwierdzamy kompletność udostępnionych do badania ksiąg rachunkowych i sprawozdania finansowego podpisanego przez ustawowo zobowiązane osoby (art. 52 ust. 2 ustawy o rachunkowości).
 4. Oświadczamy, że przestrzegaliśmy według naszej wiedzy i najlepszej wiary przepisów prawa i dotrzymywaliśmy warunków zawartych umów, istotnych z punktu widzenia prowadzonej działalności statutowej oraz jej kontynuacji.
 5. Potwierdzamy prawidłowość, rzetelność i terminowość obliczenia oraz zadeklarowania zobowiązań podatkowych, celnych, ubezpieczeń społecznych i innych świadczeń publiczno-prawnych.
 6. Potwierdzamy kompletność ujęcia w księgach rachunkowych i sprawozdaniu finansowym, zdarzeń, które mogą rzutować na przyszłą sytuację majątkową i finansową naszej jednostki (dotyczy: poręczeń i innych zobowiązań warunkowych, w tym: weksli, zaciągniętych kredytów bankowych).
 7. Oświadczamy, że jesteśmy w posiadaniu tytułów prawnych do wszystkich aktywów.
 8. W odniesieniu do instrumentów finansowych - stwierdzamy kompletność udostępnionych do badania umów dotyczących kredytów i pożyczek oraz innych instrumentów finansowych.
 9. Stwierdzamy kompletność spraw przygotowanych do postępowania sądowego oraz znajdujących się w toku tego postępowania – udostępnionych do badania.
 10. Potwierdzamy kompletność ujawnionych do niniejszego badania zdarzeń po dacie sprawozdania finansowego, mogących mieć wpływ na trafność formułowanych opinii i ustaleń raportu z badania sprawozdania finansowego, w tym dotyczących sprzedaży po dacie bilansu składników majątkowych.
 11. Oświadczamy, że zamknięcie ksiąg rachunkowych za poprzedni rok obrotowy nastąpiło w terminie 15 dni od dnia zatwierdzenia sprawozdania finansowego, zgodnie z art.12 ust.4 UoR. Zamknięcia dokonano w sposób uniemożliwiający zmianę zapisów księgowych w zbiorach tworzących zamknięte księgi rachunkowe za poprzedni rok obrotowy.

II. Ponadto oświadczamy, że:

1. Organem zatwierdzającym sprawozdanie finansowe jednostki jest:

Rada Miasta Szczecin

2. Organem uprawnionym do wyboru podmiotu uprawnionego do badania sprawozdań finansowych, zgodnie z art. 66.4 ustawy o rachunkowości jest.

Rada Miasta Szczecin

3. Oświadczamy, że podmiot audytorski został wybrany do przeprowadzenia badania sprawozdania finansowego naszej jednostki za rok obrotowy, stosownie do wymagań wynikających z ustawy o rachunkowości.

4. Zobowiązujemy się pisemnie powiadomić audytora o zdarzeniach zaistniałych po dacie złożenia niniejszego oświadczenia, jeżeli będą one miały istotny wpływ na sprawozdanie finansowe poddane badaniu przez biegłego.

Szczecin, dnia 21/05/2019r.

SKARBNIK MIASTA PREZYDENT MIASTA

Stanisław Lipiński

Piotr Krzystek

Pieczałki funkcyjne i podpisy członków kierownictwa-
zarządzających jednostką (art. 3 ust. 1 pkt 6 Uor.)

INDYWIDUALNE OŚWIADCZENIE BIEGŁEGO REWIDENTA O BEZSTRONNOŚCI I NIEZALEŻNOŚCI OD BADANEJ JEDNOSTKI

(art. 69 i 71-75 ustawy z dnia 11 maja 2017 r. o biegłych rewidentach, firmach audytorskich oraz nadzorze publicznym i Kodeksu etyki zawodowych księgowych Międzynarodowej Federacji Księgowych IFAC)

I. Dane osobowe uczestniczących w czynności rewizji finansowej:

Czesława Kostecka

Kluczowy biegły rewident
Nr w rej. KRBR 12 673

II. Oświadczenie dotyczy sprawozdania finansowego za rok obrotowy 2018:

Gmina Miasto Szczecin
ul. Armii Krajowej 1
70-456 Szczecin

III. Każdy z uczestników niniejszej czynności rewizyjnej oświadcza: zgodnie z warunkami wykonywania rewizji finansowej (art. 69 i 71-75 ustawy z dnia 11 maja 2017 r. o biegłych rewidentach, firmach audytorskich oraz nadzorze publicznym i traktujący o niezależności rozdział 290 Kodeksu etyki zawodowych księgowych IFAC) jestem bezstronny i niezależny od badanej jednostki, gdyż:

- Nie posiadam udziałów, akcji ani innych tytułów własności w:
 - jednostce, w której wykonuję czynność rewizji finansowej,
 - jednostkach powiązanych z jednostką badaną, czyli w jednostce dominującej, u znaczącego inwestora, jej jednostce zależnej, współzależnej i stowarzyszonej oraz w jednostce znajdującej się wraz z jednostką pod wspólną kontrolą, a także u wspólnika jednostki współzależnej.
- Nie jestem i w żadnym z ostatnich trzech lat nie byłem:
 - przedstawicielem prawnym (pełnomocnikiem) jednostki badanej, albo jednostki z nią powiązanej,
 - członkiem organów nadzorujących, zarządzających i administrujących ww. jednostek,
 - pracownikiem jednostki badanej oraz jednostek z nią powiązanych.
- W ostatnich trzech latach nie uczestniczyłem w prowadzeniu ksiąg rachunkowych lub w sporządzeniu sprawozdania finansowego jednostki badanej,
- Nie osiągnąłem w żadnym z ostatnich 5 lat co najmniej 40% rocznego przychodu z tytułu usług świadczonych na rzecz jednostki badanej i jednostek z nią powiązanych.
- Nie jestem małżonkiem (małżonką), krewnym lub powinowatym w linii prostej do drugiego stopnia osób zarządzających lub też osób będących w organach nadzorczych jednostki badanej i jednostek z nią powiązanych, ani nie jestem związany z tymi osobami z tytułu opieki, przysposobienia lub kurateli.
- Nie uczestniczyłem w podejmowaniu decyzji przez badaną jednostkę w zakresie mającym związek ze świadczonymi usługami.
- Działając w interesie publicznym, przestrzegam podstawowych zasad etyki zawodowej księgowych IFAC w zakresie rzeczowym dotyczącym:
 - uczciwości postępowania zawodowego we wszystkich powiązaniach gospodarczych,
 - obiektywizmu w osądzie zawodowym, z wykorzystaniem wiedzy, doświadczenia i intuicji,
 - kompetencji zawodowych i należytej staranności na wymaganym poziomie zawodowym,
 - zachowania w tajemnicy informacji zawodowych, uzyskanych w wyniku powiązań zawodowych i gospodarczych,
 - profesjonalnego postępowania z odpowiednimi przepisami prawa i innymi regulacjami prawnymi.
- Ani ja, ani współmałżonek, a także dzieci pozostające na moim utrzymaniu nie przyjmowali, ani nie będą przyjmować od jednostki badanej dóbr i usług o wartości przekraczającej zwyczajowo przyjętą uprzejmość lub gościnność.
- Nie zachodzą inne powody uniemożliwiające sporządzenie z czynności rewizji finansowej bezstronnego i niezależnego sprawozdania z

badania.

10. Potwierdzam przestrzeganie ustawowego obowiązku zachowania w tajemnicy wobec osób trzecich wszystkich informacji, a także dokumentów związanych z czynnościami rewizji finansowej w badanej jednostce.
11. Jestem świadoma odpowiedzialności karnej za złożenie fałszywego oświadczenia.
Powyższe oświadczenie potwierdzam w całej rozciągłości własnoręcznym podpisem:

Łódź, dnia 21.05.2019 r.
(miejsowość i data)

Czesława Kostecka
(Kluczowy biegły rewident)

SPRAWOZDANIE NIEZALEŻNEGO BIEGŁEGO REWIDENTA Z BADANIA ROCZNEGO SPRAWOZDANIA FINANSOWEGO

za okres od 01 stycznia 2018 roku do 31 grudnia 2018 roku jednostki:

Gmina Miasto Szczecin

z siedzibą w Szczecinie (70-456), przy ulicy Armii Krajowej 1

■ **KPW Audytor Sp. z o.o.**
audyt i badanie
sprawozdań
finansowych
NIP 727 276 70 73
KRS 0000363162

■ **KPW Audyt Sp. z o.o.**
przeгляд i badanie
sprawozdań
finansowych jzp
NIP 728 281 30 24
KRS 0000658344

■ **KPW Księgowość Sp. z o.o.**
prowadzenie ksiąg
rachunkowych,
kadry, płace
NIP 835 160 38 28
KRS 0000415757

■ **KPW Finanse Sp. z o.o.**
doradztwo biznesowe,
monitoring i windykacja
naleźności
NIP 725 206 96 50
KRS 0000472397

oddział Katowice
tel./fax 32 73 50 333;
883 657 333
e-mail: katowice@kpw.pl
oddział Warszawa
tel./fax 22 11 89 811;
790 655 640
e-mail: warszawa@kpw.pl

SPRAWOZDANIE NIEZALEŻNEGO BIEGŁEGO REWIDENTA Z BADANIA ROCZNEGO SPRAWOZDANIA FINANSOWEGO JEDNOSTKI

Gmina Miasto Szczecin

z siedzibą w Szczecinie (70-456), przy ulicy Armii Krajowej 1

dla Prezydenta i Rady Miasta Szczecin

Sprawozdanie z badania rocznego sprawozdania finansowego

Opinia z zastrzeżeniem

Przeprowadziliśmy badanie rocznego sprawozdania finansowego jednostki **Gmina Miasto Szczecin** z siedzibą w Szczecinie (70-456), przy ulicy Armii Krajowej 1, które zawiera bilans z wykonania budżetu jednostki samorządu terytorialnego sporządzony na dzień 31.12.2018r., łączny bilans obejmujący dane wynikające z bilansów samorządowych jednostek budżetowych, sporządzony na dzień 31.12.2018r., łączny rachunek zysków i strat za rok obrotowy od 01.01.2018r. do 31.12.2018r. obejmujący dane wynikające z rachunków zysków i strat samorządowych jednostek budżetowych, łączne zestawienie zmian w funduszu obejmujące dane wynikające z zestawień zmian w funduszu samorządowych jednostek budżetowych za rok obrotowy od 01.01.2018r. do 31.12.2018r. oraz dodatkowe informacje i objaśnienia („sprawozdanie finansowe”).

Naszym zdaniem, za wyjątkiem sprawy opisanej w paragrafie „Uzasadnienie opinii z zastrzeżeniem” załączone sprawozdanie finansowe:

- przedstawia rzetelny i jasny obraz sytuacji majątkowej i finansowej Gminy Miasto Szczecin na dzień 31 grudnia 2018 r. oraz jej wyniku finansowego za rok obrotowy zakończony w tym dniu zgodnie z mającymi zastosowanie przepisami ustawy z dn. 29 września 1994 r. o rachunkowości („Ustawa o rachunkowości” – Dz. U. z 2018 roku poz. 395 z późn. zm.) oraz przyjętymi zasadami (polityką) rachunkowości;
- jest zgodne co do formy i treści z obowiązującymi Gminę Miasto Szczecin przepisami prawa oraz statutem Gminy Miasto Szczecin;
- zostało sporządzone na podstawie prawidłowo prowadzonych ksiąg rachunkowych zgodnie z przepisami rozdziału 2 Ustawy o rachunkowości.

Podstawa opinii

Nasze badanie przeprowadziliśmy zgodnie z Krajowymi Standardami Badania w brzmieniu Międzynarodowych Standardów Badania przyjętymi uchwałą Krajowej Rady Biegłych Rewidentów nr 2041/37a/2018 z dnia 5 marca 2018 r. w sprawie krajowych standardów wykonywania zawodu oraz § 1 ust. 1 pkt 7, 24, 29 do 32 i 34 uchwały nr 3430/52a/2019 Krajowej Rady Biegłych Rewidentów z dnia 21 marca 2019 r. w sprawie krajowych standardów badania oraz innych dokumentów („KSB”) a także stosownie do ustawy z dnia 11 maja 2017 r. o biegłych rewidentach, firmach audytorskich oraz nadzorze publicznym („Ustawa o biegłych rewidentach” – Dz.U. poz. 1089 z późn. zm.). Nasza odpowiedzialność zgodnie z tymi standardami została dalej opisana w sekcji naszego sprawozdania Odpowiedzialność biegłego rewidenta za badanie sprawozdania finansowego.

Jesteśmy niezależni od Gminy Miasto Szczecin zgodnie z Kodeksem etyki zawodowych księgowych Międzynarodowej Federacji Księgowych („Kodeks IFAC”) przyjętym uchwałami Krajowej Rady Biegłych Rewidentów oraz z innymi wymogami etycznymi, które mają zastosowanie do badania sprawozdań finansowych w Polsce. Wypełniliśmy nasze inne obowiązki etyczne zgodnie z tymi wymogami i Kodeksem IFAC. W trakcie przeprowadzania badania kluczowy biegły rewident oraz firma audytorska pozostali niezależni od Gminy Miasto Szczecin zgodnie z wymogami niezależności określonymi w Ustawie o biegłych rewidentach.

Uważamy, że dowody badania, które uzyskaliśmy są wystarczające i odpowiednie, aby stanowić podstawę dla naszej opinii.

Uzasadnienie opinii z zastrzeżeniem

Zwracamy uwagę, że Komisja inwentaryzacyjna nieruchomości Gminy Miasto Szczecin działająca w Urzędzie Miasta Szczecin w latach 1991-1993 przeprowadziła identyfikację nieruchomości gminnych poprzez nadanie nr obrębu, nr działki, określenie stanu władania. Prace komisji stały się punktem wyjścia do stworzenia zasobu nieruchomości Gminy Miasto Szczecin w szczególności ustawy o gospodarce nieruchomościami. Ewidencję zasobu nieruchomości Gminy Miasto Szczecin prowadzi według kompetencji właściwy wydział ds. gospodarki nieruchomościami.

Wartościowo ewidencję gruntów w księgach rachunkowych rozpoczęto w roku 1996 r. (31.10.1996 r. – wprowadzono zbiorczo bilans otwarcia). obroty na koncie *Środki trwałe – grunty* dokonywane są na podstawie zestawienia zmniejszeń i zwiększeń (ilościowego) sporządzonego przez wydział właściwy ds. gospodarki nieruchomościami. Wobec braku możliwości ustalenia wartości transakcji wg cen nabycia, wycenę sporządza się według wartości godziwej (art. 28 ust. 6 ustawy o rachunkowości) z okresu 2009/2010.

Wartość godziwa została oszacowana poprzez przemnożenie ilości gruntów przez przyjęte średnie wartości dla 1 m² gruntu w poszczególnych dzielnicach Miasta Szczecin (tj. Śródmieście – 708,00 zł/ m², Nad Odrą – 234,00 zł/ m², Pogodno – 326,00 zł/ m² i Dąbie – 175,00 zł/ m²), które wynikają z oszacowanych przez rzeczoznawców majątkowych wartości prawa własności gruntu oraz cen z transakcji kupna-sprzedaży na rynku nieruchomości z lat 2009 i 2010.

W latach następnych nie dokonywano przeszacowania wartości gruntów, do wyceny w księgach rachunkowych stosowane są do końca 2018r. stałe ceny wskazane powyżej.

Odpowiedzialność Prezydenta Miasta Szczecin za sprawozdanie finansowe

Prezydent Miasta Szczecin jest odpowiedzialny za sporządzenie, na podstawie prawidłowo prowadzonych ksiąg rachunkowych, sprawozdania finansowego, które przedstawia rzetelny i jasny obraz sytuacji

majątkowej i finansowej i wyniku finansowego Gminy Miasto Szczecin zgodnie z przepisami Ustawy o rachunkowości, przyjętymi zasadami (polityką) rachunkowości oraz z obowiązującymi Gminę Miasto Szczecin przepisami prawa i statutem, a także za kontrolę wewnętrzną, którą Prezydent Miasta Szczecin uznaje za niezbędną, aby umożliwić sporządzenie sprawozdania finansowego niezawierającego istotnego zniekształcenia spowodowanego oszustwem lub błędem.

Prezydent Miasta Szczecin jest zobowiązany do zapewnienia, aby sprawozdanie finansowe spełniało wymagania przewidziane w Ustawie o rachunkowości.

Odpowiedzialność biegłego rewidenta za badanie sprawozdania finansowego

Naszymi celami są uzyskanie racjonalnej pewności czy sprawozdanie finansowe jako całość nie zawiera istotnego zniekształcenia spowodowanego oszustwem lub błędem oraz wydanie sprawozdania z badania zawierającego naszą opinię. Racjonalna pewność jest wysokim poziomem pewności, ale nie gwarantuje, że badanie przeprowadzone zgodnie z KSB zawsze wykryje istniejące istotne zniekształcenie. Zniekształcenia mogą powstawać na skutek oszustwa lub błędu i są uważane za istotne, jeżeli można racjonalnie oczekiwać, że pojedynczo lub łącznie mogłyby wpłynąć na decyzje gospodarcze użytkowników podjęte na podstawie tego sprawozdania finansowego.

Zakres badania nie obejmuje zapewnienia co do przyszłej rentowności Gminy Miasto Szczecin ani efektywności lub skuteczności prowadzenia jej spraw przez Prezydenta Miasta Szczecin obecnie lub w przyszłości.

Podczas badania zgodnego z KSB stosujemy zawodowy osąd i zachowujemy zawodowy sceptycyzm, a także:

- identyfikujemy i oceniamy ryzyka istotnego zniekształcenia sprawozdania finansowego spowodowanego oszustwem lub błędem, projektujemy i przeprowadzamy procedury badania odpowiadające tym ryzykom

i uzyskujemy dowody badania, które są wystarczające i odpowiednie, aby stanowić podstawę dla naszej opinii. Ryzyko niewykrycia istotnego zniekształcenia wynikającego z oszustwa jest większe niż tego wynikającego z błędem, ponieważ oszustwo może dotyczyć zmywu, fałszerstwa, celowych pominięć, wprowadzenia w błąd lub obejścia kontroli wewnętrznej;

- uzyskujemy zrozumienie kontroli wewnętrznej stosowanej dla badania w celu zaprojektowania procedur badania, które są odpowiednie w danych okolicznościach, ale nie w celu wyrażenia opinii na temat skuteczności kontroli wewnętrznej Gminy Miasto Szczecin;
- oceniamy odpowiedniość zastosowanych zasad (polityki) rachunkowości oraz zasadność szacunków księgowych oraz powiązanych ujawnień dokonanych przez Prezydenta Miasta Szczecin;
- wyciągamy wniosek na temat odpowiedności zastosowania przez Prezydenta Miasta Szczecin zasady kontynuacji działalności jako podstawy rachunkowości, oraz na podstawie uzyskanych dowodów badania, czy istnieje istotna niepewność związana ze zdarzeniami lub warunkami, która może poddawać w znaczącą wątpliwość zdolność Gminy Miasto Szczecin do kontynuacji działalności. Jeżeli dochodzimy do wniosku, że istnieje istotna niepewność, wymagane jest od nas zwrócenie uwagi w naszym sprawozdaniu biegłego rewidenta na powiązane ujawnienia w sprawozdaniu finansowym, lub jeżeli takie ujawnienia są nieadekwatne, modyfikujemy naszą opinię. Nasze wnioski są oparte na dowodach badania uzyskanych do dnia sporządzenia naszego sprawozdania biegłego rewidenta, jednakże przyszłe zdarzenia lub warunki mogą spowodować, że Gmina Miasto Szczecin zaprzestanie kontynuacji działalności;
- oceniamy ogólną prezentację, strukturę i zawartość sprawozdania finansowego, w tym ujawnienia, oraz czy sprawozdanie finansowe przedstawia będące ich podstawą transakcje i zdarzenia w sposób zapewniający rzetelną prezentację.

Kluczowym biegłym rewidentem odpowiedzialnym za badanie, którego rezultatem jest niniejsze sprawozdanie niezależnego biegłego rewidenta, jest Czesława Kostecka nr w rej. 12673

Działający w imieniu KPW Audytor Sp. z o.o. z siedzibą w Łodzi (90-350), przy ulicy Tymienieckiego 25C/410 wpisanej na listę firm audytorskich pod numerem 3640 w imieniu którego kluczowy biegły rewident zbadał sprawozdanie finansowe.

KPW Audytor Sp. z o.o.

ul. Tymienieckiego 25C/410; 90-350 Łódź

Czesława Kostecka

Kluczowy Biegły Rewident nr 12673



*KPW Audytor Sp. z o.o. jest wpisana na listę firm audytorskich
prowadzoną przez Krajową Radę Biegłych Rewidentów
pod numerem 3640*

Łódź, dnia 21 maja 2019 roku

■ **KPW Audytor Sp. z o.o.**
audyt i badanie
sprawozdań
finansowych
NIP 727 276 70 73
KRS 0000363162

■ **KPW Audyt Sp. z o.o.**
przeгляд i badanie
sprawozdań
finansowych jzp
NIP 728 281 30 24
KRS 0000658344

■ **KPW Księgowość Sp. z o.o.**
prowadzenie ksiąg
rachunkowych,
kadry, płace
NIP 835 160 38 28
KRS 0000415757

■ **KPW Finanse Sp. z o.o.**
doradztwo biznesowe,
monitoring i windykacja
naleźności
NIP 725 206 96 50
KRS 0000472397

oddział Katowice
tel./fax 32 73 50 333;
883 657 333
e-mail: katowice@kpw.pl
oddział Warszawa
tel./fax 22 11 89 811;
790 655 640
e-mail: warszawa@kpw.pl

**Wprowadzenie do sprawozdania
finansowego Gminy Miasto Szczecin
na dzień 31 grudnia 2018 r.**

1. INFORMACJE WSTĘPNE

1.1. Miasto Szczecin zwane dalej Jednostką, zgodnie z przepisami ustawy z dnia 8 marca 1990 r. o samorządzie gminnym (Dz. U. z 2019 r. poz. 506) i ustawy z dnia 5 czerwca 1998 r. o samorządzie powiatowym (tj. Dz. U. z 2019 r. poz. 511) jest gminą mającą status miasta na prawach powiatu. Organem stanowiącym i kontrolnym Miasta Szczecin jest Rada Miasta Szczecin, w skład której wchodzi 31 radnych.

Numer identyfikacyjny Regon	811684232,
NIP	851-030-94-10,
Numer Statystyczny	3262011.

1.2. W roku 2018 funkcję:

Prezydenta Miasta Szczecin pełnił Pan Piotr Krzystek wybrany w wyborach bezpośrednich, które odbyły się w dniu 26 listopada 2006 r., 21 listopada 2010 r. objął urząd Prezydenta Miasta Szczecin na drugą kadencję, 30 listopada 2014 r. został wybrany na trzecią kadencję, 4 listopada 2018 r. na czwartą kadencję.

Zastępców Prezydenta Miasta Szczecin pełnili:

Pan Krzysztof Soska powołany Zarządzeniem Nr 162/10 Prezydenta Miasta Szczecin z dnia 14 kwietnia 2010 r., Pan Michał Przepiera powołany Zarządzeniem Nr 174/15 Prezydenta Miasta Szczecin z dnia 30 kwietnia 2015 r., Pan Marcin Pawlicki powołany Zarządzeniem Nr 56/16 Prezydenta Miasta Szczecin z dnia 16 lutego 2016r. pełnił funkcję do 27 listopada 2018 r., Pan Daniel Wacinkiewicz powołany Zarządzeniem Nr 75/17 Prezydenta Miasta Szczecin z dnia 24 lutego 2017 r., Pani Anna Szotkowska powołana Zarządzeniem Nr 513/18 Prezydenta Miasta Szczecin z dnia 2 grudnia 2018 r.

Sekretarza Miasta Szczecin pełnił Pan Ryszard Słoka powołany na stanowisko Uchwałą Nr III/16/06 Rady Miasta Szczecin z dnia 28 grudnia 2006 r. Z dniem 1 stycznia 2009 r. w związku ze zmianą przepisów ustawy z dnia 21 listopada 2008 r. o pracownikach samorządowych (Dz. U. z 2016 r. poz. 902 oraz z 2017 r. poz. 60), stosunek pracy Sekretarza Miasta przekształcił się z powołania na umowę o pracę.

Skarbnika Miasta Szczecin pełnił Pan Stanisław Lipiński powołany Uchwałą Nr XVII/319/04 Rady Miasta Szczecin z dnia 23 lutego 2004 r.

- 1.3. Prezydent Miasta Szczecin dokonał podziału zadań i kompetencji oraz powierzył prowadzenie określonych spraw Gminy Miasto Szczecin w swoim imieniu poszczególnym Zastępcom Prezydenta, Sekretarzowi i Skarbnikowi Miasta w Zarządzeniu Nr 80/17 Prezydenta Miasta Szczecin z dnia 27 lutego 2017 r. oraz w Zarządzeniu Nr 517/18 Prezydenta Miasta Szczecin z dnia 3 grudnia 2018 r. w sprawie podziału zadań i kompetencji oraz powierzenia prowadzenia określonych spraw Gminy Miasto Szczecin w imieniu Prezydenta Miasta Szczecin.
- 1.4. Jednostka wykonuje zadania publiczne we własnym imieniu i na własną odpowiedzialność poprzez swoje organy. Zakres zadań realizowanych przez Miasto Szczecin regulują ustawy, Statut oraz inne uchwały Rady Miasta.
- 1.5. Sprawozdanie finansowe Jednostki obejmuje rok obrotowy trwający od 01.01.2018 r. do 31.12. 2018 r.
- 1.6. Sprawozdanie finansowe Jednostki za 2018 r. obejmuje dane finansowe jednostek organizacyjnych, tj. 172 jednostek budżetowych - ich wykaz ze wskazaniem nazw i siedzib zawarty jest w informacji dodatkowej pkt I. 3.
- 1.7. Sprawozdanie finansowe Jednostki sporządzone zostało przy założeniu kontynuowania działalności Jednostki w dającej się przewidzieć perspektywie. Okoliczności wskazujące na zagrożenie kontynuowania przez nią działalności nie istnieją.

2. PODSTAWY PRAWNE SPORZĄDZENIA SPRAWOZDANIA FINANSOWEGO JEDNOSTKI ZA 2018 r.

- 2.1. Ustawa z dnia 29 września 1994 r. o rachunkowości (tj. Dz. U. z 2019 r. poz. 351).
- 2.2. Rozporządzenie Ministra Rozwoju i Finansów z dnia 13 września 2017 r. w sprawie rachunkowości oraz planów kont dla budżetu państwa, budżetów jednostek samorządu terytorialnego, jednostek budżetowych, samorządowych zakładów budżetowych, państwowych funduszy celowych oraz państwowych jednostek budżetowych mających siedzibę poza granicami Rzeczypospolitej Polskiej (Dz. U. z 2017 r. poz. 1911 z późn. zm.).
- 2.3. Zarządzenie nr 41/15 Prezydenta Miasta Szczecin z dnia 11 lutego 2015 r. w sprawie zasad prowadzenia rachunkowości i zarządzenie nr 560/18 Prezydenta Miasta Szczecin z dnia 31 grudnia 2018 r. zmieniające zarządzenie w sprawie prowadzenia rachunkowości.

3. ZAKRES INFORMACYJNY SPRAWOZDANIA FINANSOWEGO JEDNOSTKI ZA 2018 r.

- 3.1. Zakres informacyjny sprawozdania finansowego jednostki samorządu terytorialnego wynika z § 28 rozporządzenia Ministra Rozwoju i Finansów z dnia 13 września 2017 r. w sprawie rachunkowości oraz planów kont dla budżetu państwa, budżetów jednostek samorządu terytorialnego, jednostek budżetowych, samorządowych zakładów budżetowych, państwowych funduszy celowych oraz państwowych jednostek budżetowych mających siedzibę poza granicami Rzeczypospolitej Polskiej (Dz. U. z 2017 r. poz. 1911 z późn. zm.) zgodnie, z którym sprawozdanie składa się z:
 - 3.1.1. Bilansu z wykonania budżetu jednostki samorządu terytorialnego.
 - 3.1.2. Łącznego bilansu obejmującego dane wynikające z bilansów samorządowych jednostek budżetowych.
 - 3.1.3. Łącznego rachunku zysków i strat obejmującego dane wynikające z rachunków zysków i strat samorządowych jednostek budżetowych.
 - 3.1.4. Łącznego zestawienia zmian w funduszu obejmującego dane wynikające z zestawień zmian w funduszu samorządowych jednostek budżetowych.
 - 3.1.5. Informacji dodatkowej obejmującej dane wynikające z informacji dodatkowych samorządowych jednostek budżetowych.
- 3.2. Sporządzając sprawozdanie finansowe dokonano, na podstawie § 27 ust. 2 i 3 rozporządzenia Ministra Rozwoju i Finansów z dnia 13 września 2017 r., odpowiednich wyłączeń wzajemnych rozliczeń między jednostkami. Wyłączenia wzajemnych rozliczeń, dotyczą w szczególności:
 - 3.2.1. Wzajemnych należności i zobowiązań oraz innych rozrachunków o podobnym charakterze.
 - 3.2.2. Wyniku finansowego ustalonego na operacjach dokonywanych między jednostkami.
 - 3.2.3. Funduszu Jednostki z tytułu zmniejszeń i zwiększeń.
- 3.3. Do sprawozdania finansowego Gminy Miasto Szczecin sporządzono wprowadzenie.

**Sprawozdanie finansowe
Miasta Szczecin
na dzień 31 grudnia 2018 r.**

Nazwa i adres jednostki sprawozdawczej Gmina Miasto Szczecin pl.Armii Krajowej 1 70-456 Szczecin	BILANS z wykonania budżetu państwa, jednostki samorządu terytorialnego Miasto Szczecin sporządzony na dzień 31-12-2018 r.	Adresat: Regionalna Izba Obrachunkowa w Szczecinie
		Wysłać bez pisma przewodniego 2E61A844F1B90C83 
Numer identyfikacyjny REGON 811684232		

AKTYWA	Stan na początek roku	Stan na koniec roku	PASYWA	Stan na początek roku	Stan na koniec roku
I Środki pieniężne	300 527 461,10	241 006 723,57	I Zobowiązania	994 282 515,07	1 199 328 581,05
I.1 Środki pieniężne	300 527 461,10	241 006 723,57	I.1 Zobowiązania finansowe	992 936 691,77	1 196 108 508,30
I.1.1 Środki pieniężne budżetu	299 189 735,04	237 801 357,86	I.1.1 Krótkoterminowe (do 12 miesięcy)	49 466 811,83	56 543 340,20
I.1.2 Pozostałe środki pieniężne	1 337 726,06	3 205 365,71	I.1.2 Długoterminowe (powyżej 12 miesięcy)	943 469 879,94	1 139 565 168,10
II Należności i rozliczenia	20 053 832,58	22 625 954,05	I.2 Zobowiązania wobec budżetów	1 315 921,27	3 147 950,75
II.1 Należności finansowe	5 940 155,69	5 806 575,34	I.3 Pozostałe zobowiązania	29 902,03	72 122,00
II.1.1 Krótkoterminowe (do 12 miesięcy)	5 440 155,69	5 306 575,34	II Aktywa netto budżetu	-705 085 589,07	-969 666 787,54
II.1.2 Długoterminowe (powyżej 12 miesięcy)	500 000,00	500 000,00	II.1 Wynik wykonania budżetu (+,-)	-73 170 462,58	-255 119 066,25
II.2 Należności od budżetów	13 227 630,19	15 853 041,58	II.1.1 Nadwyżka budżetu (+)	0,00	0,00
II.3 Pozostałe należności i rozliczenia	886 046,70	966 337,13	II.1.2 Deficyt budżetu (-)	-73 170 462,58	-255 119 066,25
III Rozliczenia międzyokresowe	2 857 502,01	3 818 040,23	II.1.3 Niewykonane wydatki (-)	0,00	0,00
			II.2 Wynik na operacjach niekasowych (+,-)	-1 739 417,70	-11 201 549,92
			II.3 Rezerwa na niewygasające wydatki	0,00	0,00
			II.4 Środki z prywatyzacji	0,00	0,00
			II.5 Skumulowany wynik budżetu (+,-)	-630 175 708,79	-703 346 171,37
			III Rozliczenia międzyokresowe	34 241 869,69	37 788 924,34
Suma aktywów	323 438 795,69	267 450 717,85	Suma pasywów	323 438 795,69	267 450 717,85

Stanisław Lipiński
skarbnik

2019-03-27

rok, miesiąc, dzień

Piotr Tomasz Krzystek
zarząd

BeSTia

2E61A844F1B90C83

Strona 1 z 2

Wyjaśnienia do bilansu

a) pozycja bilansu: A.I.1.1. "Środki pieniężne budżetu" 237 801 357,86 zł

zawiera:

- wycenę bilansową rachunków bankowych prowadzonych w walucie obcej 76 709,08 zł

b) pozycja bilansu P.II.2 "wynik na operacjach niekasowych" -11 201 549,92 zł

zawiera:

- wycenę bilansową rachunków bankowych prowadzonych w walucie obcej 76 709,08 zł

- wycena bilansowa zobowiązań z tytułu kredytów zaciągniętych w walucie obcej -11 278 259,00 zł

c) pozycja bilansu P.III.1 "rozliczenia międzyokresowe" 37 788 924,34 zł

zawiera:

- dotacje i subwencje otrzymane w grudniu 2018 r. dotyczące stycznia 2019 r. 36 232 349,00 zł

- wycena bilansowa odsetek od należności z tytułu udzielonych pożyczek 556 575,34 zł

Stanisław Lipiński

skarbnik

2019-03-27

rok, miesiąc, dzień

Piotr Tomasz Krzystek

zarząd

BeSTia

2E61A844F1B90C83

Nazwa i adres jednostki sprawozdawczej Gmina Miasto Szczecin pl.Armyi Krajowej 1 70-456 Szczecin	BILANS jednostki budżetowej i samorządowego zakładu budżetowego	Adresat: Regionalna Izba Obrachunkowa w Szczecinie
		Wysłać bez pisma przewodniego E63C3F7B638B8737 
Numer identyfikacyjny REGON 811684232	sporządzony na dzień 31-12-2018 r.	

AKTYWA	Stan na początek roku	Stan na koniec roku	PASYWA	Stan na początek roku	Stan na koniec roku
A Aktywa trwałe	47 635 971 617,07	39 574 093 296,34	A Fundusz	47 745 875 835,20	39 664 167 329,24
A.I Wartości niematerialne i prawne	5 924 444,21	3 886 883,42	A.I Fundusz jednostki	47 505 259 791,01	39 376 542 580,23
A.II Rzeczowe aktywa trwałe	46 295 025 347,40	38 157 089 235,23	A.II Wynik finansowy netto (+,-)	241 170 892,91	287 624 749,01
A.II.1 Środki trwałe	45 881 625 521,63	37 508 801 913,88	A.II.1 Zysk netto (+)	1 590 901 786,62	1 722 650 995,43
A.II.1.1 Grunty	42 856 723 553,90	34 465 701 424,94	A.II.2 Strata netto (-)	-1 349 730 893,71	-1 435 026 246,42
A.II.1.1.1 Grunty stanowiące własność jednostki samorządu terytorialnego, przekazane w użytkowanie wieczyste innym podmiotom	0,00	4 426 697,53	A.III Odpisy z wyniku finansowego (nadwyżka środków obrotowych) (-)	-554 848,72	0,00
A.II.1.2 Budynki, lokale i obiekty inżynierii lądowej i wodnej	2 906 388 543,73	2 916 832 711,34	A.IV Fundusz mienia zlikwidowanych jednostek	0,00	0,00
A.II.1.3 Urządzenia techniczne i maszyny	89 767 395,68	76 196 762,70	B Fundusze placówek	0,00	0,00
A.II.1.4 Środki transportu	7 743 513,30	32 769 946,28	C Państwowe fundusze celowe	4 013 966,01	1 026 550,76
A.II.1.5 Inne środki trwałe	21 002 515,02	17 301 068,62	D Zobowiązania i rezerwy na zobowiązania	166 135 892,15	180 882 698,70
A.II.2 Środki trwałe w budowie (inwestycje)	413 399 825,77	648 287 321,35	D.I Zobowiązania długoterminowe	1 709 294,85	142 698,46
A.II.3 Zaliczka na środki trwałe w budowie (inwestycje)	0,00	0,00	D.II Zobowiązania krótkoterminowe	149 549 201,62	168 565 853,23
A.III Należności długoterminowe	14 573 086,77	10 749 944,00	D.II.1 Zobowiązania z tytułu dostaw i usług	38 525 034,34	40 603 129,94
A.IV Długoterminowe aktywa finansowe	1 320 448 738,69	1 402 367 233,69	D.II.2 Zobowiązania wobec budżetów	4 322 417,92	4 043 416,01
A.IV.1 Akcje i udziały	1 320 448 738,69	1 402 367 233,69	D.II.3 Zobowiązania z tytułu ubezpieczeń i innych świadczeń	16 976 880,17	17 016 668,47
A.IV.2 Inne papiery wartościowe	0,00	0,00	D.II.4 Zobowiązania z tytułu wynagrodzeń	37 126 331,71	39 761 489,66

Stanisław Lipiński
(główny księgowy)

2019-04-26
(rok, miesiąc, dzień)

Piotr Tomasz Krzystek
(kierownik jednostki)

BeSTia

E63C3F7B638B8737

A.IV.3 Inne długoterminowe aktywa finansowe	0,00	0,00	D.II.5 Pozostałe zobowiązania	16 594 989,76	27 832 196,80
A.V Wartość mienia zlikwidowanych jednostek	0,00	0,00	D.II.6 Sumy obce (depozytowe, zabezpieczenie wykonania umów)	21 960 046,42	25 531 050,22
B Aktywa obrotowe	280 054 076,29	271 983 282,36	D.II.7 Rozliczenia z tytułu środków na wydatki budżetowe i z tytułu dochodów budżetowych	117 944,00	111 412,09
B.I Zapasy	4 113 395,63	4 350 587,87	D.II.8 Fundusze specjalne	13 925 557,30	13 666 490,04
B.I.1 Materiały	4 041 757,90	4 275 480,88	D.II.8.1 Zakładowy Fundusz Świadczeń Socjalnych	13 254 821,36	12 290 785,99
B.I.2 Półprodukty i produkty w toku	10 227,00	14 114,00	D.II.8.2 Inne fundusze	670 735,94	1 375 704,05
B.I.3 Produkty gotowe	37 064,76	38 539,10	D.III Rezerwy na zobowiązania	874 165,48	873 987,82
B.I.4 Towary	24 345,97	22 453,89	D.IV Rozliczenia międzyokresowe	14 003 230,20	11 300 159,19
B.II Należności krótkoterminowe	244 530 833,10	234 485 156,51			
B.II.1 Należności z tytułu dostaw i usług	72 948 822,72	72 936 339,26			
B.II.2 Należności od budżetów	5 288 851,98	19 847 422,42			
B.II.3 Należności z tytułu ubezpieczeń i innych świadczeń	46 097,37	11 405,13			
B.II.4 Pozostałe należności	142 833 810,72	131 051 917,31			
B.II.5 Rozliczenia z tytułu środków na wydatki budżetowe i z tytułu dochodów budżetowych	23 413 250,31	10 638 072,39			
B.III Krótkoterminowe aktywa finansowe	31 117 893,81	32 766 313,38			
B.III.1 Środki pieniężne w kasie	3 693,39	304,00			
B.III.2 Środki pieniężne na rachunkach bankowych	26 140 863,76	30 926 236,05			
B.III.3 Środki pieniężne państwowego funduszu celowego	4 239 408,76	1 212 630,28			
B.III.4 Inne środki pieniężne	733 927,90	627 143,05			
B.III.5 Akcje lub udziały	0,00	0,00			
B.III.6 Inne papiery wartościowe	0,00	0,00			
B.III.7 Inne krótkoterminowe aktywa finansowe	0,00	0,00			

Stanisław Lipiński
(główny księgowy)

2019-04-26

(rok, miesiąc, dzień)

Piotr Tomasz Krzystek
(kierownik jednostki)

BeSTia

E63C3F7B638B8737

B.IV Rozliczenia międzyokresowe	291 953,75	381 224,60			
Suma aktywów	47 916 025 693,36	39 846 076 578,70	Suma pasywów	47 916 025 693,36	39 846 076 578,70

Stanisław Lipiński
(główny księgowy)

BeSTia

2019-04-26
(rok, miesiąc, dzień)

E63C3F7B638B8737

Piotr Tomasz Krzystek
(kierownik jednostki)


Stanisław Lipiński
(główny księgowy)

BeSTia

2019-04-26
(rok, miesiąc, dzień)

E63C3F7B638B8737

Piotr Tomasz Krzystek
(kierownik jednostki)

Nazwa i adres jednostki sprawozdawczej Gmina Miasto Szczecin pl.Arмии Krajowej 1 70-456 Szczecin	Rachunek zysków i strat jednostki (wariant porównawczy) sporządzony na na dzień 31-12-2018 r.	Adresat: Regionalna Izba Obrachunkowa w Szczecinie	
Numer identyfikacyjny REGON 811684232		Wysłać bez pisma przewodniego A2519FB879F509EA 	
		Stan na koniec roku poprzedniego	Stan na koniec roku bieżącego
A. Przychody netto z podstawowej działalności operacyjnej	2 150 374 924,27	2 275 332 385,70	
A.I. Przychody netto ze sprzedaży produktów	31 604 221,55	32 602 184,81	
A.II. Zmiana stanu produktów (zwiększenie - wartość dodatnia, zmniejszenie - wartość ujemna)	-3 982,76	-64 998,70	
A.III. Koszt wytworzenia produktów na własne potrzeby jednostki	0,00	7 176,60	
A.IV. Przychody netto ze sprzedaży towarów i materiałów	867 505,49	823 362,60	
A.V. Dotacje na finansowanie działalności podstawowej	0,00	0,00	
A.VI. Przychody z tytułu dochodów budżetowych	2 117 907 179,99	2 241 964 660,39	
B. Koszty działalności operacyjnej	1 932 835 904,42	1 998 544 205,97	
B.I. Amortyzacja	194 697 469,95	201 282 799,28	
B.II. Zużycie materiałów i energii	135 794 080,17	129 887 838,23	
B.III. Usługi obce	516 927 640,38	529 978 385,92	
B.IV. Podatki i opłaty	7 257 586,58	7 930 357,17	
B.V. Wynagrodzenia	591 368 086,90	632 384 064,40	
B.VI. Ubezpieczenia społeczne i inne świadczenia dla pracowników	143 762 264,05	152 514 172,88	
B.VII. Pozostałe koszty rodzajowe	15 026 431,78	18 018 925,05	
B.VIII. Wartość sprzedanych towarów i materiałów	32 410,22	34 721,30	
B.IX. Inne świadczenia finansowane z budżetu	318 518 766,33	320 419 544,47	
B.X. Pozostałe obciążenia	9 451 168,06	6 093 397,27	
C. Zysk (strata) z działalności podstawowej (A - B)	217 539 019,85	276 788 179,73	
D. Pozostałe przychody operacyjne	80 937 593,33	91 035 896,32	
D.I. Zysk ze zbycia niefinansowych aktywów trwałych	27 415 564,62	27 146 643,90	
D.II. Dotacje	21 188,08	11 226,61	
D.III. Inne przychody operacyjne	53 500 840,63	63 878 025,81	
E. Pozostałe koszty operacyjne	61 592 433,84	84 444 564,47	

Stanisław Lipiński
główny księgowy

2019-04-26
rok, miesiąc, dzień

Piotr Tomasz Krzystek
kierownik jednostki

BeSTia

A2519FB879F509EA

Strona 1 z 3

E.I.	Koszty inwestycji finansowanych ze środków własnych samorządowych zakładów budżetowych i dochodów jednostek budżetowych gromadzonych na wydzielonym rachunku	414 711,06	471 456,44
E.II.	Pozostałe koszty operacyjne	61 177 722,78	83 973 108,03
F.	Zysk (strata) z działalności operacyjnej (C + D - E)	236 884 179,34	283 379 511,58
G.	Przychody finansowe	37 085 581,35	36 818 220,31
G.I.	Dywidendy i udziały w zyskach	10 034 102,66	11 188 750,37
G.II.	Odsetki	21 548 218,78	21 835 197,39
G.III.	Inne	5 503 259,91	3 794 272,55
H.	Koszty finansowe	32 798 867,78	32 569 851,59
H.I.	Odsetki	29 711 340,36	31 196 219,79
H.II.	Inne	3 087 527,42	1 373 631,80
I.	Zysk (strata) brutto (F+G-H)	241 170 892,91	287 627 880,30
J.	Podatek dochodowy	0,00	0,00
K.	Pozostałe obowiązkowe zmniejszenia zysku (zwiększenia straty)	0,00	3 131,29
L.	Zysk (strata) netto (I-J-K)	241 170 892,91	287 624 749,01

Stanisław Lipiński
główny księgowy


2019-04-26
rok, miesiąc, dzień

Piotr Tomasz Krzystek
kierownik jednostki

Stanisław Lipiński
główny księgowy

2019-04-26
rok, miesiąc, dzień

Piotr Tomasz Krzystek
kierownik jednostki

Nazwa i adres jednostki sprawozdawczej Gmina Miasto Szczecin pl.Arмии Krajowej 1 70-456 Szczecin	Zestawienie zmian w funduszu jednostki sporządzone na na dzień 31-12-2018 r.	Adresat: Regionalna Izba Obrachunkowa w Szczecinie	
Numer identyfikacyjny REGON 811684232		Wysłać bez pisma przewodniego A4C5C93A608BA5C4 	
		Stan na koniec roku poprzedniego	Stan na koniec roku bieżącego
I. Fundusz jednostki na początek okresu (BO)	47 297 429 571,56	47 505 259 791,01	
I.1. Zwiększenie funduszu (z tytułu)	4 375 723 099,42	4 661 580 846,21	
I.1.1. Zysk bilansowy za rok ubiegły	1 663 758 713,15	1 590 901 786,62	
I.1.2. Zrealizowane wydatki budżetowe	2 219 393 069,70	2 534 715 064,59	
I.1.3. Zrealizowane płatności ze środków europejskich	0,00	0,00	
I.1.4. Środki na inwestycje	263 933 524,62	413 876 794,75	
I.1.5. Aktualizacja wyceny środków trwałych	249 623,53	454 807,68	
I.1.6. Nieodpłatnie otrzymane środki trwałe i środki trwałe w budowie oraz wartości niematerialne i prawne	39 490 385,76	26 601 474,75	
I.1.7. Aktywa przejęte od zlikwidowanych lub połączonych jednostek	4 289 133,41	0,00	
I.1.8. Aktywa otrzymane w ramach centralnego zaopatrzenia	0,00	0,00	
I.1.9. Pozostałe odpisy z wyniku finansowego za rok bieżący	0,00	0,00	
I.1.10. Inne zwiększenia	184 608 649,25	95 030 917,82	
I.2. Zmniejszenia funduszu jednostki (z tytułu)	4 167 892 879,97	12 790 298 056,99	
I.2.1. Strata za rok ubiegły	1 244 284 122,18	1 349 730 893,71	
I.2.2. Zrealizowane dochody budżetowe	713 669 337,47	731 867 356,83	
I.2.3. Rozliczenie wyniku finansowego i środków obrotowych za rok ubiegły	5 102,61	554 848,72	
I.2.4. Dotacje i środki na inwestycje	472 317 945,07	613 226 976,32	
I.2.5. Aktualizacja środków trwałych	0,00	0,00	
I.2.6. Wartość sprzedanych i nieodpłatnie przekazanych środków trwałych i środków trwałych w budowie oraz wartości niematerialnych i prawnych	24 450 069,70	7 100 100,63	
I.2.7. Pasywa przejęte od zlikwidowanych lub połączonych jednostek	424 278,96	0,00	
I.2.8. Aktywa przekazane w ramach centralnego zaopatrzenia	0,00	0,00	
I.2.9. Inne zmniejszenia	1 712 742 023,98	10 087 817 880,78	
II. Fundusz jednostki na koniec okresu (BZ)	47 505 259 791,01	39 376 542 580,23	

Stanisław Lipiński
główny księgowy

2019-04-26
rok, miesiąc, dzień

Piotr Tomasz Krzystek
kierownik jednostki

III.	Wynik finansowy netto za rok bieżący (+,-)	240 616 044,19	287 624 749,01
III.1.	zysk netto (+)	1 590 901 786,62	1 722 650 995,43
III.2.	strata netto (-)	-1 349 730 893,71	-1 435 026 246,42
III.3.	nadwyżka środków obrotowych	-554 848,72	0,00
IV.	Fundusz (II+,-III)	47 745 875 835,20	39 664 167 329,24

Stanisław Lipiński
główny księgowy

2019-04-26
rok, miesiąc, dzień

Piotr Tomasz Krzystek
kierownik jednostki

Stanisław Lipiński
główny księgowy

2019-04-26
rok, miesiąc, dzień

Piotr Tomasz Krzystek
kierownik jednostki

INFORMACJA DODATKOWA

I.	Wprowadzenie do sprawozdania finansowego, obejmuje w szczególności:
1.	
1.1	nazwę jednostki
	Gmina Miasto Szczecin
1.2	siedzibę jednostki
	Szczecin
1.3	adres jednostki
	Plac Armii Krajowej 1, 70-456 Szczecin
1.4	podstawowy przedmiot działalności jednostki
	<p>Przedmiotem działalności Gminy Miasto Szczecin jest realizacja zadań, do których należą wszystkie sprawy publiczne o znaczeniu lokalnym, nie zastrzeżone ustawami na rzecz innych podmiotów, a w szczególności sprawy:</p> <ol style="list-style-type: none"> 1) ładu przestrzennego, gospodarki nieruchomościami, ochrony środowiska i przyrody oraz gospodarki wodnej, 2) gminnych dróg, ulic, mostów, placów oraz organizacji ruchu drogowego, 3) wodociągów i zaopatrzenia w wodę, kanalizacji, usuwania i oczyszczania ścieków komunalnych, utrzymania czystości i porządku oraz urządzeń sanitarnych, wysypisk i unieszkodliwiania odpadów komunalnych, zaopatrzenia w energię elektryczną i ciepłą oraz gaz, 4) działalności w zakresie telekomunikacji, 5) lokalnego transportu zbiorowego, 6) ochrony zdrowia, 7) pomocy społecznej, w tym ośrodków i zakładów opiekuńczych, 8) wspierania rodziny i systemu pieczy zastępczej, 9) gminnego budownictwa mieszkaniowego, 10) edukacji publicznej, 11) kultury, w tym bibliotek gminnych i innych instytucji kultury oraz ochrony zabytków i opieki nad zabytkami, 12) kultury fizycznej i turystyki, w tym terenów rekreacyjnych i urządzeń sportowych, 13) targowisk i hal targowych, 14) zieleni gminnej i zadrzewień, 15) cmentarzy gminnych, 16) porządku publicznego i bezpieczeństwa obywateli oraz ochrony przeciwpożarowej i przeciwpowodziowej, w tym wyposażenia i utrzymania gminnego magazynu przeciwpowodziowego, 17) utrzymania gminnych obiektów i urządzeń użyteczności publicznej oraz obiektów administracyjnych, 18) polityki prorodzinnej, w tym zapewnienia kobietom w ciąży opieki socjalnej, medycznej i prawnej, 19) wspierania i upowszechniania idei samorządowej, w tym tworzenia warunków do działania i rozwoju jednostek pomocniczych i wdrażania programów pobudzania aktywności obywatelskiej; 20) promocji gminy, 21) współpracy i działalności na rzecz organizacji pozarządowych oraz podmiotów wymienionych w art. 3 ust. 3 ustawy z dnia 24 kwietnia 2003 r. o działalności pożytku publicznego i o wolontariacie, 22) współpracy ze społecznościami lokalnymi i regionalnymi innych państw. <p>Miasto wykonuje zadania własne oraz zadania zlecone z zakresu administracji rządowej nałożone przez ustawy lub wynikające z porozumień zawartych z tą administracją. Jednostka wykonuje zadania publiczne we własnym imieniu i na własną odpowiedzialność poprzez swoje organy. Zakres zadań realizowanych przez Miasto Szczecin regulują ustawy, Statut oraz inne uchwały Rady Miasta.</p>

2.	wskazanie okresu objętego sprawozdaniem																																																																																													
	od 01.01.2018 r. do 31.12.2018 r.																																																																																													
3.	wskazanie, że sprawozdanie finansowe zawiera dane łączne																																																																																													
	<p>Sprawozdanie finansowe zawiera dane łączne.</p> <p>Sprawozdanie finansowe obejmuje dane finansowe 172 jednostek budżetowych – ich wykaz ze wskazaniem nazw i siedzib sporządzony na dzień 31.12.2018r. poniżej:</p> <table border="1"> <thead> <tr> <th>Lp.</th> <th>Nazwa jednostki</th> <th>Adres jednostki</th> </tr> </thead> <tbody> <tr><td>1</td><td>Urząd Miasta Szczecin</td><td>pl. Armii Krajowej 1, 70-456 Szczecin</td></tr> <tr><td>2</td><td>Miejski Ośrodek Pomocy Rodzinie</td><td>ul. Sikorskiego 3, 70-323 Szczecin</td></tr> <tr><td>3</td><td>Straż Miejska Szczecin</td><td>ul. Klonowica 1 B, 71-241 Szczecin</td></tr> <tr><td>4</td><td>Powiatowy Urząd Pracy w Szczecinie</td><td>ul. Mickiewicza 39, 70-383 Szczecin</td></tr> <tr><td>5</td><td>Biuro Planowania Przestrzennego Miasta</td><td>ul. Szymanowskiego 2, 71-416 Szczecin</td></tr> <tr><td>6</td><td>Miejski Ośrodek Sportu, Rekreacji i Rehabilitacji</td><td>ul. Szafera 7, 71-245 Szczecin</td></tr> <tr><td>7</td><td>Komenda Miejska Państwowej Straży Pożarnej</td><td>ul. Grodzka 1/5, 70-560 Szczecin</td></tr> <tr><td>8</td><td>Powiatowy Inspektorat Nadzoru Budowlanego</td><td>ul. Szymanowskiego 2, 71-416 Szczecin</td></tr> <tr><td>9</td><td>Zespół Żłobków Miejskich</td><td>ul. Śląska 54 LU1-LU2, 70-430 Szczecin</td></tr> <tr><td>10</td><td>Środowiskowy Dom Samopomocy w Szczecinie</td><td>ul. Tartaczna 14, 70-893 Szczecin</td></tr> <tr><td>11</td><td>Dom Pomocy Społecznej</td><td>ul. Broniewskiego 4/6, 71-460 Szczecin</td></tr> <tr><td>12</td><td>Dom Pomocy Społecznej „Dom Kombatanta”</td><td>ul. Krucza 17, 71-747 Szczecin</td></tr> <tr><td>13</td><td>Dom Pomocy Społecznej „Dom Kombatanta i Pioniera Ziemi Szczecińskiej”</td><td>ul. Romera 21-29, 71-246 Szczecin</td></tr> <tr><td>14</td><td>Ośrodek Wsparcia dla Dzieci, Młodzieży i Dorosłych</td><td>pl. Jakuba Wujka 6, 71-322 Szczecin</td></tr> <tr><td>15</td><td>Centrum Opieki nad Dzieckiem im. Konstantego Maciejewicza</td><td>ul. Wszystkich Świętych 66, 71-457 Szczecin</td></tr> <tr><td>16</td><td>Szczecińskie Centrum Świadczeń</td><td>ul. Kadłubka 12, 71-521 Szczecin</td></tr> <tr><td>17</td><td>Miejski Ośrodek Dokumentacji Geodezyjnej i Kartograficznej w Szczecinie</td><td>ul. Odrowąza 1, 71-420 Szczecin</td></tr> <tr><td>18</td><td>Miejska Jednostka Obsługi Gospodarczej</td><td>pl. Armii Krajowej 1, 70-456 Szczecin</td></tr> <tr><td>19</td><td>Zarząd Dróg i Transportu Miejskiego</td><td>ul. S. Klonowica 5, 71-241 Szczecin</td></tr> <tr><td>20</td><td>Centrum Żeglarskie</td><td>ul. Przestrzenna 19, 70-800 Szczecin</td></tr> <tr><td>21</td><td>Zarząd Budynków i Lokali Komunalnych</td><td>ul. Mariacka 25, 70-546 Szczecin</td></tr> <tr><td>22</td><td>Zakład Usług Komunalnych</td><td>ul. Ku Słońcu 125 a, 71-080 Szczecin</td></tr> <tr><td>23</td><td>Szczecińskie Centrum Profilaktyki Uzależnień</td><td>ul. J. H. Dąbrowskiego 22-23, 70-100 Szczecin</td></tr> <tr> <td colspan="3">Jednostki oświatowe:</td> </tr> <tr><td>24</td><td>Szkoła Podstawowa nr 1 im. B. Chrobrego</td><td>al. Piastów 6, 70-327 Szczecin</td></tr> <tr><td>25</td><td>Szkoła Podstawowa nr 3 im. J. Słowackiego</td><td>ul. Reymonta 23, 71-276 Szczecin</td></tr> <tr><td>26</td><td>Szkoła Podstawowa nr 5 im. H. Sienkiewicza</td><td>ul. Kr. Jadwigi 29, 70-262 Szczecin</td></tr> <tr><td>27</td><td>Szkoła Podstawowa nr 7 im. Heleny Raszki</td><td>Ul. Złotowska 86, 71-795 Szczecin</td></tr> <tr><td>28</td><td>Szkoła Podstawowa nr 8 im. Młodych Europejczyków</td><td>ul. Brodnicka 10, 71-044 Szczecin</td></tr> <tr><td>29</td><td>Szkoła Podstawowa nr 9 im. kmdra ppor. J. Grudzińskiego</td><td>ul. Dąbrówki 10, 71-826 Szczecin</td></tr> </tbody> </table>	Lp.	Nazwa jednostki	Adres jednostki	1	Urząd Miasta Szczecin	pl. Armii Krajowej 1, 70-456 Szczecin	2	Miejski Ośrodek Pomocy Rodzinie	ul. Sikorskiego 3, 70-323 Szczecin	3	Straż Miejska Szczecin	ul. Klonowica 1 B, 71-241 Szczecin	4	Powiatowy Urząd Pracy w Szczecinie	ul. Mickiewicza 39, 70-383 Szczecin	5	Biuro Planowania Przestrzennego Miasta	ul. Szymanowskiego 2, 71-416 Szczecin	6	Miejski Ośrodek Sportu, Rekreacji i Rehabilitacji	ul. Szafera 7, 71-245 Szczecin	7	Komenda Miejska Państwowej Straży Pożarnej	ul. Grodzka 1/5, 70-560 Szczecin	8	Powiatowy Inspektorat Nadzoru Budowlanego	ul. Szymanowskiego 2, 71-416 Szczecin	9	Zespół Żłobków Miejskich	ul. Śląska 54 LU1-LU2, 70-430 Szczecin	10	Środowiskowy Dom Samopomocy w Szczecinie	ul. Tartaczna 14, 70-893 Szczecin	11	Dom Pomocy Społecznej	ul. Broniewskiego 4/6, 71-460 Szczecin	12	Dom Pomocy Społecznej „Dom Kombatanta”	ul. Krucza 17, 71-747 Szczecin	13	Dom Pomocy Społecznej „Dom Kombatanta i Pioniera Ziemi Szczecińskiej”	ul. Romera 21-29, 71-246 Szczecin	14	Ośrodek Wsparcia dla Dzieci, Młodzieży i Dorosłych	pl. Jakuba Wujka 6, 71-322 Szczecin	15	Centrum Opieki nad Dzieckiem im. Konstantego Maciejewicza	ul. Wszystkich Świętych 66, 71-457 Szczecin	16	Szczecińskie Centrum Świadczeń	ul. Kadłubka 12, 71-521 Szczecin	17	Miejski Ośrodek Dokumentacji Geodezyjnej i Kartograficznej w Szczecinie	ul. Odrowąza 1, 71-420 Szczecin	18	Miejska Jednostka Obsługi Gospodarczej	pl. Armii Krajowej 1, 70-456 Szczecin	19	Zarząd Dróg i Transportu Miejskiego	ul. S. Klonowica 5, 71-241 Szczecin	20	Centrum Żeglarskie	ul. Przestrzenna 19, 70-800 Szczecin	21	Zarząd Budynków i Lokali Komunalnych	ul. Mariacka 25, 70-546 Szczecin	22	Zakład Usług Komunalnych	ul. Ku Słońcu 125 a, 71-080 Szczecin	23	Szczecińskie Centrum Profilaktyki Uzależnień	ul. J. H. Dąbrowskiego 22-23, 70-100 Szczecin	Jednostki oświatowe:			24	Szkoła Podstawowa nr 1 im. B. Chrobrego	al. Piastów 6, 70-327 Szczecin	25	Szkoła Podstawowa nr 3 im. J. Słowackiego	ul. Reymonta 23, 71-276 Szczecin	26	Szkoła Podstawowa nr 5 im. H. Sienkiewicza	ul. Kr. Jadwigi 29, 70-262 Szczecin	27	Szkoła Podstawowa nr 7 im. Heleny Raszki	Ul. Złotowska 86, 71-795 Szczecin	28	Szkoła Podstawowa nr 8 im. Młodych Europejczyków	ul. Brodnicka 10, 71-044 Szczecin	29	Szkoła Podstawowa nr 9 im. kmdra ppor. J. Grudzińskiego	ul. Dąbrówki 10, 71-826 Szczecin
Lp.	Nazwa jednostki	Adres jednostki																																																																																												
1	Urząd Miasta Szczecin	pl. Armii Krajowej 1, 70-456 Szczecin																																																																																												
2	Miejski Ośrodek Pomocy Rodzinie	ul. Sikorskiego 3, 70-323 Szczecin																																																																																												
3	Straż Miejska Szczecin	ul. Klonowica 1 B, 71-241 Szczecin																																																																																												
4	Powiatowy Urząd Pracy w Szczecinie	ul. Mickiewicza 39, 70-383 Szczecin																																																																																												
5	Biuro Planowania Przestrzennego Miasta	ul. Szymanowskiego 2, 71-416 Szczecin																																																																																												
6	Miejski Ośrodek Sportu, Rekreacji i Rehabilitacji	ul. Szafera 7, 71-245 Szczecin																																																																																												
7	Komenda Miejska Państwowej Straży Pożarnej	ul. Grodzka 1/5, 70-560 Szczecin																																																																																												
8	Powiatowy Inspektorat Nadzoru Budowlanego	ul. Szymanowskiego 2, 71-416 Szczecin																																																																																												
9	Zespół Żłobków Miejskich	ul. Śląska 54 LU1-LU2, 70-430 Szczecin																																																																																												
10	Środowiskowy Dom Samopomocy w Szczecinie	ul. Tartaczna 14, 70-893 Szczecin																																																																																												
11	Dom Pomocy Społecznej	ul. Broniewskiego 4/6, 71-460 Szczecin																																																																																												
12	Dom Pomocy Społecznej „Dom Kombatanta”	ul. Krucza 17, 71-747 Szczecin																																																																																												
13	Dom Pomocy Społecznej „Dom Kombatanta i Pioniera Ziemi Szczecińskiej”	ul. Romera 21-29, 71-246 Szczecin																																																																																												
14	Ośrodek Wsparcia dla Dzieci, Młodzieży i Dorosłych	pl. Jakuba Wujka 6, 71-322 Szczecin																																																																																												
15	Centrum Opieki nad Dzieckiem im. Konstantego Maciejewicza	ul. Wszystkich Świętych 66, 71-457 Szczecin																																																																																												
16	Szczecińskie Centrum Świadczeń	ul. Kadłubka 12, 71-521 Szczecin																																																																																												
17	Miejski Ośrodek Dokumentacji Geodezyjnej i Kartograficznej w Szczecinie	ul. Odrowąza 1, 71-420 Szczecin																																																																																												
18	Miejska Jednostka Obsługi Gospodarczej	pl. Armii Krajowej 1, 70-456 Szczecin																																																																																												
19	Zarząd Dróg i Transportu Miejskiego	ul. S. Klonowica 5, 71-241 Szczecin																																																																																												
20	Centrum Żeglarskie	ul. Przestrzenna 19, 70-800 Szczecin																																																																																												
21	Zarząd Budynków i Lokali Komunalnych	ul. Mariacka 25, 70-546 Szczecin																																																																																												
22	Zakład Usług Komunalnych	ul. Ku Słońcu 125 a, 71-080 Szczecin																																																																																												
23	Szczecińskie Centrum Profilaktyki Uzależnień	ul. J. H. Dąbrowskiego 22-23, 70-100 Szczecin																																																																																												
Jednostki oświatowe:																																																																																														
24	Szkoła Podstawowa nr 1 im. B. Chrobrego	al. Piastów 6, 70-327 Szczecin																																																																																												
25	Szkoła Podstawowa nr 3 im. J. Słowackiego	ul. Reymonta 23, 71-276 Szczecin																																																																																												
26	Szkoła Podstawowa nr 5 im. H. Sienkiewicza	ul. Kr. Jadwigi 29, 70-262 Szczecin																																																																																												
27	Szkoła Podstawowa nr 7 im. Heleny Raszki	Ul. Złotowska 86, 71-795 Szczecin																																																																																												
28	Szkoła Podstawowa nr 8 im. Młodych Europejczyków	ul. Brodnicka 10, 71-044 Szczecin																																																																																												
29	Szkoła Podstawowa nr 9 im. kmdra ppor. J. Grudzińskiego	ul. Dąbrówki 10, 71-826 Szczecin																																																																																												

30	Szkoła Podstawowa nr 10 im. L. Teligi	ul. K. Królewicza 63, 71-551 Szczecin
31	Szkoła Podstawowa nr 11 im. UNICEF-u	ul. Emilii Plater 20, 71-632 Szczecin
32	Szkoła Podstawowa nr 12 im. K.I. Gałczyńskiego	ul. Floriana Szarego 12, 70-743 Szczecin
33	Szkoła Podstawowa nr 13 im. Orłąt Lwowskich	ul. Bałtycka 1a, 70-880 Szczecin
34	Szkoła Podstawowa nr 14	ul. Strzałowska 27A, 71-730 Szczecin
35	Szkoła Podstawowa nr 16 im. Szczecińskich Olimpijczyków	ul. Chobolańska 20, 71-023 Szczecin
36	Szkoła Podstawowa nr 18 im. gen. J. Bema	ul. Komuny Paryskiej 20, 71-681 Szczecin
37	Szkoła Podstawowa nr 20 im. Księdza Jana Twardowskiego	ul. Dobrzyńska 2, 70-025 Szczecin
38	Szkoła Podstawowa nr 21 z Oddziałami Integracyjnymi	ul. Witkiewicza 40, 71-122 Szczecin
39	Szkoła Podstawowa nr 23 im. M. Zaruskiego	ul. Miernicza 10, 70-823 Szczecin
40	Szkoła Podstawowa nr 24 im. J. Brzechwy	ul. Rymarska 22a, 70-702 Szczecin
41	Szkoła Podstawowa nr 28 im. B. Czwórdzińskiego	ul. Piaseczna 40, 70-892 Szczecin
42	Szkoła Podstawowa nr 35 im. Jana Pawła II	ul. Świętoborzyców 40, 71-665 Szczecin
43	Szkoła Podstawowa nr 37 im. kpt. ż.w. A. Ledóchowskiego	ul. Rydla 6, 70-783 Szczecin;
44	Szkoła Podstawowa nr 39 im. A. Fiedlera	ul. Kabłowa 14, 70-895 Szczecin
45	Szkoła Podstawowa nr 41 z Oddziałami Integracyjnymi im. M. Golisza	ul. Cyryla i Metodego 43 i 44, 71-540 Szczecin
46	Szkoła Podstawowa nr 42 im. Stefanii Sempołowskiej	ul. Hoża 25, 71-699 Szczecin
47	Szkoła Podstawowa nr 44 im. E. Gierczak	ul. Karpacka 29, 71-872 Szczecin
48	Szkoła Podstawowa nr 45 z Oddziałami Integracyjnymi im. ks. J. Twardowskiego	ul. Prof. Krzysztofa Marlicza 75, 71-246 Szczecin
49	Szkoła Podstawowa nr 46	ul. Felczaka 13, 71-417 Szczecin;
50	Szkoła Podstawowa nr 47 im. K. Makuszyńskiego	ul. Jagiellońska 59, 70-382 Szczecin
51	Szkoła Podstawowa nr 48	ul. Czorszyńska 35, 71-201 Szczecin
52	Szkoła Podstawowa nr 51 im. prof. St. Helsztyńskiego	ul. Jodłowa 21, 71-114 Szczecin;
53	Szkoła Podstawowa nr 53 im. F. Chopina	ul. Budzysza Wosia 8/9, 71-273 Szczecin
54	Szkoła Podstawowa nr 54 im. Janusza Korczaka	ul. Generała L. Rayskiego 9, 70-426 Szczecin
55	Szkoła Podstawowa nr 56 im. kpt. ż.w. K. Maciejewicza	ul. Malczewskiego 22, 71-612 Szczecin
56	Szkoła Podstawowa nr 59 im. B. Krzywoustego	ul. Dąbska 105, 70-789 Szczecin
57	Szkoła Podstawowa nr 61 im. M. Kmicika	ul.3 Maja 4/7, 70-214 Szczecin
58	Szkoła Podstawowa nr 63 z Oddziałami Integracyjnymi im. Związku Zawodowego Marynarzy i Portowców	ul. Grodzka 23, 70-543 Szczecin
59	Szkoła Podstawowa nr 65 im. prof. A.B. Dobrowolskiego	ul. Młodzieży Polskiej 9, 70-833 Szczecin
60	Szkoła Podstawowa nr 68 im. 12 Pułku Ułanów Podolskich	ul. Zakole 1A, 71-454 Szczecin
61	Szkoła Podstawowa nr 69 im. Mjra H. Sucharskiego	ul. Zamoyskiego 2, 71-444 Szczecin
62	Szkoła Podstawowa nr 71 im. Bogusława X i A. Jagiellonki	ul. Bośniacka 7, 70-842 Szczecin
63	Szkoła Podstawowa nr 74 im. S. Grońskiego	ul. Seledynowa 50, 71-781 Szczecin
64	I Liceum Ogólnokształcące im. M. Curie- Skłodowskiej	al. Piastów 12, 70-332 Szczecin
65	II Liceum Ogólnokształcące im. Mieszka I	ul. H. Pobożnego 2, 70-507 Szczecin
66	III Liceum Ogólnokształcące im. M. Kopernika	ul. Pomorska 150, 70-812 Szczecin
67	IV Liceum Ogólnokształcące im. B. Prusa	ul. Św. Kingi 2, 71-032 Szczecin

68	VI Liceum Ogólnokształcące im. S. Czarnieckiego	ul. Jagiellońska 41, 70-382 Szczecin
69	VII Liceum Ogólnokształcące im. K. K. Baczyńskiego	ul. Jana Styki 13, 71-138 Szczecin
70	XVI Liceum Ogólnokształcące	ul. Dunikowskiego 1, 70-123 Szczecin
71	Liceum Ogólnokształcące z Oddziałami Integracyjnymi	al. Wojska Polskiego 119, 70-490 Szczecin
72	Technikum Technologii Cyfrowych	ul. Niemierzyńska 17, 71-441 Szczecin
73	Zespół Szkół Ogólnokształcących nr 1	ul. Ofiar Oświęcimia 14, 70-503 Szczecin
74	Zespół Szkół Ogólnokształcących nr 2	ul. Kopernika 16a, 70-241 Szczecin
75	Zespół Szkół Ogólnokształcących nr 3	ul. Orawska 1, 70-131 Szczecin
76	Zespół Szkół Ogólnokształcących nr 4	ul. Romera 2, 71-246 Szczecin
77	Zespół Szkół Ogólnokształcących nr 5 im. Skamandrytów	ul. Budziszewska 2, 70-023 Szczecin
78	Zespół Szkół Ogólnokształcących nr 6	Plac Mariacki 1, 70-547 Szczecin
79	Zespół Szkół Ogólnokształcących nr 7	ul. Unisławy 26, 71-413 Szczecin
80	Zespół Szkół Ogólnokształcących nr 9	ul. Małkowskiego 12, 70-306 Szczecin
81	Centrum Kształcenia Sportowego	ul. Rydla 49, 70-783 Szczecin
82	Centrum Mistrzostwa Sportowego	ul. Mazurska 40, 70-424 Szczecin
83	Zespół Szkół Sportowych im. Sportowców Ziemi Szczecińskiej	ul. Małopolska 22, 70-515 Szczecin
84	Zespół Szkół nr 2 im. W. Orkana	ul. Portowa 21, 70-833 Szczecin
85	Zespół Szkół nr 3 im. Rotmistrza W. Pileckiego	ul. Gen. Sowińskiego 1, 70-236 Szczecin
86	Zespół Szkół nr 4 im. Armii Krajowej	ul. Kusocińskiego 3, 70-237 Szczecin
87	Zespół Szkół nr 5 im. Józefa Wybickiego	ul. Hoża 3, 71-699 Szczecin
88	Zespół Szkół nr 6 im. Mikołaja Reja	ul. Gen.Sowińskiego 3, 70-236 Szczecin
89	Zespół Szkół nr 8 im. St. Staszica	ul. 3 Maja 1a, 70-214 Szczecin
90	Zachodniopomorskie Centrum Edukacji Morskiej i Politechnicznej	ul. Hoża 6, 71-699 Szczecin
91	Zespół Szkół Samochodowych Technikum Samochodowe	ul. Klonowica 14, 72-244 Szczecin
92	Zespół Szkół Łączności	ul. Ku Słońcu 27/30, 71-080 Szczecin
93	Zespół Szkół Budowlanych im. K. Wielkiego	ul. Unisławy 32/33, 71-402 Szczecin
94	Zespół Szkół Rzemieślniczych	ul. Chmielewskiego 19, 70-028 Szczecin
95	Zespół Szkół Elektryczno - Elektronicznych im. prof. M.T. Hubera	ul. Racibora 60, 71-677 Szczecin
96	Centrum Edukacji Ogrodniczej	ul. Batalionów Chłopskich 115, 70-760 Szczecin
97	Publiczna Szkoła Podstawowa Specjalna nr 25	ul. Letniskowa 1, 70-763 Szczecin
98	Publiczna Szkoła Podstawowa Specjalna nr 52	ul. Jagiellońska 61, 70-382 Szczecin
99	Publiczna Szkoła Podstawowa Specjalna nr 67	ul. Wielkopolska 14, 70-450 Szczecin
100	Zespół Szkół Szpitalnych	ul. Unii Lubelskiej 1, 71-334 Szczecin
101	Specjalny Ośrodek Szkolno-Wychowawczy nr 1	ul. Policka 3, 71-857 Szczecin
102	Specjalny Ośrodek Szkolno-Wychowawczy nr 2 im. Czesława Piskorskiego	ul. Jagiellońska 65, 70-382 Szczecin
103	Specjalny Ośrodek Szkolno-Wychowawczy dla Dzieci Słabo Słyszących im. J. Tuwima	ul. Grzymańska 6, 71-711 Szczecin

104	Specjalny Ośrodek Szkolno-Wychowawczy dla Dzieci Niesłyszących im. H. Ch. Andersena	ul. Szpitalna 15, 70-115 Szczecin
105	Młodzieżowy Ośrodek Socjoterapii nr 1	ul. Przylesie 17, 70-872 Szczecin
106	Młodzieżowy Ośrodek Socjoterapii nr 2	ul. Jagiellońska 58, 70-382 Szczecin
107	Młodzieżowy Ośrodek Wychowawczy im. J. Korczaka	ul. Kamienna 22, 71-883 Szczecin
108	Poradnia Psychologiczno-Pedagogiczna nr 1	ul. Jana Pawła II 2, 70-413 Szczecin
109	Poradnia Psychologiczno-Pedagogiczna nr 2	ul. Jaśminowa 4, 70-773 Szczecin
110	Poradnia Psychologiczno-Pedagogiczna nr 3	ul. E. Plater 86, 71-635 Szczecin
111	Poradnia Psychologiczno-Pedagogiczna nr 4	ul. Romera 6, 70-450 Szczecin
112	Centrum Psychologiczno- Pedagogiczne	ul. Mickiewicza 23, 70-383 Szczecin
113	Państwowa Szkoła Muzyczna I stopnia im. T. Szeligowskiego	al. Woj. Polskiego 115, 70-483 Szczecin
114	Ogólnokształcąca Szkoła Muzyczna I stopnia im. prof. M. Jasińskiego	ul. B. Śmiałego 42-43, 70-351 Szczecin
115	Państwowe Ognisko Baletowe	ul. H. Pobożnego 3, 70-507 Szczecin
116	Pałac Młodzieży - Pomorskie Centrum Edukacji	al. Piastów 7, 70-327 Szczecin
117	Międzyszkolny Ośrodek Sportowy	ul. Narutowicza 17, 70-246 Szczecin
118	Ognisko Pracy Pozaszkolnej-Szczeciński Chór Chłopięcy „Słowiki”	ul. Św. Cyryla i Metodego 43, 71-540 Szczecin
119	Szkolne Schronisko Młodzieżowe „Cuma”	ul. Monte Cassino 19a, 70-467 Szczecin
120	Bursa Szkolna Integracyjna	ul. Zygmunta Starego 1, 70-504 Szczecin
121	Przedszkole Publiczne nr 1	ul. Grażyny 7, 71-631 Szczecin
122	Przedszkole Publiczne nr 3	ul. Potulicka 62, 70-230 Szczecin
123	Przedszkole Publiczne nr 4	ul. Ogińskiego 9, 71-481 Szczecin
124	Przedszkole Publiczne nr 5	ul. Tomaszowska 6, 71-671 Szczecin
125	Przedszkole Publiczne nr 8	ul. Różowa 24, 70-781 Szczecin
126	Przedszkole Publiczne nr 9	ul. K. Napierskiego 13, 70-783 Szczecin
127	Przedszkole Publiczne nr 10	ul. Wołogoska 5, 71-131 Szczecin
128	Przedszkole Publiczne nr 11	ul. Os. Kasztanowe 54, 70-895 Szczecin
129	Przedszkole Publiczne nr 13	ul. Jodłowa 11, 71-114 Szczecin
130	Przedszkole Publiczne nr 14	ul. Bandurskiego 56, 71-771 Szczecin
131	Przedszkole Publiczne nr 18	ul. Unisławy 15a, 71-413 Szczecin
132	Przedszkole Publiczne nr 20	ul. Wieniawskiego 17, 71-130 Szczecin
133	Przedszkole Publiczne nr 23	ul. Ofiar Oświęcimia 12, 71-504 Szczecin
134	Przedszkole Publiczne nr 27	ul. H. Pobożnego 6/8, 70-508 Szczecin
135	Przedszkole Publiczne nr 29	ul. Ks.Kard. S. Wyszyńskiego 6, 70-201 Szczecin
136	Przedszkole Publiczne nr 30	ul. P. Skargi 18, 71-423 Szczecin
137	Przedszkole Publiczne nr 31	ul. Monte Cassino 17, 70-467 Szczecin
138	Przedszkole Publiczne nr 32	ul. Farna 2, 70-541 Szczecin
139	Przedszkole Publiczne nr 33	ul. P. Ściegiennego 65, 70-352 Szczecin

140	Przedszkole Publiczne nr 35	ul. Jaracza 5a, 70-775 Szczecin
141	Przedszkole Publiczne nr 37	ul. Jagiellońska 61, 70-382 Szczecin
142	Przedszkole Publiczne nr 38	ul. Włociańska 5, 70-021 Szczecin
143	Przedszkole Publiczne nr 41	ul. Malczewskiego 24, 71-612 Szczecin
144	Przedszkole Publiczne nr 43	ul. E. Gierczak 33, 70-825 Szczecin
145	Przedszkole Publiczne nr 44	ul. Ruska 16, 70-132 Szczecin
146	Przedszkole Publiczne nr 45	ul. Czwojdzńskiego 9, 70-893 Szczecin
147	Przedszkole Publiczne nr 46	ul. T. Zawadzkiego 128, 71-246 Szczecin
148	Przedszkole Publiczne nr 48	ul. 9-go Maja 13, 70-136 Szczecin
149	Przedszkole Publiczne nr 49	ul. Marmurowa 7, 70-747 Szczecin
150	Przedszkole Publiczne nr 50	ul. Franciszka Gila 13,15, 70-457 Szczecin;
151	Przedszkole Publiczne nr 51	ul. Krzywa 59, 71-026 Szczecin
152	Przedszkole Publiczne nr 52	ul. Milczańska 44, 70-107 Szczecin
153	Przedszkole Publiczne nr 53	ul. Dunikowskiego 44, 70-123 Szczecin
154	Przedszkole Publiczne nr 54	ul. Jaracza 3, 70-775 Szczecin - Zdroje
155	Przedszkole Publiczne nr 58	ul. Benesza 26, 71-246 Szczecin
156	Przedszkole Publiczne nr 59	ul. Ks. Zofii 3, 71-665 Szczecin
157	Przedszkole Publiczne nr 60	ul. Romera 5, 71-246 Szczecin
158	Przedszkole Publiczne nr 61	ul. Maciejowicka 26, 70-786 Szczecin
159	Przedszkole Publiczne nr 62	ul. Jasna 74, 70-784 Szczecin
160	Przedszkole Publiczne nr 64	ul. Ks. Barnima III Wielkiego 26, 71-437 Szczecin
161	Przedszkole Publiczne nr 65	ul. J.Ch. Paska 34, 71-622 Szczecin
162	Przedszkole Publiczne nr 66	ul. Czesława 7, 71-504 Szczecin
163	Przedszkole Publiczne nr 67	ul. Cegielskiego 9, 71-543 Szczecin
164	Przedszkole Publiczne nr 72	ul. Felczaka 14, 71-417 Szczecin;
165	Przedszkole Publiczne nr 73	ul. Ceglana 4, 71-636 Szczecin
166	Przedszkole Publiczne nr 74	ul. 26-go Kwietnia 3, 71-126 Szczecin
167	Przedszkole Publiczne nr 75	ul. Romera 11, 71-246 Szczecin
168	Przedszkole Publiczne nr 77	ul. Hoża 8,10, 71-669 Szczecin
169	Przedszkole Publiczne nr 79	ul. Krzemienka 42a, 70-734 Szczecin
170	Przedszkole Publiczne nr 80	ul. Łokietka 16, 70-256 Szczecin
171	Przedszkole Specjalne nr 21	ul. Malczewskiego 23, 71-612 Szczecin
172	Środowiskowa Placówka Edukacyjno-Wychowawcza nr 1	ul. Koszalińska 13, 71-734 Szczecin

4. omówienie przyjętych zasad (polityki) rachunkowości, w tym metod wyceny aktywów i pasywów (także amortyzacji)

We wszystkich jednostkach ujętych w sprawozdaniu, aktywa i pasywa wyceniane są przy uwzględnieniu nadrzędnych zasad rachunkowości, w sposób przewidziany ustawą o rachunkowości:

Lp.	Metody wyceny aktywów i pasywów	
1	Wartości niematerialne i prawne	według cen nabycia zmniejszonych o odpisy amortyzacyjne lub umorzeniowe, a także odpisy z tytułu trwałej utraty wartości
		według kosztów wytworzenia zmniejszonych o odpisy amortyzacyjne lub umorzeniowe, a także odpisy z tytułu trwałej utraty wartości
		według wartości przeszacowanej (po aktualizacji wyceny środków trwałych) zmniejszonych o odpisy amortyzacyjne lub umorzeniowe, a także odpisy z tytułu trwałej utraty wartości
2	Środki trwałe	według cen nabycia zmniejszonych o odpisy amortyzacyjne lub umorzeniowe, a także odpisy z tytułu trwałej utraty wartości
		według kosztów wytworzenia zmniejszonych o odpisy amortyzacyjne lub umorzeniowe, a także odpisy z tytułu trwałej utraty wartości
		według wartości przeszacowanej (po aktualizacji wyceny środków trwałych) zmniejszonych o odpisy amortyzacyjne lub umorzeniowe, a także odpisy z tytułu trwałej utraty wartości
3	Środki trwałe w budowie (inwestycje)	w wysokości ogółu kosztów pozostających w bezpośrednim związku z ich nabyciem lub wytworzeniem, pomniejszonych o odpisy z tytułu trwałej utraty wartości
4	Udziały w innych jednostkach oraz inne inwestycje zaliczone do aktywów trwałych	według ceny nabycia pomniejszonej o odpisy z tytułu trwałej utraty wartości lub według wartości godziwej
5	Udziały w jednostkach podporządkowanych zaliczone do aktywów trwałych	według ceny nabycia pomniejszonej o odpisy z tytułu trwałej utraty wartości lub według wartości godziwej
6	Inwestycje krótkoterminowe	według ceny (wartości) rynkowej
		według ceny nabycia
		według ceny (wartości) rynkowej, zależnie od tego, która z nich jest niższa albo według skorygowanej ceny nabycia, jeżeli dla danego składnika aktywów został określony termin wymagalności, a krótkoterminowe inwestycje, dla których nie istnieje aktywny rynek, w inny sposób określonej wartości godziwej
7	Rzeczowe składniki aktywów obrotowych	według cen nabycia lub kosztów wytworzenia nie wyższych od cen ich sprzedaży netto na dzień bilansowy
8	Należności i udzielone pożyczki	w kwocie wymaganej zapłaty, z zachowaniem zasady ostrożności
9	Zobowiązania	w kwocie wymagającej zapłaty
	– przy czym zobowiązania finansowe	według skorygowanej ceny nabycia, a jeżeli jednostka przeznacza je do sprzedaży w okresie do 3 miesięcy, to według wartości rynkowej lub inaczej określonej wartości godziwej
10	Rezerwy	w uzasadnionej, wiarygodnie oszacowanej wartości
11	Udziały (akcje) własne	według cen nabycia
12	Kapitały (fundusze) własne oraz pozostałe aktywa i pasywa	w wartości nominalnej

Zasady stosowane w prowadzeniu ksiąg rachunkowych we wszystkich jednostkach łącznie:

1. Środki trwałe oraz wartości niematerialne i prawne umarza się lub amortyzuje według stawek określonych w przepisach o podatku dochodowym od osób prawnych.
2. Odpisów umorzeniowych dokonuje się począwszy od miesiąca następującego po miesiącu przyjęcia środka trwałego lub wartości niematerialnej i prawnej do używania.
3. Zakończenie odpisów umorzeniowych następuje nie później niż z chwilą zrównania odpisów umorzeniowych z wartością początkową środka trwałego lub przeznaczenia go do likwidacji, sprzedaży lub stwierdzenia jego niedoboru.
4. Wartość początkowa środków trwałych i dotychczas dokonane odpisy umorzeniowe podlegają aktualizacji zgodnie z zasadami określonymi w odrębnych przepisach, a wyniki aktualizacji odnoszone są na fundusz.
5. Odpisy umorzeniowe środków trwałych oraz wartości niematerialnych i prawnych ujmuje się w księgach rachunkowych miesięcznie według stanu na koniec danego miesiąca lub jednorazowo na koniec roku budżetowego w oparciu o roczne tabele amortyzacyjne.
6. Jednorazowo, przez spisanie w koszty w miesiącu przyjęcia do używania, umarza się:
 - a) książki i inne zbiory biblioteczne,
 - b) środki dydaktyczne służące procesowi dydaktyczno-wychowawczemu realizowanemu w szkołach i placówkach oświatowych,
 - c) odzież i umundurowanie,
 - d) meble i dywany,
 - e) pozostałe środki trwałe (wyposażenie) oraz wartości niematerialne i prawne o wartości od 0,00 zł do 3 500,00 zł lub 0,00 zł do 10 000,00, dla których odpisy amortyzacyjne są uznawane za koszty uzyskania przychodu w 100 % ich wartości w momencie oddania do używania.
7. Nie umarza się gruntów i prawa wieczystego użytkowania gruntów oraz dóbr kultury.
8. Środki trwałe oraz wartości niematerialne i prawne amortyzuje się przy zastosowaniu:
 - stawek określonych w przepisach o podatku dochodowym od osób prawnych,
 - metody liniowej, degresywnej, jednorazowej.
9. Składniki majątku o wartości:
 - w przedziale 0,00 zł - 1 000,00 zł podlegają odpisaniu w ciężar kosztów zużycia materiałów w momencie przekazania ich do użytkowania i są objęte ewidencją ilościową;
 - w przedziale 0,00 zł – 3 500,00 zł lub 0,00 zł - 10 000,00 zł podlegają ewidencji bilansowej na koncie pozostałe środki trwałe.
10. W przypadku, gdy środek trwały składa się z wielu elementów zestawienie jego części składowych stanowi integralną część dokumentu OT – Przyjęcie Środka Trwałego.
11. Na dzień bilansowy środki trwałe (z wyjątkiem gruntów) wycenia się w wartości netto tj. z uwzględnieniem odpisów umorzeniowych ustalonych na dzień bilansowy.
12. Gospodarka materiałowa podlega ewidencji ilościowo-wartościowej i rozchód materiałów wycenia się przy zastosowaniu:
 - metody FIFO „pierwsze przyszło – pierwsze wyszło” lub
 - cen nabycia, szczegółowej identyfikacji cen lub
 - metody odpisywania w koszty, wartości materiałów i towarów na dzień ich zakupu, połączone z ustalaniem ich stanu i jego wyceny oraz korekty kosztów o wartość tego stanu, nie później niż na dzień bilansowy lub
 - bezpośrednio w koszty i nie podlegają ewidencji ilościowo-wartościowej lub
 - szczegółowej identyfikacji rzeczywistych cen/kosztów tych składników, które dotyczą ściśle określonych przedsięwzięć, niezależnie od daty ich zakupu lub wytworzenia art. 34.ust.4 ustawy o rachunkowości.Niektóre jednostki nie prowadzą gospodarki materiałowej.

5.	inne informacje
	<p>Inne istotne informacje w zakresie przyjętych zasad (polityki) rachunkowości:</p> <p>W 2018 roku nastąpiła zmiana Zarządzenia nr 41/15 Prezydenta Miasta Szczecin z dnia 11 lutego 2015 roku w sprawie zasad prowadzenia rachunkowości w związku z:</p> <ul style="list-style-type: none"> – wejściem w życie ustawy z dnia 20.07.2017 roku o Krajowym Zasobie Nieruchomości i konieczności pełnej weryfikacji i inwentaryzacji nieruchomości Gminy Miasta Szczecin oraz Skarbu Państwa w szczególności pod względem powierzchni i zasad gospodarowania nieruchomościami wchodzących w skład Krajowego Zasobu Nieruchomości w podziale na sposoby władania i rejony; – wejściem w życie ustawy z dnia 20.07.2018 roku o przekształceniu prawa wieczystego użytkowania gruntów zabudowanych na cele mieszkaniowe w prawo własności tych gruntów; – stanowiskiem Komitetu Krajowych Standardów Rachunkowości w zakresie wyceny gruntów będących własnością jednostek samorządu terytorialnego oddanych w wieczyste użytkowanie – grunty oddane w wieczyste użytkowanie osobom fizycznym w wyniku przekształcenia z dniem 1.01.2019 roku w prawo własności utraciły część swojej wartości i powinny być obowiązkowo objęte odpisem z tyt. trwałej utraty wartości, który należy ująć w księgach na dzień 31.12.2018 rok.
II.	Dodatkowe informacje i objaśnienia obejmują w szczególności:
1.	
1.1.	szczegółowy zakres zmian wartości grup rodzajowych środków trwałych, wartości niematerialnych i prawnych, zawierający stan tych aktywów na początek roku obrotowego, zwiększenia i zmniejszenia z tytułu: aktualizacji wartości, nabycia, rozchodu, przemieszczenia wewnętrznego oraz stan końcowy, a dla majątku amortyzowanego – podobne przedstawienie stanów i tytułów zmian dotychczasowej amortyzacji lub umorzenia
	Szczegółowy zakres zmian wartości grup rodzajowych środków trwałych, wartości niematerialnych i prawnych dla wszystkich jednostek łącznie przedstawiono poniżej w tabeli:

Lp.	Nazwa grupy rodzajowej składnika aktywów	Wartość - stan na początek roku obrotowego	Zwiększenie wartości			Ogółem zwiększenie wartości (4+5+6)	Zmniejszenie wartości				Ogółem zmniejszenie wartości (8+9+10+11)	Wartość - stan na koniec roku obrotowego (3+7-12)	Umorzenia				Wartość netto składników aktywów	
			aktualizacja	przychody	przemieszczenie ^{*)}		aktualizacja	zbycie	likwidacja	inne *)			Umorzenie - stan na początek roku obrotowego	Zwiększenie umorzenia (aktualizacja, amortyzacja za rok obrotowy)	Zmniejszenie umorzenia	Umorzenie - stan na koniec roku obrotowego (14+15-16)	stan na początek roku obrotowego (3-14)	stan na koniec roku obrotowego (13-17)
1	2	3	4	5	6	7	8	9	10	11	12	13	14	15	16	17	18	19
1	Wartości niematerialne i prawne	51 519 907,01	0,00	1 118 941,42	26 652,38	1 145 593,80	0,00	0,00	287 519,76	0,00	287 519,76	52 377 981,05	45 595 462,80	3 183 154,19	287 519,76	48 491 097,23	5 924 444,21	3 886 883,42
2	Środki trwałe:	48 330 783 028,60	21 978 059,15	197 190 364,38	53 497 330,78	272 665 754,31	5 960 429,69	15 436 261,80	7 123 879,24	8 425 958 651,32	8 454 479 222,05	40 148 969 560,86	2 449 157 506,97	212 201 781,36	21 191 641,35	2 640 167 646,98	45 881 625 521,63	37 508 801 913,88
Grupa 0	Grunty	42 856 994 067,90	159 085,97	4 816 170,93	1 530 000,00	6 505 256,90	0,00	0,00	0,00	8 397 475 028,36	8 397 475 028,36	34 466 024 296,44	270 514,00	52 357,50	0,00	322 871,50	42 856 723 553,90	34 465 701 424,94
Grupa 1	Budynki i lokale oraz spółdzielcze prawo do lokalu użytkowego i spółdzielcze własnościowe prawo do lokalu mieszkalnego	1 489 657 417,59	19 637 851,64	24 139 484,55	36 399 874,43	80 177 210,62	2 994 301,24	12 370 210,25	1 163 004,70	13 751 343,06	30 278 859,25	1 539 555 768,96	567 427 849,83	34 571 625,83	11 678 670,27	590 320 805,39	922 229 567,76	949 234 963,57
Grupa 2	Obiekty inżynierii lądowej i wodnej	3 558 753 868,18	1 295 275,01	115 396 249,80	12 527 129,38	129 218 654,19	503 144,10	1 580 170,92	376 769,23	10 928 681,96	13 388 766,21	3 674 583 756,16	1 574 587 483,96	132 885 652,85	487 128,42	1 706 986 008,39	1 984 166 384,22	1 967 597 747,77
Grupa 3	Kotły i maszyny energetyczne	6 695 520,30	0,00	674 284,35	0,00	674 284,35	0,00	0,00	995,00	12 393,73	13 388,73	7 356 415,92	5 160 377,19	234 233,27	4 953,96	5 389 656,50	1 535 143,11	1 966 759,42
Grupa 4	Maszyny, urządzenia i aparaty ogólnego zastosowania	94 320 215,48	44 962,40	2 960 309,47	986 179,27	3 991 451,14	159 516,06	503 045,18	747 672,29	205 308,96	1 615 542,49	96 696 124,13	61 940 037,11	11 782 458,72	1 460 920,61	72 261 575,22	32 380 178,37	24 434 548,91
Grupa 5	Maszyny, urządzenia i aparaty specjalistyczne	5 954 648,56	459 100,61	735 298,34	118 136,26	1 312 535,21	0,00	0,00	157 079,36	79 625,51	236 704,87	7 030 478,90	4 188 976,19	827 567,58	263 581,77	4 752 962,00	1 765 672,37	2 277 516,90
Grupa 6	Urządzenia techniczne	99 748 825,02	31 907,38	3 640 869,40	1 418 221,47	5 090 998,25	2 273 355,95	297 343,10	418 057,59	2 073 963,84	5 062 720,48	99 777 102,79	45 955 535,10	8 215 305,31	1 663 907,51	52 506 932,90	53 793 289,92	47 270 169,89
Grupa 7	Środki transportu	33 144 861,82	0,00	30 354 038,13	144 094,00	30 498 132,13	0,00	588 923,91	157 709,42	311 269,43	1 057 902,76	62 585 091,19	25 401 348,52	5 471 455,20	1 057 658,81	29 815 144,91	7 743 513,30	32 769 946,28
Grupa 8	Narzędzia, przyrządy, ruchomości i wyposażenie, gdzie indziej niesklasyfikowane	185 513 603,75	349 876,14	14 473 659,41	373 695,97	15 197 231,52	30 112,34	96 568,44	4 102 591,65	1 121 036,47	5 350 308,90	195 360 526,37	164 225 385,07	18 161 125,10	4 574 820,00	177 811 690,17	21 288 218,68	17 548 836,20
Grupa 9	Inwentarz żywy	0,00	0,00	0,00	0,00	0,00	0,00	0,00	0,00	0,00	0,00	0,00	0,00	0,00	0,00	0,00	0,00	0,00

1.2.	aktualną wartość rynkową środków trwałych, w tym dóbr kultury – o ile jednostka dysponuje takimi informacjami																								
	Nie dotyczy.																								
1.3.	kwotę dokonanych w trakcie roku obrotowego odpisów aktualizujących wartość aktywów trwałych odrębnie dla długoterminowych aktywów niefinansowych oraz długoterminowych aktywów finansowych																								
	<p>Zgodnie ze stanowiskiem Komitetu Krajowych Standardów Rachunkowości w zakresie wyceny gruntów będących własnością jednostek samorządu terytorialnego oddanych w wieczyste użytkowanie - grunty oddane w wieczyste użytkowanie osobom fizycznym w wyniku przekształcenia z dniem 1.01.2019 r. w prawo własności utraciły część swojej wartości i powinny być obowiązkowo objęte odpisem z tyt. trwałej utraty wartości. Poziom utraty wartości wynosi 60% z tytułu uzyskania bonifikaty dotyczącej nabycia przekształconego gruntu.</p> <p>W związku z powyższym jednostka na dzień 31.12.2018 roku dokonała odpisu z tyt. trwałej utraty wartości tych gruntów w kwocie 410 423 289,60 zł.</p>																								
1.4.	wartość gruntów użytkowanych wieczysto																								
	<p>Wartość gruntów użytkowanych wieczysto (grunty przejęte, otrzymane, nabyte przez Gminę w użytkowanie wieczyste i pozostające w ich władaniu na koniec roku obrotowego):</p> <table border="1"> <thead> <tr> <th>Lp.</th> <th>Dzielnica</th> <th>Powierzchnia (m²)</th> <th>Wartość na koniec roku obrotowego</th> </tr> </thead> <tbody> <tr> <td>1</td> <td>Rejon 1 - Śródmieście</td> <td>1 067,40</td> <td>188 929,80</td> </tr> <tr> <td>2</td> <td>Rejon 2 - Pogodno</td> <td>1 351,75</td> <td>110 167,63</td> </tr> <tr> <td>3</td> <td>Rejon 3 - Nad Odrą</td> <td>538,92</td> <td>31 526,82</td> </tr> <tr> <td>4</td> <td>Rejon 3 - Dąbie</td> <td>1 465,00</td> <td>64 093,75</td> </tr> <tr> <td colspan="2">Podsumowanie:</td> <td>4 423,07</td> <td>394 718,00</td> </tr> </tbody> </table>	Lp.	Dzielnica	Powierzchnia (m ²)	Wartość na koniec roku obrotowego	1	Rejon 1 - Śródmieście	1 067,40	188 929,80	2	Rejon 2 - Pogodno	1 351,75	110 167,63	3	Rejon 3 - Nad Odrą	538,92	31 526,82	4	Rejon 3 - Dąbie	1 465,00	64 093,75	Podsumowanie:		4 423,07	394 718,00
Lp.	Dzielnica	Powierzchnia (m ²)	Wartość na koniec roku obrotowego																						
1	Rejon 1 - Śródmieście	1 067,40	188 929,80																						
2	Rejon 2 - Pogodno	1 351,75	110 167,63																						
3	Rejon 3 - Nad Odrą	538,92	31 526,82																						
4	Rejon 3 - Dąbie	1 465,00	64 093,75																						
Podsumowanie:		4 423,07	394 718,00																						
1.5.	wartość nieamortyzowanych lub nieumarzanych przez jednostkę środków trwałych, używanych na podstawie umów najmu, dzierżawy i innych umów, w tym z tytułu umów leasingu																								

Łączna wartość środków trwałych nieamortyzowanych i nieumarzanych przez jednostki:

Lp.	Grupa według KŚT	Stan na początek roku obrotowego	Zmiany stanu w trakcie roku obrotowego		Stan na koniec roku obrotowego (3+4-5)
			zwiększenia	zmniejszenia	
1	Grupa 0 Grunty	8 594 267,67	1 530 000,00	0,00	10 124 267,67
2	Grupa 1 Budynki i lokale oraz spółdzielcze prawo do lokalu użytkowego i spółdzielcze własnościowe prawo do lokalu mieszkalnego	13 171 853,81	0,00	0,00	13 544 270,65
3	Grupa 2 Obiekty inżynierii lądowej i wodnej	22 348 138,28	0,00	0,00	22 348 138,28
4	Grupa 3 Kotły i maszyny energetyczne	808 157,36	0,00	0,00	808 157,36
5	Grupa 4 Maszyny, urządzenia i aparaty ogólnego zastosowania	929 166,62	249 600,00	0,00	1 178 766,62
6	Grupa 5 Maszyny, urządzenia i aparaty specjalistyczne	534 671,10	0,00	0,00	534 671,10
7	Grupa 6 Urządzenia techniczne	3 937 743,71	28 021,86	0,00	3 965 765,57
8	Grupa 7 Środki transportu	213 863,43	952 118,08	0,00	1 165 981,51
9	Grupa 8 Narzędzia, przyrządy, ruchomości i wyposażenie, gdzie indziej niesklasyfikowane	2 532 602,74	398,37	0,00	2 533 001,11

1.6. liczbę oraz wartość posiadanych papierów wartościowych, w tym akcji i udziałów oraz dłużnych papierów wartościowych

Liczba oraz wartość posiadanych papierów wartościowych, w tym akcji i udziałów oraz dłużnych papierów wartościowych:

Wyszczególnienie	Stan na koniec roku obrotowego	
	Łączna liczba	Wartość bilansowa
Akcje	31 138	81 680,00
Udziały	3 118 643	1 402 285 553,69
Razem:	3 149 781	1 402 367 233,69

w tym:

Lp.	Nazwa spółki	Ilość udziałów/akcji	Wartość bilansowa
1	Zakład Wodociągów i Kanalizacji Sp. z o.o.	444 669	222 334 500,00
2	Szczecińskie Towarzystwo Budownictwa Społecznego Sp. z o.o.	72 473	271 701 277,00
3	Towarzystwo Budownictwa Społecznego "Prawobrzeże" Sp. z o.o.	351 655	281 324 000,00
4	Tramwaje Szczecińskie Sp. z o.o.	181 999	90 999 500,00
5	Nieruchomosci i Opłaty Lokalne Sp. z o.o.	159 486	79 743 000,00
6	Agencja Rozwoju Metropolii Szczecińskiej Sp. z o.o.	129 073	64 536 500,00
7	Szczecińskie Przedsiębiorstwo Autobusowe Dąbie Sp. z o.o.	687 811	68 781 100,00
8	Szczeciński Park Naukowo - Technologiczny Sp. z o.o.	145 253	72 626 500,00
9	Szczecińskie Przedsiębiorstwo Autobusowe Klonowica Sp. z o.o.	429 154	42 915 400,00
10	Zakład Unieszkodliwiania Odpadów Sp. z o.o.	84 153	42 076 500,00
11	Żegluga Szczecińska Sp. z o.o.	74 000	3 700 000,00
12	Inwestycje Miejskie Stadion Sp. z o.o.	1 000	500 000,00
13	Fabryka Wody Sp. z o.o.	61 177	30 588 500,00
14	Szczeciński Fundusz Pożyczkowy Sp. z o.o.	47 300	23 650 000,00
15	Międzynarodowe Targi Szczecińskie spółka w likwidacji	46 849	9 369 800,00
16	Port Lotniczy Szczecin - Goleniów Sp. z o.o.	77 236	43 618 000,00
17	Szczecińska Energetyka Ciepła Sp. z o.o.	84 583	42 291 500,00
18	Szczecińsko Polickie Przedsiębiorstwo Komunikacyjne Sp. z o.o.	15 039	7 519 500,00
19	Miejskie Przedsiębiorstwo Oczyszczania Sp. z o.o.	25 349	3 974 976,69
20	Pogoń Sportowa Spółka Akcyjna w likwidacji	4 000	0,00
21	Tradecom S.A. w likwidacji (poprzednio Huta Szczecin S.A.)	18 398	0,00
22	Remondis Szczecin Oczyszczanie Miasta Sp. z o.o.	350	35 000,00
23	Zarząd Morskich Portów Szczecin - Świnoujście S.A.	8 168	81 680,00
24	Regionalna Agencja Promocji Turystyki Sp. z o.o.	34	0,00
25	Inwest Star S.A. w likwidacji	572	0,00
Razem:		3 149 781	1 402 367 233,69

1.7. dane o odpisach aktualizujących wartość należności, ze wskazaniem stanu na początek roku obrotowego, zwiększeniach, wykorzystaniu, rozwiązaniu i stanie na koniec roku obrotowego, z uwzględnieniem należności finansowych jednostek samorządu terytorialnego (stan pożyczek zagrożonych)

Łączny stan odpisów aktualizujących wartość należności jednostek:

Lp.	Grupa należności	Stan na początek roku obrotowego	Zmiany stanu odpisów w ciągu roku obrotowego		Stan na koniec roku obrotowego
			zwiększenia ¹⁾	zmniejszenia ²⁾	
1	2	3	4	5	6
Należności ogółem, w tym:		547 030 525,06	271 913 012,83	221 380 697,97	597 562 839,92
1	Należności budżetowe	316 727 070,63	236 064 548,52	193 142 110,00	359 649 509,15
-	należność główna	161 397 496,27	174 075 723,44	137 709 256,75	197 763 962,96
-	odsetki	155 329 574,36	61 988 825,08	55 432 853,25	161 885 546,19
1a	Należności FP ³⁾	379 540,29	25 018,67	84 730,27	319 828,69
-	należność główna	356 036,98	20 004,61	76 687,81	299 353,78
-	odsetki	23 503,31	5 014,06	8 042,46	20 474,91
2	Należności dochodzone na drodze sądowej	226 134 244,35	35 420 489,71	27 783 087,42	233 771 646,64
-	należność główna	205 247 180,24	35 041 856,05	24 976 467,45	215 312 568,84
-	odsetki	20 887 064,11	378 633,66	2 806 619,97	18 459 077,80
2a	Należności dochodzone na drodze sądowej – FP i PFRON ³⁾	2 012 602,85	83 247,60	135 054,10	1 960 796,35
-	należność główna	976 413,87	25 632,59	95 248,32	906 798,14
-	odsetki	1 036 188,98	57 615,01	39 805,78	1 053 998,21
3	Należności wątpliwe - upadłość i likwidacja	1 569 593,84	319 708,33	235 716,18	1 653 585,99
-	należność główna	1 245 278,16	312 156,21	231 872,11	1 325 562,26
-	odsetki	324 315,68	7 552,12	3 844,07	328 023,73
4	Należności przyjęte od zlikwidowanej jednostki	207 473,10	0,00	0,00	207 473,10

¹⁾ Jako zwiększenia stanu odpisów podano odpisy dokonane w ciągu roku obrotowego, zaliczone odpowiednio do pozostałych kosztów operacyjnych lub kosztów finansowych - w zależności od rodzaju należności, od których dokonano odpisów aktualizujących, albo podwyższające wartość należności - np. w przypadku zasądzenia odsetek od należności już objętych odpisami (art. 35b ust. 1 pkt 4 ustawy o rachunkowości).

²⁾ Jako zmniejszenia podano należności odpisane w ciężar dokonanych uprzednio odpisów z tytułu ich aktualizacji.

³⁾ Funduszu Pracy (FP) i Państwowy Fundusz Rehabilitacji Osób Niepełnosprawnych (PFRON) – są to państwowe fundusze celowe, których dysponentem jest Minister Rodziny, Pracy i Polityki Społecznej.

1.8.	dane o stanie rezerw według celu ich utworzenia na początek roku obrotowego, zwiększeniach, wykorzystaniu, rozwiązaniu i stanie końcowym				
Dane o stanie rezerw dotyczą dwóch jednostek, które utworzyły rezerwy na zobowiązania:					
– Miejskiej Jednostki Obsługi Gospodarczej,					
– Miejskiego Ośrodka Sportu Rekreacji i Rehabilitacji w Szczecinie.					
Lp.	Nazwa jednostki	Stan rezerw na początek roku obrotowego	Zwiększenia w ciągu roku obrotowego	Zmniejszenia w ciągu roku obrotowego (rozwiązanie rezerw)	Stan rezerw na koniec roku obrotowego (3+4-5)
1	2	3	4	5	6
1	Miejska Jednostka Obsługi Gospodarczej	28 663,48	28 485,82	28 663,48	28 485,82
2	Miejski Ośrodek Sportu Rekreacji i Rehabilitacji	845 502,00	0,00	0,00	845 502,00
Ogółem:		874 165,48	28 485,82	28 663,48	873 987,82
1.9.	podział zobowiązań długoterminowych o pozostałym od dnia bilansowego, przewidywanym umową lub wynikającym z innego tytułu prawnego, okresie spłaty:				
a)	powyżej 1 roku do 3 lat				
	przedstawiono w tabeli poniżej,				
b)	powyżej 3 do 5 lat				
	przedstawiono w tabeli poniżej,				
c)	powyżej 5 lat				
	przedstawiono w tabeli poniżej,				

Łączne zobowiązania według okresów wymagalności jednostek:

Lp.	Zobowiązania wobec	Stan na początek roku obrotowego	Okres wymagalności				Stan na koniec roku obrotowego (4+5+6+7)
			do 1 roku	powyżej 1 roku do 3 lat	powyżej 3 lat do 5 lat	powyżej 5 lat	
1	2	3	4	5	6	7	8
1	Zobowiązania długoterminowe	1 709 294,85	124 642,87	18 055,59	0,00	0,00	142 698,46
2	Zobowiązania z tytułu dostaw i usług z tytułu dostaw i usług	38 536 052,76	40 615 824,11	2 115,63	0,00	0,00	40 617 939,74
3	Zobowiązania wobec budżetów	4 322 425,92	4 043 416,01	0,00	0,00	0,00	4 043 416,01
4	Zobowiązania z tytułu ubezpieczeń i innych świadczeń	16 976 880,17	17 016 668,47	0,00	0,00	0,00	17 016 668,47
5	Zobowiązania z tytułu wynagrodzeń	37 126 331,71	39 761 489,66	0,00	0,00	0,00	39 761 489,66
6	Pozostałe zobowiązania	16 600 801,78	27 832 437,87	0,00	0,00	0,09	27 832 437,96
7	Sumy obce (depozytowe, zabezpieczenie wykonania umów)	21 960 046,42	7 456 497,53	2 802 430,12	17 515,58	15 254 606,99	25 531 050,22
8	Rozliczenia z tytułu środków na wydatki budżetowe i z tytułu dochodów budżetowych	117 944,00	111 412,09	0,00	0,00	0,00	111 412,09
Razem:		137 349 777,61	136 962 388,61	2 822 601,34	17 515,58	15 254 607,08	155 057 112,61

Zobowiązania według okresów wymagalności organu Gminy Miasto Szczecin:

Lp.	Zobowiązania	Stan na początek roku obrotowego	Okres wymagalności				Stan na koniec roku obrotowego (4+5+6+7)
			do 1 roku	powyżej 1 roku do 3 lat	powyżej 3 lat do 5 lat	powyżej 5 lat	
1	2	3	4	5	6	7	8
1	Zobowiązania długoterminowe	992 936 691,77	56 543 340,20	105 962 897,95	112 269 647,55	921 332 622,60	1 196 108 508,30
2	Zobowiązania wobec budżetów	1 315 921,27	3 147 950,75	0,00	0,00	0,00	3 147 950,75
3	Pozostałe zobowiązania*	29 902,03	72 122,00	0,00	0,00	0,00	72 122,00
Razem:		994 282 515,07	59 763 412,95	105 962 897,95	112 269 647,55	921 332 622,60	1 199 328 581,05

*zobowiązania Państwowych Funduszy Celowych/PFRON - 67 509,13 zł oraz FP - 4 612,87 zł.

1.10.	kwotę zobowiązań w sytuacji gdy jednostka kwalifikuje umowy leasingu zgodnie z przepisami podatkowymi (leasing operacyjny), a według przepisów o rachunkowości byłby to leasing finansowy lub zwrotny z podziałem na kwotę zobowiązań z tytułu leasingu finansowego lub leasingu zwrotnego																																						
	Nie dotyczy.																																						
1.11.	łącną kwotę zobowiązań zabezpieczonych na majątku jednostki ze wskazaniem charakteru i formy tych zabezpieczeń																																						
	Łączna kwota zobowiązań zabezpieczonych na majątku Gminy Miasto Szczecin wg stanu na 31.12.2018r.:																																						
	<table border="1"> <thead> <tr> <th>Lp.</th> <th colspan="3">Wyszczególnienie zobowiązań zabezpieczonych na majątku</th> <th>Rodzaj zabezpieczenia</th> <th colspan="3">Kwota zabezpieczenia</th> </tr> </thead> <tbody> <tr> <td>1</td> <td colspan="3">Zabezpieczenie kredytu spółki miejskiej - Zakład Wodociągów i Kanalizacji Sp. z o.o.</td> <td>Hipoteka</td> <td colspan="3">325 809 586,00</td> </tr> <tr> <td>2</td> <td colspan="3">Zabezpieczenie kredytów przejętych w drodze spadkobrania</td> <td>Hipoteka</td> <td colspan="3">122 215,59</td> </tr> <tr> <td colspan="5" style="text-align: center;">Podsumowanie:</td> <td colspan="3">325 931 801,59</td> </tr> </tbody> </table>							Lp.	Wyszczególnienie zobowiązań zabezpieczonych na majątku			Rodzaj zabezpieczenia	Kwota zabezpieczenia			1	Zabezpieczenie kredytu spółki miejskiej - Zakład Wodociągów i Kanalizacji Sp. z o.o.			Hipoteka	325 809 586,00			2	Zabezpieczenie kredytów przejętych w drodze spadkobrania			Hipoteka	122 215,59			Podsumowanie:					325 931 801,59		
Lp.	Wyszczególnienie zobowiązań zabezpieczonych na majątku			Rodzaj zabezpieczenia	Kwota zabezpieczenia																																		
1	Zabezpieczenie kredytu spółki miejskiej - Zakład Wodociągów i Kanalizacji Sp. z o.o.			Hipoteka	325 809 586,00																																		
2	Zabezpieczenie kredytów przejętych w drodze spadkobrania			Hipoteka	122 215,59																																		
Podsumowanie:					325 931 801,59																																		
1.12.	łącną kwotę zobowiązań warunkowych, w tym również udzielonych przez jednostkę gwarancji i poręczeń, także wekslowych, niewykazanych w bilansie, ze wskazaniem zobowiązań zabezpieczonych na majątku jednostki oraz charakteru i formy tych zabezpieczeń																																						
	Łączną kwotę zobowiązań warunkowych wg stanu na 31.12.2018r.:																																						
	Urząd Miasta Szczecin:																																						
	<table border="1"> <thead> <tr> <th rowspan="2">Lp.</th> <th colspan="3">Rodzaj zobowiązania warunkowego</th> <th rowspan="2">Forma i charakter zabezpieczenia</th> <th rowspan="2">Data wystawienia zlecenia do udzielenia poręczenia</th> <th rowspan="2">Termin ważności</th> <th rowspan="2">Kwota zabezpieczenia</th> </tr> <tr> <th>Numer umowy</th> <th>Strona umowy</th> <th>Przedmiot umowy</th> </tr> </thead> <tbody> <tr> <td>1</td> <td>19/PL02 40/EOG/2008</td> <td>Minister Kultury i Dziedzictwa Narodowego</td> <td>dofinansowanie projektu pn. „Muzeum Techniki i Komunikacji – Zajezdnia Sztuki w Szczecinie”</td> <td>weksel własny in blanco</td> <td>14.07.2008r.</td> <td>26.06.2020r.</td> <td>10 072 216,80</td> </tr> </tbody> </table>							Lp.	Rodzaj zobowiązania warunkowego			Forma i charakter zabezpieczenia	Data wystawienia zlecenia do udzielenia poręczenia	Termin ważności	Kwota zabezpieczenia	Numer umowy	Strona umowy	Przedmiot umowy	1	19/PL02 40/EOG/2008	Minister Kultury i Dziedzictwa Narodowego	dofinansowanie projektu pn. „Muzeum Techniki i Komunikacji – Zajezdnia Sztuki w Szczecinie”	weksel własny in blanco	14.07.2008r.	26.06.2020r.	10 072 216,80													
Lp.	Rodzaj zobowiązania warunkowego			Forma i charakter zabezpieczenia	Data wystawienia zlecenia do udzielenia poręczenia	Termin ważności	Kwota zabezpieczenia																																
	Numer umowy	Strona umowy	Przedmiot umowy																																				
1	19/PL02 40/EOG/2008	Minister Kultury i Dziedzictwa Narodowego	dofinansowanie projektu pn. „Muzeum Techniki i Komunikacji – Zajezdnia Sztuki w Szczecinie”	weksel własny in blanco	14.07.2008r.	26.06.2020r.	10 072 216,80																																
	Miejska Jednostka Obsługi Gospodarczej:																																						
	<table border="1"> <thead> <tr> <th rowspan="2">Lp.</th> <th colspan="3">Rodzaj zobowiązania warunkowego</th> <th rowspan="2">Data wystawienia decyzji</th> <th rowspan="2">Termin ważności</th> <th rowspan="2">Kwota zabezpieczenia</th> </tr> <tr> <th>Numer decyzji</th> <th>Strona umowy</th> <th>Przedmiot umowy</th> </tr> </thead> <tbody> <tr> <td>1</td> <td>WOŚ.III.71200.407.2.2018.AB</td> <td>Marszałek Województwa Zachodniopomorskiego</td> <td>wykonanie nasadzeń zastępczych</td> <td>19.11.2018r.</td> <td>30.11.2019r.</td> <td>403 552,11</td> </tr> </tbody> </table>							Lp.	Rodzaj zobowiązania warunkowego			Data wystawienia decyzji	Termin ważności	Kwota zabezpieczenia	Numer decyzji	Strona umowy	Przedmiot umowy	1	WOŚ.III.71200.407.2.2018.AB	Marszałek Województwa Zachodniopomorskiego	wykonanie nasadzeń zastępczych	19.11.2018r.	30.11.2019r.	403 552,11															
Lp.	Rodzaj zobowiązania warunkowego			Data wystawienia decyzji	Termin ważności	Kwota zabezpieczenia																																	
	Numer decyzji	Strona umowy	Przedmiot umowy																																				
1	WOŚ.III.71200.407.2.2018.AB	Marszałek Województwa Zachodniopomorskiego	wykonanie nasadzeń zastępczych	19.11.2018r.	30.11.2019r.	403 552,11																																	

1.13.	wykaz istotnych pozycji czynnych i biernych rozliczeń międzyokresowych, w tym kwotę czynnych rozliczeń międzyokresowych kosztów stanowiących różnicę między wartością otrzymanych finansowych składników aktywów a zobowiązaniem zapłaty za nie																																																
	<p>Część jednostek wykazuje istotne pozycje czynnych i biernych rozliczeń międzyokresowych:</p> <table border="1" data-bbox="233 389 1433 1505"> <thead> <tr> <th data-bbox="233 389 296 528">Lp.</th> <th data-bbox="296 389 959 528">Wyszczególnienie (tytuły)</th> <th data-bbox="959 389 1206 528">Stan na początek roku obrotowego</th> <th data-bbox="1206 389 1433 528">Stan na koniec roku obrotowego</th> </tr> </thead> <tbody> <tr> <td data-bbox="233 528 296 658">1</td> <td data-bbox="296 528 959 658">Ogółem czynne rozliczenia międzyokresowe kosztów, w tym: wyszczególnić ważniejsze tytuły figurujące w księgach rachunkowych:</td> <td data-bbox="959 528 1206 658">291 953,75</td> <td data-bbox="1206 528 1433 658">381 224,60</td> </tr> <tr> <td data-bbox="233 658 296 730">-</td> <td data-bbox="296 658 959 730">koszty uruchomienia nowej produkcji</td> <td data-bbox="959 658 1206 730">0,00</td> <td data-bbox="1206 658 1433 730">0,00</td> </tr> <tr> <td data-bbox="233 730 296 808">-</td> <td data-bbox="296 730 959 808">opłacone z góry czynsze</td> <td data-bbox="959 730 1206 808">0,00</td> <td data-bbox="1206 730 1433 808">9 413,18</td> </tr> <tr> <td data-bbox="233 808 296 887">-</td> <td data-bbox="296 808 959 887">prenumeraty</td> <td data-bbox="959 808 1206 887">16 427,54</td> <td data-bbox="1206 808 1433 887">19 846,49</td> </tr> <tr> <td data-bbox="233 887 296 965">-</td> <td data-bbox="296 887 959 965">polisy ubezpieczenia osób i składników majątku</td> <td data-bbox="959 887 1206 965">34 784,37</td> <td data-bbox="1206 887 1433 965">55 829,50</td> </tr> <tr> <td data-bbox="233 965 296 1043">-</td> <td data-bbox="296 965 959 1043">inne</td> <td data-bbox="959 965 1206 1043">240 741,84</td> <td data-bbox="1206 965 1433 1043">296 135,43</td> </tr> <tr> <td data-bbox="233 1043 296 1167">2</td> <td data-bbox="296 1043 959 1167">Ogółem rozliczenia międzyokresowe przychodów, w tym: wyszczególnić ważniejsze tytuły figurujące w księgach rachunkowych, np.:</td> <td data-bbox="959 1043 1206 1167">683 565,47</td> <td data-bbox="1206 1043 1433 1167">590 197,79</td> </tr> <tr> <td data-bbox="233 1167 296 1245">-</td> <td data-bbox="296 1167 959 1245">ujemna wartość firmy</td> <td data-bbox="959 1167 1206 1245">0,00</td> <td data-bbox="1206 1167 1433 1245">0,00</td> </tr> <tr> <td data-bbox="233 1245 296 1357">-</td> <td data-bbox="296 1245 959 1357">wielkość dotacji na budowę środków trwałych, na prace rozwojowe</td> <td data-bbox="959 1245 1206 1357">0,00</td> <td data-bbox="1206 1245 1433 1357">0,00</td> </tr> <tr> <td data-bbox="233 1357 296 1435">-</td> <td data-bbox="296 1357 959 1435">wartość nieodpłatnie otrzymanych środków trwałych</td> <td data-bbox="959 1357 1206 1435">1 487,05</td> <td data-bbox="1206 1357 1433 1435">793,08</td> </tr> <tr> <td data-bbox="233 1435 296 1505">-</td> <td data-bbox="296 1435 959 1505">inne</td> <td data-bbox="959 1435 1206 1505">682 078,42</td> <td data-bbox="1206 1435 1433 1505">589 404,71</td> </tr> </tbody> </table>	Lp.	Wyszczególnienie (tytuły)	Stan na początek roku obrotowego	Stan na koniec roku obrotowego	1	Ogółem czynne rozliczenia międzyokresowe kosztów, w tym: wyszczególnić ważniejsze tytuły figurujące w księgach rachunkowych:	291 953,75	381 224,60	-	koszty uruchomienia nowej produkcji	0,00	0,00	-	opłacone z góry czynsze	0,00	9 413,18	-	prenumeraty	16 427,54	19 846,49	-	polisy ubezpieczenia osób i składników majątku	34 784,37	55 829,50	-	inne	240 741,84	296 135,43	2	Ogółem rozliczenia międzyokresowe przychodów, w tym: wyszczególnić ważniejsze tytuły figurujące w księgach rachunkowych, np.:	683 565,47	590 197,79	-	ujemna wartość firmy	0,00	0,00	-	wielkość dotacji na budowę środków trwałych, na prace rozwojowe	0,00	0,00	-	wartość nieodpłatnie otrzymanych środków trwałych	1 487,05	793,08	-	inne	682 078,42	589 404,71
Lp.	Wyszczególnienie (tytuły)	Stan na początek roku obrotowego	Stan na koniec roku obrotowego																																														
1	Ogółem czynne rozliczenia międzyokresowe kosztów, w tym: wyszczególnić ważniejsze tytuły figurujące w księgach rachunkowych:	291 953,75	381 224,60																																														
-	koszty uruchomienia nowej produkcji	0,00	0,00																																														
-	opłacone z góry czynsze	0,00	9 413,18																																														
-	prenumeraty	16 427,54	19 846,49																																														
-	polisy ubezpieczenia osób i składników majątku	34 784,37	55 829,50																																														
-	inne	240 741,84	296 135,43																																														
2	Ogółem rozliczenia międzyokresowe przychodów, w tym: wyszczególnić ważniejsze tytuły figurujące w księgach rachunkowych, np.:	683 565,47	590 197,79																																														
-	ujemna wartość firmy	0,00	0,00																																														
-	wielkość dotacji na budowę środków trwałych, na prace rozwojowe	0,00	0,00																																														
-	wartość nieodpłatnie otrzymanych środków trwałych	1 487,05	793,08																																														
-	inne	682 078,42	589 404,71																																														
1.14.	łącną kwotę otrzymanych przez jednostkę gwarancji i poręczeń niewykazanych w bilansie																																																
	<p>Łączna kwotę otrzymanych przez jednostkę gwarancji i poręczeń, w tym wekslowych niewykazanych w bilansie dotyczy:</p> <ol style="list-style-type: none"> 1) zabezpieczenia należytego wykonania umowy (w trybie ustawy Prawo Zamówień Publicznych), którego wartość na dzień 31.12.2018r. wynosi: <ul style="list-style-type: none"> - 66 781 416,37 zł - Urząd Miasta Szczecin, - 541 026,34 zł - Miejska Jednostka Obsługi Gospodarczej, 2) zabezpieczenia wnoszonego wadium, którego wartość na dzień 31.12.2018r. wynosi: <ul style="list-style-type: none"> - 35 000,00 zł - Urząd Miasta Szczecin. 																																																

1.15.	kwotę wypłaconych środków pieniężnych na świadczenia pracownicze																			
	Łączna kwota wypłaconych środków pieniężnych na świadczenia pracownicze:																			
	<table border="1"> <thead> <tr> <th>Lp.</th> <th>Wyszczególnienie</th> <th>Kwota wypłaconych środków pieniężnych</th> </tr> </thead> <tbody> <tr> <td colspan="3">Świadczenia pracownicze:</td> </tr> <tr> <td>1</td> <td>z tytułu wynagrodzeń z osobami fizycznymi zatrudnionymi na podstawie umowy o pracę, umowy zlecenia, umowy o dzieło, umowy agencyjnej i innych umów zgodnie z odrębnymi przepisami</td> <td>556 068 590,47</td> </tr> <tr> <td>2</td> <td>z tytułu ubezpieczeń społecznych i innych świadczeń na rzecz pracowników i osób fizycznych zatrudnionych na podstawie umowy o pracę, umowy zlecenia, umowy o dzieło, umowy agencyjnej i innych umów, które nie są zaliczane do wynagrodzeń</td> <td>112 758 982,05</td> </tr> <tr> <td>3</td> <td>dodatkowe wynagrodzenie roczne</td> <td>40 886 219,72</td> </tr> <tr> <td>4</td> <td>pozostałe (w tym premie, nagrody jubileuszowe i inne, odprawy w związku z przejściem na emeryturę lub rentę z tytułu niezdolności do pracy, odprawa pieniężna w związku z rozwiązaniem stosunku pracy, świadczenia niepieniężne, itp.)</td> <td>41 152 128,22</td> </tr> </tbody> </table>		Lp.	Wyszczególnienie	Kwota wypłaconych środków pieniężnych	Świadczenia pracownicze:			1	z tytułu wynagrodzeń z osobami fizycznymi zatrudnionymi na podstawie umowy o pracę, umowy zlecenia, umowy o dzieło, umowy agencyjnej i innych umów zgodnie z odrębnymi przepisami	556 068 590,47	2	z tytułu ubezpieczeń społecznych i innych świadczeń na rzecz pracowników i osób fizycznych zatrudnionych na podstawie umowy o pracę, umowy zlecenia, umowy o dzieło, umowy agencyjnej i innych umów, które nie są zaliczane do wynagrodzeń	112 758 982,05	3	dodatkowe wynagrodzenie roczne	40 886 219,72	4	pozostałe (w tym premie, nagrody jubileuszowe i inne, odprawy w związku z przejściem na emeryturę lub rentę z tytułu niezdolności do pracy, odprawa pieniężna w związku z rozwiązaniem stosunku pracy, świadczenia niepieniężne, itp.)	41 152 128,22
Lp.	Wyszczególnienie	Kwota wypłaconych środków pieniężnych																		
Świadczenia pracownicze:																				
1	z tytułu wynagrodzeń z osobami fizycznymi zatrudnionymi na podstawie umowy o pracę, umowy zlecenia, umowy o dzieło, umowy agencyjnej i innych umów zgodnie z odrębnymi przepisami	556 068 590,47																		
2	z tytułu ubezpieczeń społecznych i innych świadczeń na rzecz pracowników i osób fizycznych zatrudnionych na podstawie umowy o pracę, umowy zlecenia, umowy o dzieło, umowy agencyjnej i innych umów, które nie są zaliczane do wynagrodzeń	112 758 982,05																		
3	dodatkowe wynagrodzenie roczne	40 886 219,72																		
4	pozostałe (w tym premie, nagrody jubileuszowe i inne, odprawy w związku z przejściem na emeryturę lub rentę z tytułu niezdolności do pracy, odprawa pieniężna w związku z rozwiązaniem stosunku pracy, świadczenia niepieniężne, itp.)	41 152 128,22																		
1.16.	inne informacje																			
	<p>W łącznym sprawozdaniu finansowym Jednostki obejmującym dane wynikające ze sprawozdań finansowych samorządowych jednostek budżetowych dokonano wyłączeń z tytułu rozliczeń występujących na dzień 31.12.2018r. pomiędzy tymi jednostkami, tj.:</p> <p>a) wzajemnych należności i zobowiązań w kwocie 15 050,96 zł,</p> <p>b) wyniku finansowego ustalonego na operacjach dokonywanych pomiędzy jednostkami po stronie przychodów i kosztów na kwotę 9 237 312,52 zł,</p> <p>c) Fundusz Jednostki z tytułu zmniejszeń i zwiększeń skorygowano o kwotę 38 926 509,95 zł.</p>																			
2.																				
2.1.	wysokość odpisów aktualizujących wartość zapasów																			
	Nie dotyczy.																			
2.2.	koszt wytworzenia środków trwałych w budowie, w tym odsetki oraz różnice kursowe, które powiększyły koszt wytworzenia środków trwałych w budowie w roku obrotowym																			
	Łączny koszt wytworzenia środków trwałych w budowie, w tym odsetki oraz różnice kursowe:																			
	<table border="1"> <thead> <tr> <th>Lp.</th> <th>Wyszczególnienie</th> <th>Wartość</th> </tr> </thead> <tbody> <tr> <td>1</td> <td>Koszt wytworzenia środków trwałych w budowie *</td> <td>446 846 788,37</td> </tr> <tr> <td>-</td> <td>w tym odsetki oraz różnice kursowe, które powiększyły koszt wytworzenia środków trwałych w budowie</td> <td>0,00</td> </tr> </tbody> </table>		Lp.	Wyszczególnienie	Wartość	1	Koszt wytworzenia środków trwałych w budowie *	446 846 788,37	-	w tym odsetki oraz różnice kursowe, które powiększyły koszt wytworzenia środków trwałych w budowie	0,00									
Lp.	Wyszczególnienie	Wartość																		
1	Koszt wytworzenia środków trwałych w budowie *	446 846 788,37																		
-	w tym odsetki oraz różnice kursowe, które powiększyły koszt wytworzenia środków trwałych w budowie	0,00																		

2.3.	kwotę i charakter poszczególnych pozycji przychodów lub kosztów o nadzwyczajnej wartości lub które wystąpiły incydentalnie																																																																								
	<p>Łączna kwota poszczególnych pozycji przychodów lub kosztów o nadzwyczajnej wartości lub które wystąpiły incydentalnie wykazane przez niektóre jednostki:</p> <table border="1" data-bbox="233 342 1433 1431"> <thead> <tr> <th data-bbox="233 342 328 409">Lp.</th> <th data-bbox="328 342 1051 409">Wyszczególnienie</th> <th data-bbox="1051 342 1243 409">Poprzedni rok obrotowy</th> <th data-bbox="1243 342 1433 409">Bieżący rok obrotowy</th> </tr> </thead> <tbody> <tr> <td data-bbox="233 409 328 465">1</td> <td data-bbox="328 409 1051 465">Przychody</td> <td data-bbox="1051 409 1243 465">318 907,23</td> <td data-bbox="1243 409 1433 465">1 666 016,95</td> </tr> <tr> <td data-bbox="233 465 328 521">-</td> <td data-bbox="328 465 1051 521">o nadzwyczajnej wartości, w tym:</td> <td data-bbox="1051 465 1243 521">12 682,14</td> <td data-bbox="1243 465 1433 521">114 716,10</td> </tr> <tr> <td data-bbox="233 521 328 589"></td> <td data-bbox="328 521 1051 589">odszkodowania</td> <td data-bbox="1051 521 1243 589">12 682,14</td> <td data-bbox="1243 521 1433 589">92 694,03</td> </tr> <tr> <td data-bbox="233 589 328 656"></td> <td data-bbox="328 589 1051 656">kary umowne</td> <td data-bbox="1051 589 1243 656">0,00</td> <td data-bbox="1243 589 1433 656">22 022,07</td> </tr> <tr> <td data-bbox="233 656 328 712">-</td> <td data-bbox="328 656 1051 712">które wystąpiły incydentalnie, w tym:</td> <td data-bbox="1051 656 1243 712">306 225,09</td> <td data-bbox="1243 656 1433 712">1 551 300,85</td> </tr> <tr> <td data-bbox="233 712 328 768"></td> <td data-bbox="328 712 1051 768">odszkodowania</td> <td data-bbox="1051 712 1243 768">95 128,48</td> <td data-bbox="1243 712 1433 768">153 652,47</td> </tr> <tr> <td data-bbox="233 768 328 835"></td> <td data-bbox="328 768 1051 835">kary umowne</td> <td data-bbox="1051 768 1243 835">204 114,11</td> <td data-bbox="1243 768 1433 835">117 618,86</td> </tr> <tr> <td data-bbox="233 835 328 902"></td> <td data-bbox="328 835 1051 902">pozostałe</td> <td data-bbox="1051 835 1243 902">6 982,50</td> <td data-bbox="1243 835 1433 902">1 280 029,52</td> </tr> <tr> <td data-bbox="233 902 328 958">2</td> <td data-bbox="328 902 1051 958">Koszty</td> <td data-bbox="1051 902 1243 958">314 476,89</td> <td data-bbox="1243 902 1433 958">288 047,49</td> </tr> <tr> <td data-bbox="233 958 328 1014">-</td> <td data-bbox="328 958 1051 1014">o nadzwyczajnej wartości, w tym:</td> <td data-bbox="1051 958 1243 1014">218 820,99</td> <td data-bbox="1243 958 1433 1014">155 946,44</td> </tr> <tr> <td data-bbox="233 1014 328 1081"></td> <td data-bbox="328 1014 1051 1081">odszkodowania</td> <td data-bbox="1051 1014 1243 1081">0,00</td> <td data-bbox="1243 1014 1433 1081">0,00</td> </tr> <tr> <td data-bbox="233 1081 328 1149"></td> <td data-bbox="328 1081 1051 1149">kary umowne</td> <td data-bbox="1051 1081 1243 1149">0,00</td> <td data-bbox="1243 1081 1433 1149">0,00</td> </tr> <tr> <td data-bbox="233 1149 328 1216"></td> <td data-bbox="328 1149 1051 1216">pozostałe</td> <td data-bbox="1051 1149 1243 1216">218 820,99</td> <td data-bbox="1243 1149 1433 1216">155 946,44</td> </tr> <tr> <td data-bbox="233 1216 328 1272">-</td> <td data-bbox="328 1216 1051 1272">które wystąpiły incydentalnie, w tym:</td> <td data-bbox="1051 1216 1243 1272">95 655,90</td> <td data-bbox="1243 1216 1433 1272">132 101,05</td> </tr> <tr> <td data-bbox="233 1272 328 1328"></td> <td data-bbox="328 1272 1051 1328">odszkodowania</td> <td data-bbox="1051 1272 1243 1328">4 404,93</td> <td data-bbox="1243 1272 1433 1328">0,00</td> </tr> <tr> <td data-bbox="233 1328 328 1395"></td> <td data-bbox="328 1328 1051 1395">kary umowne</td> <td data-bbox="1051 1328 1243 1395">500,00</td> <td data-bbox="1243 1328 1433 1395">24 336,83</td> </tr> <tr> <td data-bbox="233 1395 328 1431"></td> <td data-bbox="328 1395 1051 1431">pozostałe</td> <td data-bbox="1051 1395 1243 1431">90 750,97</td> <td data-bbox="1243 1395 1433 1431">107 764,22</td> </tr> </tbody> </table>	Lp.	Wyszczególnienie	Poprzedni rok obrotowy	Bieżący rok obrotowy	1	Przychody	318 907,23	1 666 016,95	-	o nadzwyczajnej wartości, w tym:	12 682,14	114 716,10		odszkodowania	12 682,14	92 694,03		kary umowne	0,00	22 022,07	-	które wystąpiły incydentalnie, w tym:	306 225,09	1 551 300,85		odszkodowania	95 128,48	153 652,47		kary umowne	204 114,11	117 618,86		pozostałe	6 982,50	1 280 029,52	2	Koszty	314 476,89	288 047,49	-	o nadzwyczajnej wartości, w tym:	218 820,99	155 946,44		odszkodowania	0,00	0,00		kary umowne	0,00	0,00		pozostałe	218 820,99	155 946,44	-	które wystąpiły incydentalnie, w tym:	95 655,90	132 101,05		odszkodowania	4 404,93	0,00		kary umowne	500,00	24 336,83		pozostałe	90 750,97	107 764,22
Lp.	Wyszczególnienie	Poprzedni rok obrotowy	Bieżący rok obrotowy																																																																						
1	Przychody	318 907,23	1 666 016,95																																																																						
-	o nadzwyczajnej wartości, w tym:	12 682,14	114 716,10																																																																						
	odszkodowania	12 682,14	92 694,03																																																																						
	kary umowne	0,00	22 022,07																																																																						
-	które wystąpiły incydentalnie, w tym:	306 225,09	1 551 300,85																																																																						
	odszkodowania	95 128,48	153 652,47																																																																						
	kary umowne	204 114,11	117 618,86																																																																						
	pozostałe	6 982,50	1 280 029,52																																																																						
2	Koszty	314 476,89	288 047,49																																																																						
-	o nadzwyczajnej wartości, w tym:	218 820,99	155 946,44																																																																						
	odszkodowania	0,00	0,00																																																																						
	kary umowne	0,00	0,00																																																																						
	pozostałe	218 820,99	155 946,44																																																																						
-	które wystąpiły incydentalnie, w tym:	95 655,90	132 101,05																																																																						
	odszkodowania	4 404,93	0,00																																																																						
	kary umowne	500,00	24 336,83																																																																						
	pozostałe	90 750,97	107 764,22																																																																						
2.4.	informację o kwocie należności z tytułu podatków realizowanych przez organy podatkowe podległe ministrowi właściwemu do spraw finansów publicznych wykazywanych w sprawozdaniu z wykonania planu dochodów budżetowych																																																																								
	Nie dotyczy.																																																																								
2.5.	inne informacje																																																																								
	<p>Środki zgromadzone na rachunkach VAT wynikające z dokonanej przez kontrahentów zapłaty przy użyciu mechanizmu podzielonej płatności (MPP) wg stanu na dzień 31.12.2018r. wynoszą:</p> <ul style="list-style-type: none"> - Rachunek VAT – MPP pozostałe jednostki budżetowe: 17 764,15 zł, - Rachunek VAT – MPP jednostki oświatowe: 2 202,18 zł. 																																																																								

3.	Inne informacje niż wymienione powyżej, jeżeli mogłyby w istotny sposób wpłynąć na ocenę sytuacji majątkowej i finansowej oraz wynik finansowy jednostki
	<p>Sprawozdanie finansowe sporządzone zostało przy założeniu kontynuowania działalności Jednostki w dającej się przewidzieć perspektywie. W sprawozdaniu finansowym zostały ujęte wszystkie znaczące zdarzenia.</p> <p>Jednostki, które wykazały wartość aktywów i pasywów dot. Państwowych Funduszy Celowych (np. Państwowy Fundusz Rehabilitacji Osób Niepełnosprawnych (PFRON), Fundusz Pracy (FP)) na koniec roku obrotowego:</p> <ul style="list-style-type: none"> - Miejski Ośrodek Pomocy Rodzinie: środki PFRON - Aktywny Samorząd - 1 310 989,19 zł, - Powiatowy Urząd Pracy w Szczecinie: środki zgromadzone na rachunku Funduszu Pracy - 1 212 630,28 zł, - Centrum Żeglarskie: zobowiązanie tyt. deklaracji na PFRON – 2 934,00 zł, - Zakład Usług Komunalnych: środki PFRON – 336 767,76 zł i FP – 181 640,99 zł.

Stanisław Lipiński


.....
(główny księgowy)

2019-04-26

.....
(rok, miesiąc, dzień)

Piotr Tomasz Krzystek

.....
(kierownik jednostki)

Nazwa i adres jednostki sprawozdawczej Gmina Miasto Szczecin pl.Arмии Krajowej 1 70-456 Szczecin	Wyciąg z danych zawartych w załączniku 'Informacja dodatkowa' sporządzony na dzień: 31-12-2018 r.	Adresat: Regionalna Izba Obrachunkowa w Szczecinie
Numer identyfikacyjny REGON 811684232		131E460B8B70A40E 

II. Dodatkowe informacje i objaśnienia obejmują w szczególności:		
	Wyszczególnienie	Kwota
1.7.	dane o odpisach aktualizujących wartość należności, ze wskazaniem stanu na początek roku obrotowego, zwiększeniach, wykorzystaniu, rozwiązaniu i stanie na koniec roku obrotowego, z uwzględnieniem należności finansowych jednostek samorządu terytorialnego (stan pożyczek zagrożonych)	597 562 839,92
1.10.	kwotę zobowiązań w sytuacji gdy jednostka kwalifikuje umowy leasingu zgodnie z przepisami podatkowymi (leasing operacyjny), a według przepisów o rachunkowości byłby to leasing finansowy lub zwrotny z podziałem na kwotę zobowiązań z tytułu leasingu finansowego lub leasingu zwrotnego	0,00
1.10.1.	Łączna kwota zobowiązań z tytułu leasingu finansowego wykazana w pozycji 1.10	0,00
1.10.2.	Łączna kwota zobowiązań z tytułu leasingu zwrotnego wykazana w pozycji 1.10	0,00
1.12.	łączną kwotę zobowiązań warunkowych, w tym również udzielonych przez jednostkę gwarancji i poręczeń, także wekslowych, niewykazanych w bilansie, ze wskazaniem zobowiązań zabezpieczonych na majątku jednostki oraz charakteru i formy tych zabezpieczeń	10 475 768,91

Potwierdzenie za zgodność z danymi w Informacji dodatkowej

Stanisław Lipiński
(główny księgowy)

2019.04.30
rok mies. dzień

Piotr Tomasz Krzystek
(kierownik jednostki)

Wyciąg z danych zawartych w załączniku 'Informacja dodatkowa'

Symbol	Wyszczególnienie	Uwaga JST
1.7	dane o odpisach aktualizujących wartość należności, ze wskazaniem stanu na początek roku obrotowego, zwiększeniach, wykorzystaniu, rozwiązaniu i stanie na koniec roku obrotowego, z uwzględnieniem należności finansowych jednostek samorządu terytorialnego (stan pożyczek zagrożonych)	Stan na początek roku obrotowego: 547 030 525,06 Zmiany stanu odpisów w ciągu roku obrotowego: - zwiększenia: 271 913 012,83 - zmniejszenia: 221 380 697,97
1.10	kwotę zobowiązań w sytuacji gdy jednostka kwalifikuje umowy leasingu zgodnie z przepisami podatkowymi (leasing operacyjny), a według przepisów o rachunkowości byłby to leasing finansowy lub zwrotny z podziałem na kwotę zobowiązań z tytułu leasingu finansowego lub leasingu zwrotnego	Nie dotyczy

Potwierdzenie za zgodność z danymi w Informacji dodatkowej

Stanisław Lipiński
(główny księgowy)

2019.04.30
rok mies. dzień

Piotr Tomasz Krzystek
(kierownik jednostki)

