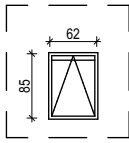
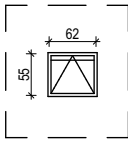




ZESTAWIENIE OKIEN POŁACIOWYCH			
OZNACZENIE		OP1	OP2
RODZAJ			
SCHEMAT			
			
WYMIARY OKIEN		szerokość	62
		wysokość	85
ILOŚĆ SZTUK	PIWNICA	-	-
	PARTER	-	-
	1 PIĘTRO	-	-
	2 PIĘTRO	-	-
	3 PIĘTRO	1	2
	4 PIĘTRO	-	-
	PODDASZE	-	-
<b>OGÓLEM</b>		<b>1</b>	<b>2</b>
UWAGI:		- okno drewniane, - kolor obłachowania analogiczny do koloru dachu, - ramy okien w kolorze analogicznym do koloru dachu, - szklenie szybami zespolonymi dwukomorowymi, - szkło bezpieczne	- okno drewniane, - kolor obłachowania analogiczny do koloru dachu, - ramy okien w kolorze analogicznym do koloru dachu, - szklenie szybami zespolonymi dwukomorowymi, - szkło bezpieczne

### UWAGI:

1. PROJEKT ARCHITEKTURY NALEŻY KOORDYNOWAĆ Z OPRACOWANIAMI POZOSTAŁYCH BRANŻ.
2. EWENTUALNE NIEĆISŁOŚCI NALEŻY KONSULTOWAĆ Z PROJEKTANTEM.
3. WSZYSTKIE WYMIARY NALEŻY SPRAWDZIĆ NA BUDOWIE PRZED ZAMÓWIENIEM MATERIAŁÓW.

NAZWA I ADRES OBIEKTU: <b>PRZEBUDOWA CZĘŚCI BUDYNKU ZESPOŁU SZKÓŁ OGÓLNOKSZTAŁCĄCYCH NR 7 W SZCZECINIE PRZY UL. UNISŁAWY 26 dz. nr 4/1; obręb 1020</b>		PRACOWNIA PROJEKTOWA <b>ARCHidea</b> Szczecin 70-542, Rynek Sienny 3/5 tel. (91) 812-19-68, 605-076-661	
INWESTOR: <b>GMINA MIASTO SZCZECIN pl. Armii Krajowej 1, 70-456 Szczecin</b>	BRANŻA: <b>ARCH.</b>	SKALA: <b>1:100</b>	
TEMAT RYSUNKU: <b>ZESTAWIENIE OKIEN POŁACIOWYCH</b>	FAZA: <b>PROJ. WYK.</b>		
PROJEKTOWAŁA: mgr inż. arch. ANNA PŁATEK upr. nr 10/Sz/2002	NUMER RYSUNKU: <b>A19a</b>		
SPRAWDZIŁA: mgr inż. arch. ANNA FLICIŃSKA upr. nr 75/Sz/2001			
OPRACOWAŁA:	DATA: <b>MARZEC 2019</b>		

WSZELKIE PRAWA ZASTRZEŻONE  
Kopiowanie, publikacje oraz wszelkie inne formy wykorzystania projektu bez zgody autora będą naruszeniem przepisów wynikających z Ustawy o Ochronie Praw Autorskich.