




Witacz - widok


Witacz powinien być umieszczany przy głównych drogach dojazdowych do Szczecina.

Miejsca pod te elementy powinny być specjalnie typowane pod względem dobrej widoczności. Pożądane są miejsca o dogodnej widoczności z obu kierunków.

WITACZE
Widok
Forma



bok
(od strony niebieskiej)




bok
(od strony zielonej)

Witacz - widok

Witacze należy wykonać z blachy aluminiowej malowanej proszkowo na konstrukcji stalowej zakotwionej w zbrojonym fundamencie. Grunt pod fundamentem należy odpowiednio zagęścić.

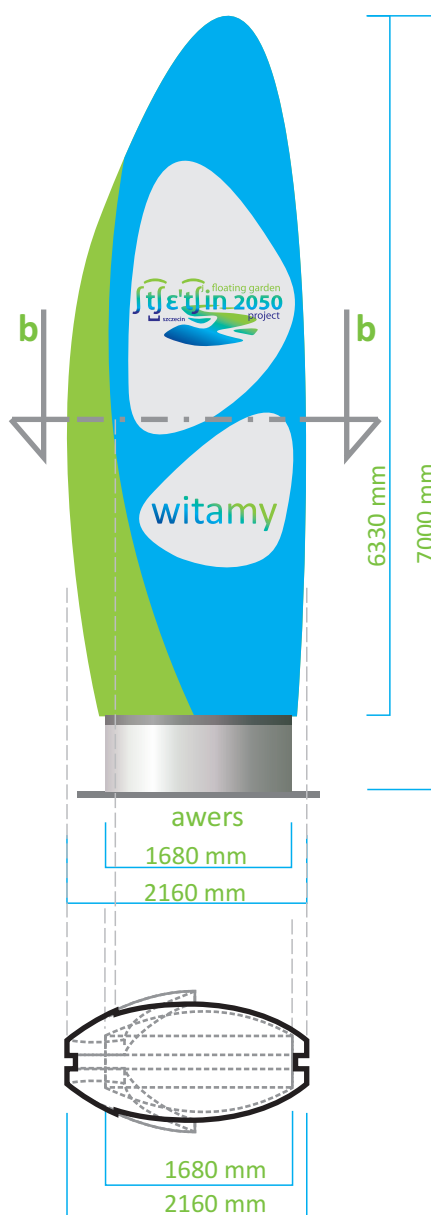
Witacz należy wykonać jako element podświetlany.

Witacz wariant a



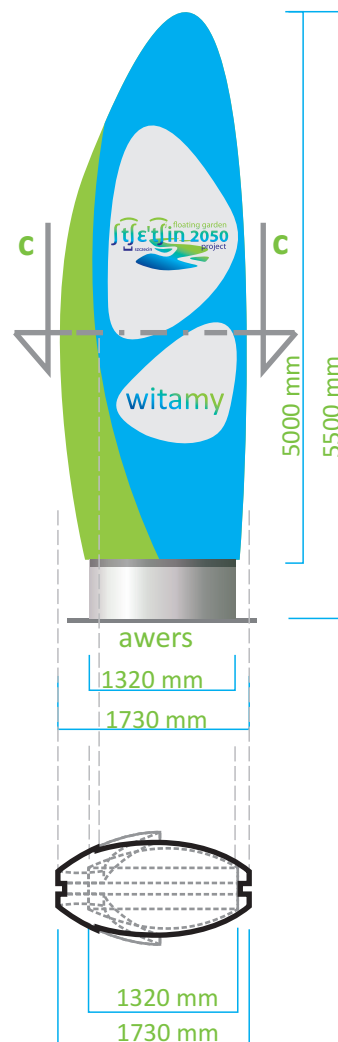
przekrój poprzeczny a - a

Witacz wariant b



przekrój poprzeczny b - b

Witacz wariant c



przekrój poprzeczny c - c




Witacz - widok

Witacz powinien być umieszczany przy głównych drogach dojazdowych do Szczecina.

Miejsca pod te elementy powinny być specjalnie typowane pod względem dobrej widoczności. Pożądane są miejsca o dogodnej widoczności z obu kierunków.

WITACZE
Widok
Forma



bok
(od strony zielonej)



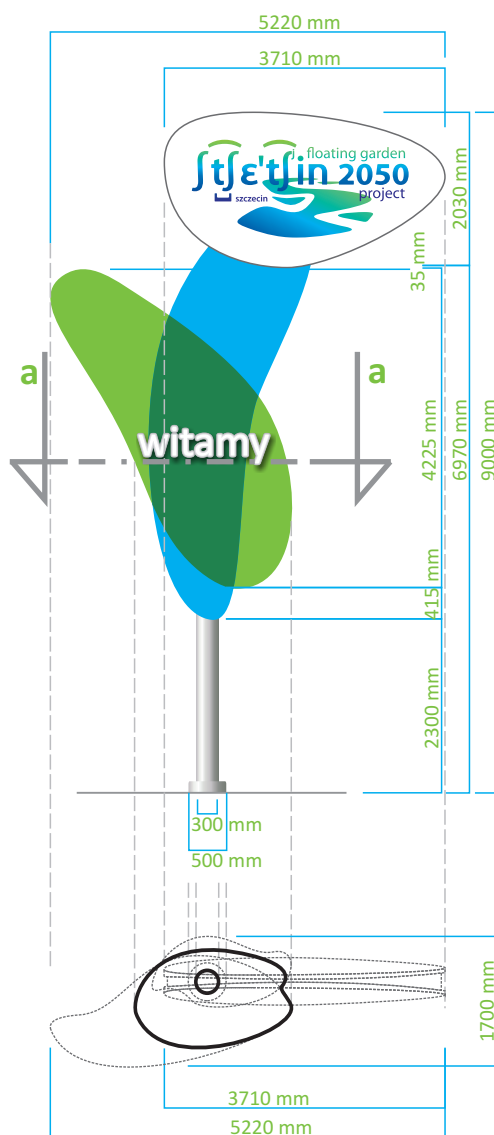
bok
(od strony niebieskiej)

Witacz - widok

Witacze należy wykonać z blachy aluminiowej malowanej proszkowo na konstrukcji stalowej zakotwionej w zbrojonym fundamencie. Grunt pod fundamentem należy odpowiednio zagęścić.

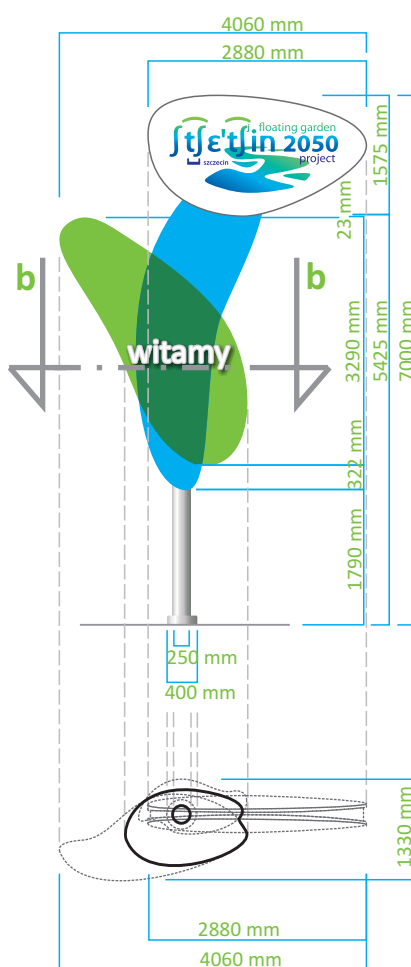
Witacz należy wykonać jako element podświetlany.

Witacz wariant a



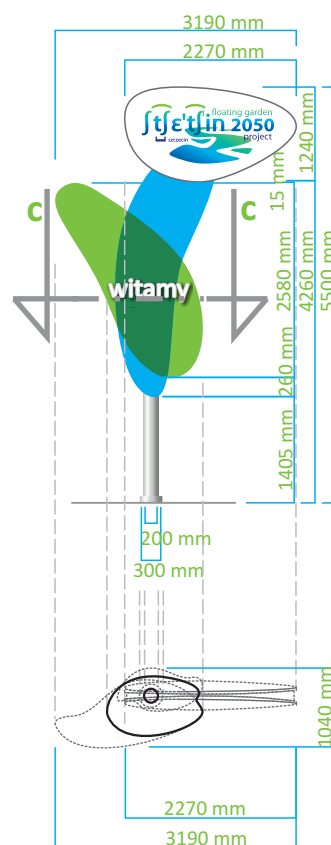
przekrój poprzeczny a - a

Witacz wariant b



przekrój poprzeczny b - b

Witacz wariant c



przekrój poprzeczny c - c